



PRESIDENCE DE LA REPUBLIQUE

Cabinet du Président
Délégation générale à la
protection sociale
et à la Solidarité nationale



COMMISSARIAT A LA
SECURITE ALIMENTAIRE



Cellule Etudes et Information
Système d'Information sur les Marchés

Contenu :

Faits saillants et perspectives.....	P1
<u>Analyse comparative des prix moyens</u>	
céréales locales sèches	P2
céréales importées	P3
légumineuses	P4
bétail.....	P5
légumes	P5
Flux transfrontaliers	P6
Perspectives	P6

Bulletin élaboré avec le soutien
technique et financier du PAM



FAITS SAILLANTS ET PERSPECTIVES

- Après dix mois de déstockages, le niveau d'approvisionnement des marchés en produits locaux (céréales sèches, légumineuses) est faible à négligeable. Cette modicité est plus accentuée dans les marchés ruraux de collecte, du fait de l'épuisement des réserves paysannes. Toutefois, les stocks des céréales importées (riz, sorgho, maïs) sont satisfaisants.
- Le stock national de régulation de riz s'élève à **102 596 tonnes**. Il est composé de **47 900 tonnes** (importé non parfumé), **50 227 tonnes** (importé parfumé), **1 269 tonnes** (importé entier ou intermédiaire), **1 200 tonnes** (local décortiqué), (source ARM).
- Les légumes locaux sont de plus en plus rares dans les marchés. Cette faiblesse est imputable à l'épuisement de la production des légumes de grande consommation (oignon, pomme de terre) et à l'arrivée de l'hivernage qui n'est pas une période favorable des cultures maraîchères. En revanche les spéculations importées arrivent progressivement dans les marchés.
- Les prix moyens mensuels de détail par kilogramme des céréales locales sèches se situent à : **241 F CFA** (mil souna), **253 F CFA** (sorgho), **220 F CFA** (maïs). Les prix pratiqués en juillet 2017, sont supérieurs à leurs niveaux des autres périodes de référence. Même si les variations sont faibles au cours des deux derniers mois (**+2% à +4%**), elles sont importantes par rapport à leurs niveaux de l'année dernière à la même période (**+11% à +25%**) et modérées par rapport aux moyennes quinquennales (**+4% à +8%**).
- Le prix moyen de détail du kilogramme du riz local décortiqué qui se situe à **268 F CFA**, est demeuré relativement stable au cours des deux derniers mois et à son niveau de juillet 2016, mais reste légèrement supérieur (**+7%**) à la moyenne quinquennale.
- Le prix du kilogramme du riz importé brisé non parfumé se situe à **290 F CFA/kg**. Il a légèrement augmenté de **5 F/kg (+2%)** au cours des deux derniers mois, de **20 F/kg (+8%)** par rapport à son niveau de juillet 2016 (**270 F CFA**) et de **11 F/kg (+4%)** par rapport à la moyenne quinquennale (**279 F CFA**).
- Le prix du kilogramme du riz importé brisé parfumé se chiffre à **393 F CFA/kg**. La seule variation notable (**-6%**) du prix de cette céréale est enregistrée par rapport à la moyenne quinquennale (**419 F CFA**).
- Les prix moyens par kilogramme des légumineuses s'élèvent respectivement à : **456 F CFA** (niébé), **253 F CFA** (arachide coque) et **684 F CFA** (arachide décortiquée). Les variations des prix des légumineuses ont connu des fortunes diverses. Elles sont ponctuées par des écarts de hausse (**+3% à +18%**) et baisse (**-4% à -22%**).
- Le niveau d'approvisionnement des marchés à bétail est correct. Le bon déroulement de l'hivernage favorise un bon embonpoint des animaux du fait de la disponibilité de l'herbe et de la diversité des points d'abreuvement.
- Les principaux flux commerciaux transfrontaliers qui s'opèrent avec les pays de la sous-région (Mali, Burkina, Guinée, Mauritanie, Gambie) sont constitués des produits suivants : maïs, sorgho, légumes, tubercules, huile de palme, poisson, sel, fruits, bétail etc.
- Au cours du mois d'août 2017, le marché agricole national, notamment ceux ruraux seront relativement moroses et tendus pour le commerce des produits locaux (céréales sèches, légumineuses). Toutefois, les marchés des régions nord (St-Louis, Matam, Louga) devraient être bien approvisionnés abondamment en riz local décortiqué issu de la contre saison chaude. Les marchés seront abondamment approvisionnés en céréales importées (riz, maïs). Pour le bétail, il sera très animé du fait de la forte demande des petits ruminants pour la célébration de la fête de Tabaski prévue en fin août-début septembre. Les prix des produits locaux (céréales sèches, légumineuses) qui sont déjà élevés vont poursuivre leur tendance de hausse saisonnière. Les prix des animaux vont se renchérir du fait de la forte demande attendue dans la dernière décade du mois.

ANALYSE COMPARATIVE DES PRIX MOYENS MENSUELS

1. Céréales locales sèches

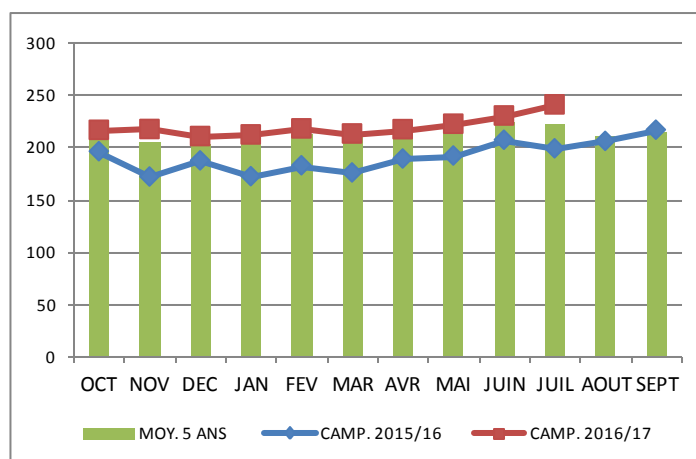
a. Prix de détail

Les prix moyens mensuels de détail par kilogramme des céréales locales sèches se situent à : **241 F CFA** (mil souna), **253 F CFA** (sorgho), **220 F CFA** (maïs). Les prix pratiqués en juillet 2017, sont supérieurs à leurs niveaux des autres périodes de référence. Même si les variations sont faibles au cours des deux derniers mois (+2% à +4%), elles sont importantes par rapport à leurs niveaux de l'année dernière à la même période (+11% à +25%) et modérées par rapport aux moyennes quinquennales (+4% à +8%). Les variations annuelles sont plus importantes. Ce qui signifie que le marché céréalier est plus tendu en juillet 2017 qu'à la même période de l'année écoulée et corrobore les baisses de productions céréalières, notamment pour le mil (-13%).

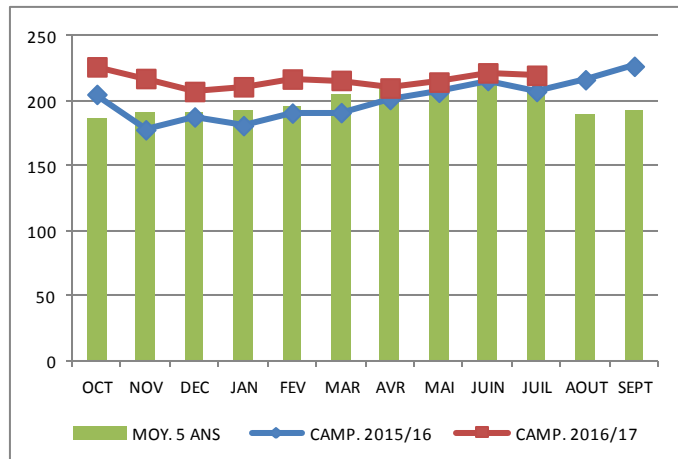
Prix réels au détail – Juillet 2017 -moyennes nationales-

Produits	Comparaison avec la moyenne quinquennale (Juillet 2012-2016)	Comparaison avec Juillet 2016	Comparaison avec Juin 2017
Mil souna	+8%	+26%	+4%
Sorgho local	+9%	+17%	+2%
Maïs local	+4%	+11%	-2%
Riz local décortiqué	+4%	-2%	-2%
Riz ordinaire importé	+8%	+7%	+2%

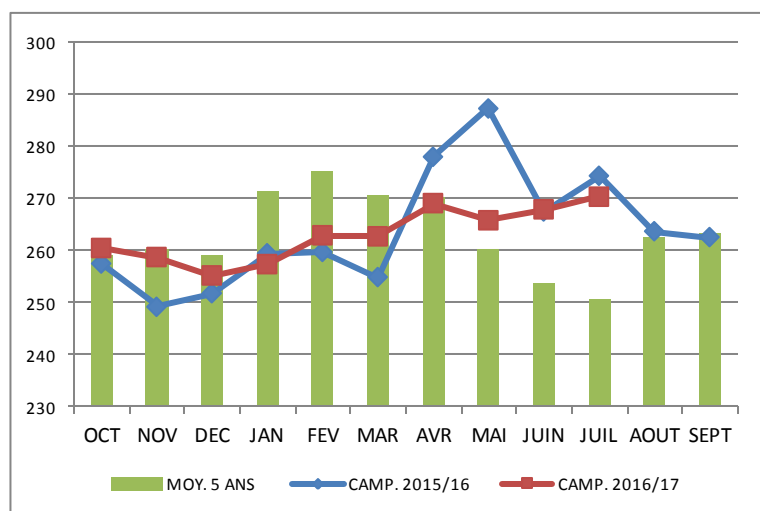
EVOLUTION DU PRIX DE DETAIL DU MIL AU NIVEAU NATIONAL



EVOLUTION DU PRIX DE DETAIL DU MAÏS AU NIVEAU NATIONAL



EVOLUTION DU PRIX DE DETAIL DU RIZ LOCAL DECORTIQUE



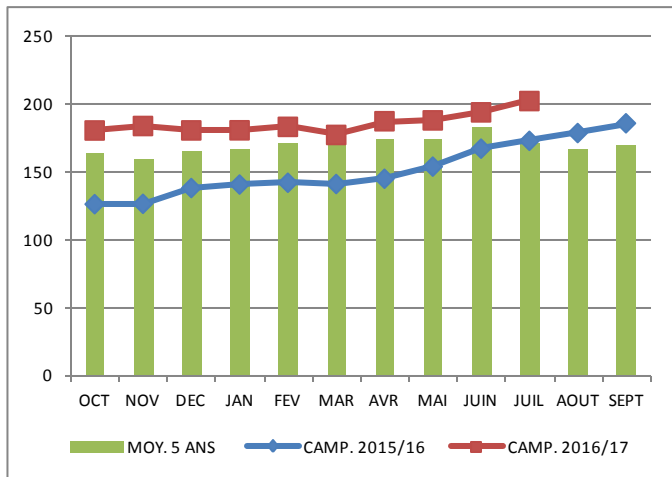
Le stock de riz local décortiqué disponible s'élevé à **1 200** tonnes dans les marchés et points spécialisés de vente. La plupart de ce stock se trouve dans les régions nord (St-Louis, Matam, Louga), à Touba et à Dakar.

Le décorticage du riz paddy de contresaison chaude va contribuer à l'amélioration du stock du riz décortiqué au cours du mois d'août.

Le prix moyen de détail du kilogramme du riz local décortiqué qui se situe à **270 F CFA**, est demeuré relativement stable au cours des deux derniers mois et à son niveau de juillet 2016, mais reste légèrement supérieur (+8%) à la moyenne quinquennale (251 F CFA/kg).

b. Prix au producteur des céréales sèches

EVOLUTION NATIONALE DU PRIX AU PRODUCTEUR DU MIL

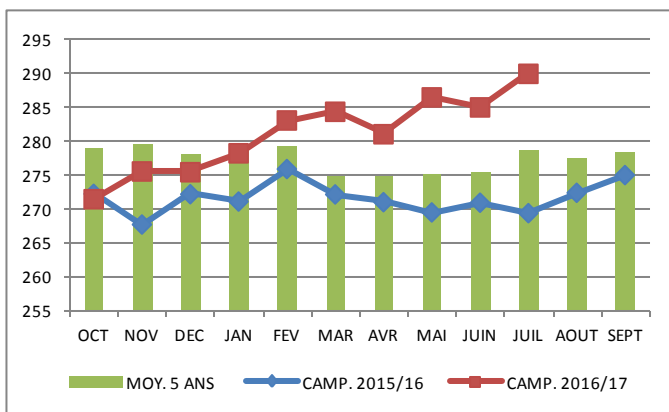


Les prix moyens au producteur des céréales sèches se situent à **202 F CFA/kg (mil)**, **208 F CFA/kg (sorgho)** et **180 F CFA/kg (maïs)**. Au cours des deux derniers mois, les cours du mil et du sorgho ont augmenté légèrement de +4% et +11%, tandis que celui du maïs a reculé de 3%. Comparés à leurs niveaux de l'année dernière à la même époque, ils sont supérieurs avec des variations importantes : mil (+20%), sorgho (+13%) et pour le maïs (+6%). Les variations quinquennales sont similaires à celles annuelles. Ce profil des prix de juillet 2017 traduit le niveau exceptionnellement élevé des prix des céréales sèches dans tous les types de marchés et confirme les difficultés d'accessibilité des ménages à faibles revenus, notamment ceux ruraux dont le pouvoir d'achat est très affecté.

2. Céréales importées

Le stock de régulation qui est passé de **89 036 tonnes** (juin 2017) à **101 396 tonnes** a enregistré une augmentation de **12 360 tonnes**. Cette légère hausse se justifie par le retour de certaines variétés sur les marchés.

EVOLUTION NATIONALE DES PRIX DU RIZ ORDINAIRE BRISE IMPORTE



a. Riz brisé non parfumé

Le stock de régulation de cette qualité de riz, au cours des deux derniers mois, est passé de **43 000 tonnes** (juin 2017) à **47 900 tonnes**, soit une augmentation mensuelle nette de **4 900 tonnes**. Cette céréale la principale source d'alimentation des ménages, face à la modicité des stocks des céréales locales.

Le prix du kilogramme du riz importé brisé non parfumé se situe à **290 F CFA/kg**. Il a légèrement augmenté de 5 F/kg (+2%) au cours des deux derniers mois, de 20 F/kg (+8%) par rapport à son niveau de juillet 2016 (270 F CFA) et de 11 F/kg (+4%) par rapport à la moyenne quinquennale (279 F CFA).

RIZ: relâchement des cours mondiaux – www.infoarroz.org

Tendances du marché

En juillet, les cours mondiaux ont connu un relâchement après deux mois consécutifs de forte hausse. Cette baisse tient, pour l'essentiel, au recul des prix thaïlandais. Malgré l'arrivée de la nouvelle récolte dans l'hémisphère Sud, et la poursuite des bonnes conditions climatiques dans le Nord, les prix mondiaux ont été soumis, durant le 2^e trimestre de l'année, à des tendances haussières en raison d'une forte demande d'importation asiatique et du Moyen Orient. La baisse significative des stocks des principaux exportateurs mondiaux, le plus bas niveau depuis 2008, a aussi pesé sur les prix d'exportation. En juillet, le marché a cependant retrouvé une certaine stabilité et les cours ont même connu un léger redressement en fin de mois. Le commerce mondial pourrait progresser de 6,5% en 2017 pour retrouver son niveau de 2015. Cette reprise profiterait à la plupart des exportateurs asiatiques et outre-Atlantique, lesquels affichent des ventes en progression par rapport à l'an dernier à la même époque.

En juillet, l'indice OSIRIZ/InfoArroz (IPO) a reculé 4,2 points à 204,4 points (base 100=janvier 2000) contre 208,6 points en juin. Début août, l'indice IPO tendaient encore à faiblir à 201 points.

Indice des prix mondiaux OSIRIZ/InfoArroz



Source : Patricio Mendez del Villar – OSIRIZ (CIRAD)

Commissariat à la Sécurité Alimentaire * Rue Parchappe x Salva - BP 170 RP TEL. : 221 33 822 26 08 – FAX : 221 33 822 56 14 – site web : www.csa.sn – mail : courrier@csa.sn – DAKAR (Sénégal)

Programme alimentaire Mondial – Almadies Route de Meridien Président - BP: 6902 Dakar Etoile TEL : +221 33 859 75 50

site web : www.wfp.org Dakar (Sénégal)

b. Riz parfumé brisé importé

En passant de **50 994** tonnes (juin 2017) à **50 227** tonnes (juillet 2017), le stock de régulation de cette qualité de riz est demeuré relativement stable.

c. Maïs importé

Au cours des derniers mois il est observé des importations significatives de cette céréale, en provenance essentiellement des pays de la sous-région (Mali, Côte d'Ivoire, Burkina Faso). Ce regain des importations s'explique par la forte demande des aviculteurs, face aux quantités négligeables de la variété locale. En effet, il est apparaît dans les bulletins de l'Observatoire des Marchés Agricoles du Mali (OMA) des exportations hebdomadaires

1. Légumineuses

Les quantités des légumineuses ont significativement baissé dans les marchés suivis. Ces baisses sont plus remarquables pour le niébé et l'arachide coque.

a. Prix au producteur

Les prix moyens au producteur par kilogramme se situent à : **332 F CFA** (niébé), **191 F CFA** (arachide coque) et **652 F CFA** (arachide décortiquée).

Au cours des deux derniers mois, les variations se présentent comme suit : **+19%** pour le niébé, **-9%** pour l'arachide coque, **+26%** pour l'arachide décortiquée. La hausse du prix de l'arachide décortiquée s'explique par la revente des semences sur les marchés de collecte.

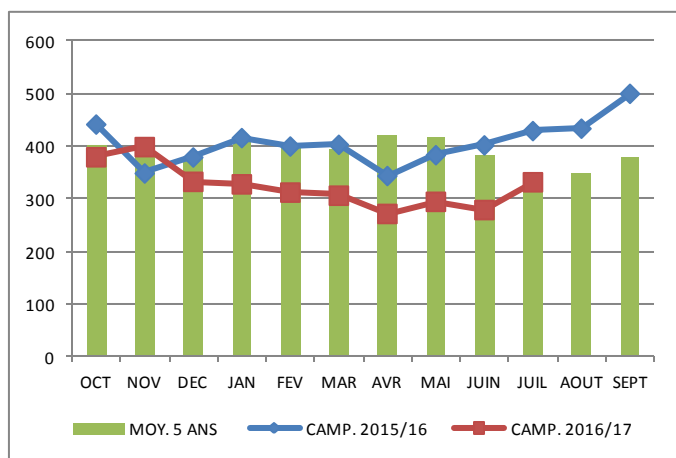
Le prix du kilogramme du riz importé brisé parfumé se chiffre à **393 F CFA/kg**. La seule variation notée (**- 6%**) du prix de cette céréale est enregistrée par rapport à la moyenne quinquennale (**419 F CFA**).

régulières de 60 tonnes au cours des dernières semaines du Mali vers le Sénégal.

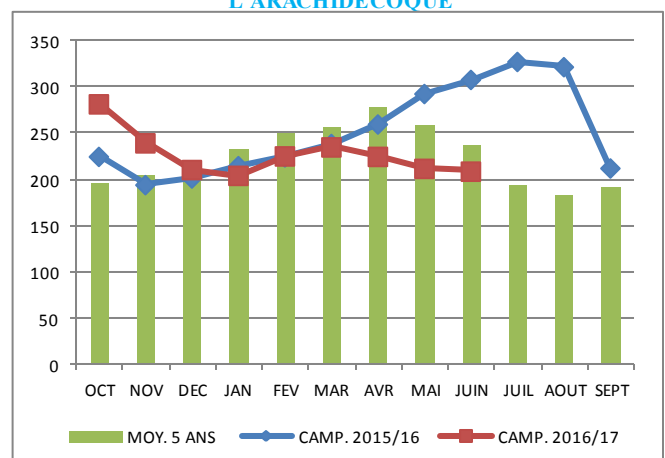
Le prix moyen mensuel du kilogramme de cette céréale se situe à **222 F CFA**, compte tenu de sa bonne offre il est inférieur à son niveau de toutes les périodes de référence avec des variations comprises entre **-3%** et **-4%**.

Par rapport au mois de juillet 201, d'importantes baisses ont été observées pour deux spéculations : niébé (**-22%**), arachide coque (**-40%**), tandis que le prix de l'arachide décortiquée a enregistré une hausse de **14%**. Par rapport aux moyennes quinquennales, seul le prix de l'arachide décortiquée a connu une importante variation (**+42%**).

EVOLUTION NATIONALE DU PRIX AU PRODUCTEUR DU NIEBE



EVOLUTION NATIONALE DU PRIX AU PRODUCTEUR DE L'ARACHIDE COQUE



b. Prix de détail/consommateur

Les prix moyens par kilogramme des légumineuses s'établissent comme suit : **456 F CFA** (niébé), **253 F CFA** (arachide coque) et **684 F CFA** (arachide décortiquée). Au cours des deux derniers mois, le prix de l'arachide coque a diminué légèrement, tandis que ceux du niébé et de l'arachide décortiquée ont augmenté de **+3%** et **+14%**

respectivement. Par rapport au mois de juillet 2016, les prix du niébé et de l'arachide coque se contractent de **-6%** et **-22%** respectivement, alors que celui de l'arachide décortiquée a glissé de **+6%**. Par rapport aux moyennes quinquennales, les prix du niébé et de l'arachide sont demeurés stables, mais celui de l'arachide décortiquée a augmenté de **+18%**.

2. Bétail

L'installation définitive et généralisée de l'hivernage a favorisé le retour de la plupart des transhumants et l'amélioration des offres dans les marchés primaires (collecte) situés dans les principales zones d'élevage.

Le regain d'affluence dans les marchés de bétail résulte des conditions favorables (remplissage des points d'eau, reconstitution du tapis herbacé).

L'état d'embonpoint des sujets présentés est moyen à bon. La situation zoo sanitaire est calme dans l'ensemble.

Au cours du mois de juillet 2017, les prix moyens des sujets par tête s'affichent comme suit : **286 000 F CFA** pour les bovins, **80 000 F CFA** pour les ovins et **30 000 F CFA** pour les caprins. Par rapport au mois passé, seul le prix du bovin a enregistré une augmentation de 20 000 F/tête (+8%). Ces prix sont inférieurs à leurs niveaux de l'année 2016 à la même période.

REGION	BOVIN (FCFA)	OVIN (FCFA)	CAPRIN (FCFA)
DAKAR	292 000	70 000	22 000
DIOURBEL	222 600	136 200	35 950
FATICK	200 000	60 000	27 500
KOLDA	192 500	46 786	34 643
KAFFRINE	237 500	60 227	26 818
KEDOUGOU	179 167	65 000	38 333
KAOLACK	283 125	87 500	29 750
LOUGA	532 143	75 357	21 786
MATAM	176 875	68 750	28 000
SEDHIOU	293 333	55 000	32 143
ST-LOUIS	232 500	104 375	26 250
TAMBACOUNDA	151 667	73 333	37 500
THIES	460 714	118 929	34 464
ZIGUINCHOR	328 750	86 250	45 750
MOY. JUILLET 2017	286 351	80 182	31 188
MOY. JUIN 2017	266 027	78 085	30 636
ECART MENS.	+20 325	+2 097	+552

3. Légumes

La tension vécue en fin juin 2017 dans les marchés, ne s'est que légèrement estompée. En effet, le dégel d'urgence des importations n'a pas encore permis la reconstitution d'importants stocks des légumes importés de grande consommation (oignon, pomme de terre).

Pis, les autres légumes locaux sont faiblement présents dans les marchés, car durant l'hivernage les cultures

a. Oignon

Malgré le dégel, l'oignon local est encore assez disponible dans les marchés. Les stocks les plus importants sont recensés dans les marchés de : Dakar (778 tonnes), Kolda (458 tonnes), Thiès (300 tonnes), Ziguinchor (143 tonnes). Suite aux baisses considérables de l'oignon local, et pour éviter la rupture en perspective de la fête de tabaski, celui importé arrive progressivement dans les marchés.

Le prix du kilogramme de l'oignon local est passé au cours des deux derniers de **343 F CFA** à **389 F CFA**, soit une importante hausse nette de **46 F/kg** en valeur absolue et de **+12%** en valeur relative. Comparé à son niveau de l'année

b. Pomme de terre

Contrairement à l'oignon local, la pomme de terre locale est quasiment absente des marchés, au profit de la variété importée.

Les stocks les plus importants se trouvent dans les régions de : Dakar (563 tonnes), Kolda (45 tonnes), Thiès (65 tonnes), Ziguinchor (54 tonnes).

maraîchères sont faiblement pratiquées. Concernant les prix pratiqués, ils sont tous en hausse par rapport au mois de juin 2017.

dernière (**404 F CFA**) à la même période, il est moins élevé en accusant une légère baisse de **4%**.

Le prix moyen de l'oignon importé qui se situe à **475 F CFA/kg** est élevé et a enregistré d'importantes variations de hausses de **26%** et **18%**, respectivement par rapport au mois écoulé (**352 F CFA**) et au mois de juillet 2016 (**392 F CFA**).

Dépassée la période de tension vécue en fin juin 2017, caractérisée par une spéculation excessive, le prix du kilogramme de ce féculent, demeure toujours élevé, en passant au cours des deux derniers mois de **504 F CFA** à **573 F CFA**, soit une baisse nette de **69 F/kg (+12%)**. Comparé à son niveau du mois de juillet 2016 (**464 F CFA**), il a enregistré une hausse annuelle de **109 F/kg (+19%)**.

c. Manioc

Les marchés sont correctement approvisionnés par ce tubercule. Son prix moyen mensuel par kilogramme qui se situe à **541 F CFA** demeuré supérieur à toutes les périodes de référence. Au cours des deux derniers il a légèrement augmenté de **25 F/kg (+5%)** et par rapport à son niveau de juillet 2016 (**467 F CFA**) il a connu un glissement annuel de **75 F/kg (+14%)**.

Flux transfrontaliers

Les flux transfrontaliers n'ont pas connu de changements notables au cours des deux derniers mois. Ils sont constitués de produits entrants (céréales, fruits de saison, patate douce, huile de palme, café) en provenance du Mali, de la Guinée Conakry et d'autres pays de la sous-région (Côte d'Ivoire, Burkina Faso via le Mali), de bétail (bovin, ovin) d'origine mauritanienne, Malienne, Bissau Guinéenne et de poisson d'origine mauritanienne.

Inversement, quelques produits du Sénégal (sel, poisson) sont exportés vers les pays continentaux (Mali, Burkina Faso). Il est observé aussi des exportations d'animaux vers la Gambie (bovins, ovins).

Conclusion et Perspectives

Le marché agropastoral a connu des fortunes diverses au cours du mois de juillet 2017. Durant ce mois, les offres sont faibles à négligeables dans les marchés ruraux (collecte, consommation) et moyennes dans les marchés urbains (groupement, consommation).

Toutefois, les marchés sont abondamment approvisionnés en riz importé et moyennement en céréales sèches importées (maïs, sorgho) provenant majoritairement des pays de la sous région (Mali, Burkina Faso, Côte d'Ivoire).

Le niveau d'approvisionnement marché de bétail s'est sensiblement amélioré, consécutivement au retour des transhumants et au bon déroulement de l'hivernage qui favorise la bonne disponibilité du tapis herbacé et de l'eau de surface. L'état d'embonpoint des sujets présentés est moyen.

L'épuisement des stocks des légumes de grande consommation (oignon, pomme de terre) a favorisé le retour progressif des importations de ces denrées de grande consommation.

Les prix moyens mensuels par kilogramme des céréales locales sèches sont élevés et sont supérieurs à leurs niveaux de toutes les périodes de référence. Mais, les variations les plus importantes sont observées par rapport l'année dernière à la même période (juillet 2016). Ce qui signifie que le marché est plus tendu cette année.

Le prix moyen de détail du kilogramme du riz local décortiqué n'a pas connu de variations notables par rapport aux périodes de référence.

Le prix du kilogramme du riz importé non parfumé est resté stable au cours des deux derniers mois, mais est légèrement supérieur à son niveau des autres périodes de référence (annuel, quinquennal).

Au cours des deux derniers mois, les prix moyens par kilogramme des légumineuses sont en hausse, saufs ceux de l'arachide coque qui sont en baisse. Mais, comparés à leurs niveaux des autres périodes de référence (annuel, quinquennal), à l'exception du prix de l'arachide décortiquée, qui sont en hausse, les prix du niébé et l'arachide coque ont significativement baissé.

Malgré l'amélioration de l'approvisionnement des marchés, les prix du bétail demeurent toujours élevés.

Dans le même sillage que le marché de bétail et avicole, celui des légumes de grande consommation (oignon, pomme de terre) reste caractérisé par le renchérissement des prix.

Les flux transfrontaliers sont constitués de bétail (ovin, bovin) et de poisson frais en provenance des pays limitrophes (Mali, Mauritanie, Guinée Bissau, Gambie), mais aussi d'autres produits (céréales, huile de palme, fruits, café, etc.). Inversement, quelques produits du Sénégal (sel, poisson) sont exportés vers les pays continentaux (Mali, Burkina Faso). Il est observé aussi des exportations d'animaux vers la Gambie (bovins, ovins) et vers la Mauritanie.

Au cours du mois d'août 2017, les transactions commerciales autour des produits locaux (céréales sèches, légumineuses) vont baisser de rythme, notamment dans les marchés ruraux de collecte. Il en résulterait une forte tension. Celle-ci serait surtout liée aux préparatifs de la fête de tabaski, notamment dans la dernière décade du mois. Le marché de bétail sera la grande attraction du mois. Toutefois, les marchés seront abondamment approvisionnés en céréales importées (riz, maïs, sorgho). Les prix des céréales locales sèches qui sont déjà élevés vont poursuivre leur tendance de hausse saisonnière.

Tableau 1 : Prix moyens mensuels nationaux au producteur et de détail des céréales :

PRODUIT	2016	2017		MOY. 5 ANS	VARIATIONS %		
	JUILLET	JUIN	JUILLET	2012 - 2016	MENSUEL	ANNUEL	5 ANS
MIL_PROD	168	194	206	171	+6	+22	+20
MIL_DETAIL	193	232	243	223	+5	+26	+9
SORGHO_PROD	183	187	210	184	+13	+15	+14
SORGHO_DETAIL	215	247	252	232	+2	+17	+9
MAÏS_PROD	170	185	179	168	-3	+5	+7
MAÏS_DETAIL	198	223	220	210	-1	+11	+5
MAÏS_IMP	231	228	224	231	-2	-3	-3
RIZ_IMP_BR ORD.	270	285	288	279	+1	+7	+4
RIZ_IMP_BR PARF.	395	393	393	419	0	0	-6
RIZ_LOC DECORT.	274	274	268	251	-2	-2	+7

Tableau 2 : Prix moyens mensuels nationaux au producteur et de détail des légumineuses :

PRODUIT	2016	2017		MOY. 5 ANS	VARIATIONS %		
	JUILLET	JUIN	JUILLET	2012 - 2016	MENSUEL	ANNUEL	5 ANS
NIEBE_PROD	427	279	332	324	19	-22	2
NIEBE_DET	486	441	456	455	3	-6	0
COQUE_PROD	317	209	191	194	-9	-40	-1
COQUE_DET	324	263	253	254	-4	-22	0
DECORT_PROD	575	518	652	458	26	14	42
DECORT_DET	629	597	684	578	14	9	18

Tableau 3 : Prix moyens mensuels par région au producteur et de détail des céréales : juillet 2017

REGIONS	MIL		SORGHO		MAÏS			RIZ IMPORTE BRISE		RIZ LOCAL
	PROD.	DETAIL	PROD.	DETAIL	PROD.	DETAIL	IMPORTE	NON PARFUME	PARFUME	DECORTIQUE
DAKAR	-	246	-	251	-	231	300	350	-	-
DIORBEL	-	235	-	300	-	-	300	400	264	-
FATICK	214	231	250	275	188	208	277	-	-	214
KOLDA	-	268	-	270	-	241	291	425	-	-
KAFFRINE	200	210	-	-	192	204	300	400	-	200
KEDOUYOU	-	292	-	300	-	267	308	425	-	-
KAOLACK	201	210	-	255	178	188	278	400	268	201
LOUGA	-	264	-	-	-	203	290	378	250	-
MATAM	-	259	-	225	-	225	275	355	271	-
SEDHIOU	200	226	-	-	205	237	289	400	-	200
ST-LOUIS	-	276	-	250	-	250	285	400	306	-
TAMBACOUNDA	175	219	192	235	142	185	292	412	-	175
THIES	234	258	225	250	-	250	274	400	250	234
ZIGUINCHOR	-	275	-	300	-	275	285	-	300	-
MOY. NATIONALES	206	241	210	253	179	219	289	393	266	206

Tableau 4 : Prix moyens mensuels par région au producteur et de détail des légumineuses : juillet 2017

REGIONS	NIEBE		ARACHIDE COQUE		ARACHIDE DECORTIQUEE	
	PRODUCTEUR	DETAIL	PRODUCTEUR	DETAIL	PRODUCTEUR	DETAIL
DAKAR	-	444	-	250	-	650
DIOURBEL	-	290	-	245	-	700
FATICK	188	375	175	200	800	780
KOLDA	-	568	-	274	-	756
KAFFRINE	-	-	-	-	746	725
KEDOUGOU	-	525	-	200	-	567
KAOLACK	-	363	145	182	619	686
LOUGA	-	250	-	-	-	714
MATAM	-	525	-	325	-	650
SEDHIOU	-	567	-	-	525	600
ST-LOUIS	-	453	-	325	-	738
TAMBACOUNDA	367	483	200	240	533	645
THIES	357	464	225	250	664	711
ZIGUINCHOR	-	600	-	-	-	650
MOY. NATIONALES	342	456	196	251	650	684

Pour plus d'informations, contacter :

Directeur CSA : Intendant Colonel Aly MAR
dircsa@csa.sn

Coordonnateur du SIM : Moutamadou NDIAYE
diakonkndiave@yahoo.fr

Pour plus d'informations, contacter :

Directeur du PAM: Guy ADOUA
Guy.adoua@wfp.org

Chef Unité Technique : Wilfred NKWAMBI
wilfrednkwambi@wfp.org

Chargé de suivi des marchés : Diaba BA
diaba.ba@wfp.org