

L'insécurité alimentaire des ménages atteint son paroxysme à la fin de la période de soudure

Points saillants :



L'insécurité alimentaire se généralise en novembre avec un sursis temporaire attendu au début des récoltes.



Une stabilisation à la hausse des prix des principales denrées alimentaires pré-récoltes est observée pendant le mois de novembre.



Contexte

Ce présent bulletin intervient dans une période de soudure, marquée par la hausse généralisée des prix des denrées alimentaires de base en raison de l'épuisement quasi-complet des stocks alimentaire dans les ménages et de la situation macroéconomique fragile du pays (IPC : Cadre intégré de classification de la sécurité alimentaire).

Une pluviométrie relativement normale est rapportée par les informateurs clés sur la grande partie du pays sauf dans les provinces de Rumonge, Cibitoke, Ruyigi, Bubanza, Kirundo et Kayanza. Cette situation soutient la projection de FEWSNET (novembre 2017) sur la légère baisse des prix des haricots vers la fin du mois de novembre.



Suivi de la campagne agricole et les chocs

Au niveau du suivi de la campagne agricole, les observations des informateurs clés se résument comme suit :

Au cours du mois de novembre, le rythme pluviométrique a été classifié comme « normal » selon 74% des informateurs clés qui sont répartis à travers le pays. Néanmoins, selon leurs observations, des disparités sur les plans régionaux subsistent. Le nord, le sud-est du pays et quelques zones des plateaux centraux connaissent un déficit pluviométrique tandis que la plaine de l’Imbo ainsi que le centre-est des plateaux centraux ont enregistré une forte pluviosité, ce qui a confirmé les prévisions de l’IGEBU (Institut géographique du Burundi) dans sa note sur les prévisions saisonnières du mois de septembre.

Plus de 70% des informateurs clés rapportent que le reflet végétatif des cultures est « bon ». Ceci dit, ils indiquent que la situation est néanmoins préoccupante

dans les plaines de l’Imbo ainsi que dans les dépressions du Nord et de l’est, considérées comme des traditionnelles zones de stress hydriques.

Plus de 60% des informateurs clés indiquent que les conflits fonciers sont « fréquents » ou « plus fréquents » comparativement aux trois derniers mois, notamment dans les provinces de Kirundo, Karusi, Cankuzo, Gitega, Muyinga, Mwaro et Rutana. Il est de notoriété courante au Burundi que les conflits fonciers augmentent avec le démarrage des saisons culturales quand les ménages cherchent en mettre en valeur les parcelles de cultures en dépassant des limites traditionnelles ou avec le retour des déplacés de l’intérieur ou de l’extérieur du pays quand ces derniers cherchent à occuper leurs anciennes parcelles.

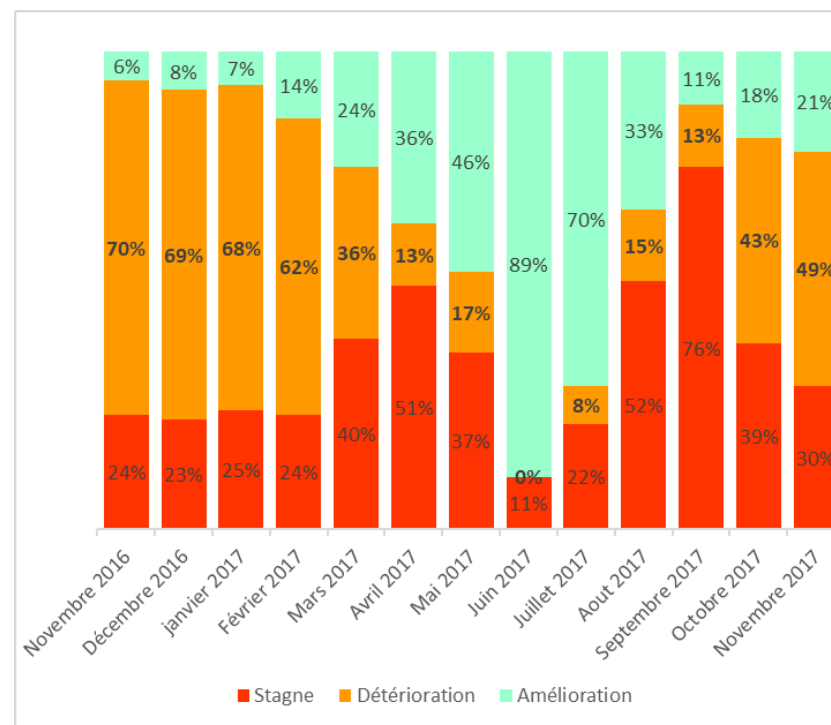


Situation alimentaire des ménages

Alors que 43% des informateurs clés avaient signalé la détérioration de la situation de la sécurité alimentaire dans leur communauté pendant le mois d’octobre, la même information est reprise par 49% des informateurs clés pour ce mois de novembre. Selon leurs observations, les provinces les plus affectées étaient Rumonge, Cibitoke, Ruyigi, Bubanza, Kirundo et Kayanza. Ceci s’explique par le fait que le mois de novembre marque le pic de la période de soudure, lorsque les stocks alimentaires des ménages sont en voie d’épuisement et que les prix des denrées sont élevés.

Même si les opportunités de travail agricole ont augmenté ce mois en raison de l’intensification des travaux champêtres de la Saison 2018A en cours, le prix de la main d’œuvre est largement trop bas par rapport aux prix des denrées alimentaires sur le marché (2.442 Fbu par homme-jour et à peine l’équivalent d’un kg de riz).

Fig. 1 : Comparaison mensuelle de la situation de la sécurité alimentaire communautaire observée par les informateurs clés



Source: mVAM, Novembre 2017



Maladies du bétail et des plantes

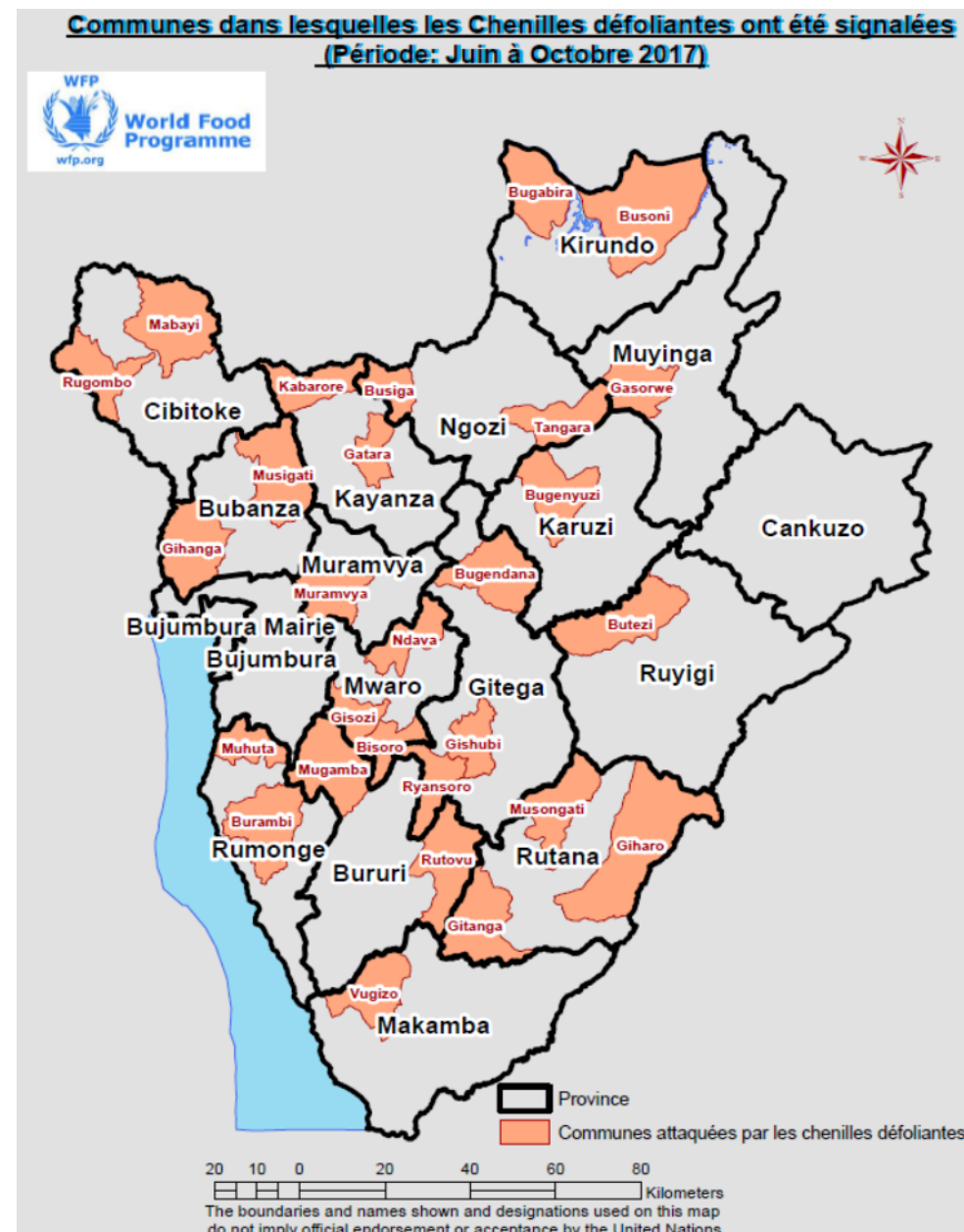
Selon la note d'information sur la prévision saisonnière de l'IGEBU, en cette période pluvieuse, le risque de prolifération des maladies du bétail est très élevé. Cette information est corroborée par les informateurs clés de mVAM qui signalent que les provinces les plus affectées par les maladies du bétail sont Bujumbura, Bururi, Muramvya, Ruyigi et Rumonge.

Comme au mois d'octobre, la chenille légionnaire d'automne est toujours rapportée par les informateurs clés comme problème centrale pour les plantes dans la quasi-totalité des provinces. Selon eux, les provinces les plus affectées sont Bubanza, Cibitoke, Gitega, Cankuzo et Kirundo



Photo: WFP/D. Bukuru

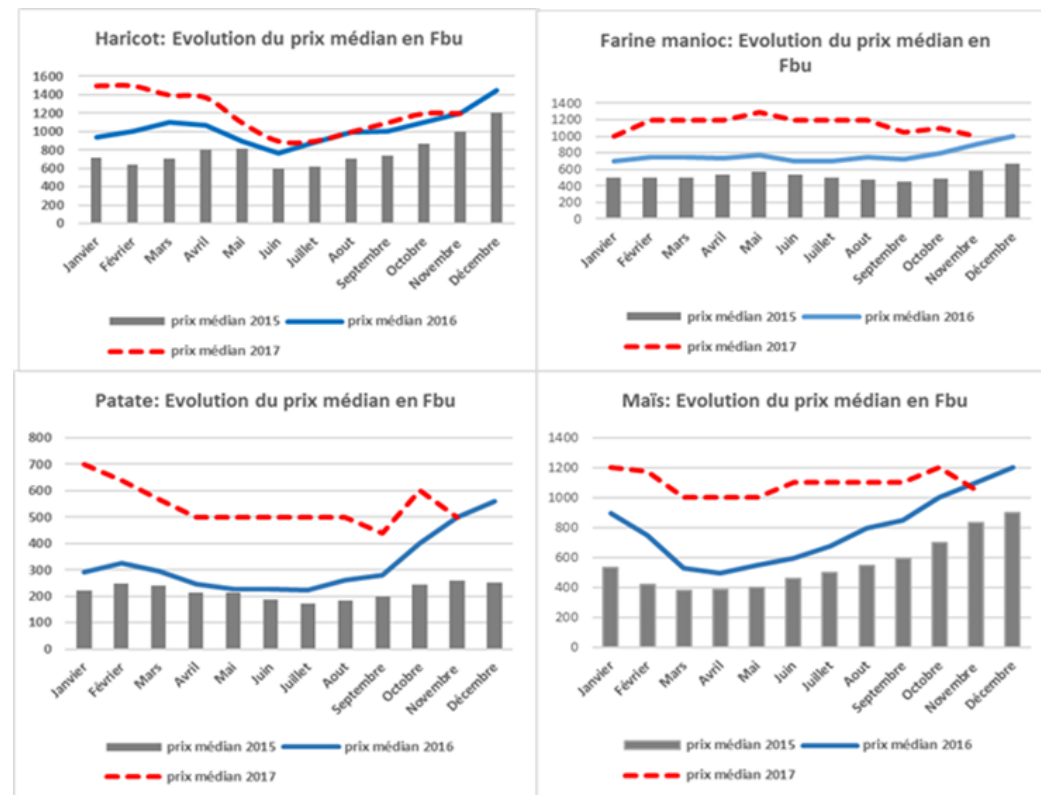
Photo : Attaque des chenille légionnaire d'automne (Bubanza)





Prix de quelques denrées sur le marché

- L'évolution des prix médians des denrées alimentaires depuis l'année passée et cette année montre que les prix de 2017 restent très élevés par rapport à 2016 et par rapport la moyenne mensuelle des 2 dernières années. Cependant la moyenne mensuelle de novembre 2017 affiche une légère tendance à la baisse par rapport à octobre 2017.
- Au niveau régional, les prix sont relativement plus élevés sur les marchés des provinces de l'Ouest. Ainsi le prix médian du haricot est à plus de 1.300Fbu/kg dans les provinces de Bujumbura rural, Bujumbura mairie, Bubanza, Cibitoke et Rumonge alors que le prix médian au niveau national est à 1200Fbu/kg.



Prix (BIF)	Riz C	Riz L	Mais G	Mais F.	Manioc F	Sorgho	Patate	PDT	Banane	Haricot	Ndagala	Viande	Avocat	Oignon	Tomate
médian (Oct)	1900	2200	1100	1300	1100	1200	600	600	600	1200	7000	7000	400	1000	660.5
médian (Nov)	1933	2100	1000	1200	1000	1200	500	600	700	1200	6000	7000	414	1000	700
Ecart (BIF)	33	-100	-100	-100	-100	0	-100	0	100	0	-1000	0	14	0	39.5
Tendance	=	=	=	=	=	=	=	=	=	=	□	=	=	=	=

Maïs G. : Maïs graine Manioc F. : Manioc farine Maïs F. : Maïs farine PDT : Pomme de terre BIF : Burundi Francs

Source: mVAM/PAM, Novembre 2017



Méthodologie

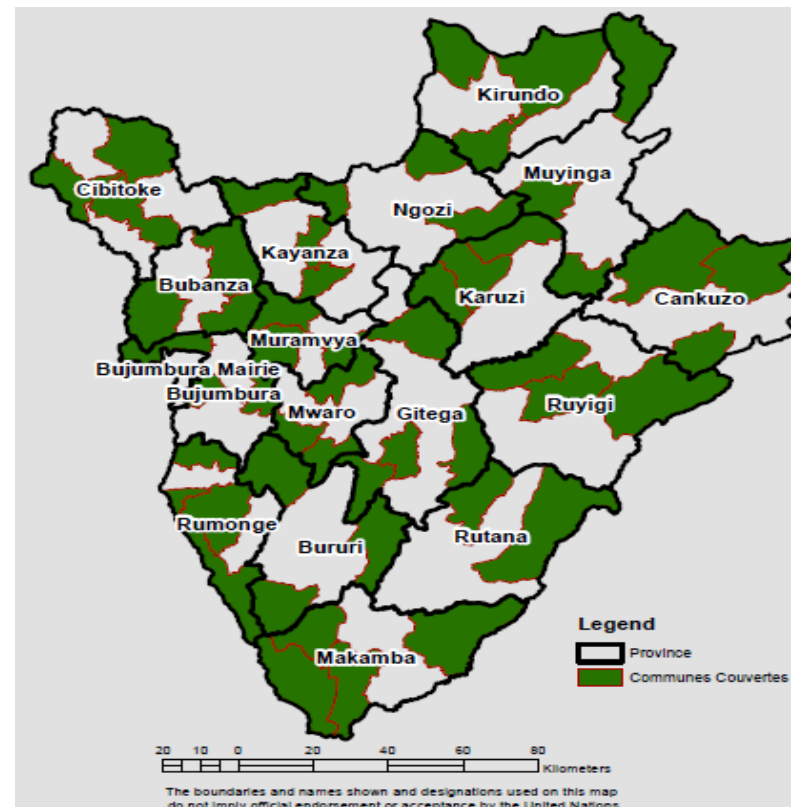
Le mVAM recueille des données sur quelques indicateurs clés du Système d’Alerte Précoce (SAP) couvrant l’appréciation qualitative des indicateurs d’accès des ménages aux principales sources de revenus et d’alimentation, les prix, l’évolution de la saison agricole ainsi que les chocs pouvant perturber la sécurité alimentaire des ménages tels que les aléas climatiques, les maladies et les différentes formes de conflits.

Les informateurs clés pour le SAP sont pour la plupart les volontaires de la Croix Rouge établis au niveau des communautés dans les 55 communes ciblées dans tout le pays et qui jouent le rôle de rapporteurs/informateurs communautaires.
Méthodologie

Le mVAM fait également le suivi des prix sur 41 marchés répartis sur tout le territoire du Burundi et par le truchement de trois commerçants informateurs clés par marché, contactés chaque semaine pour fournir les prix de 14 denrées de base. Les marchés couverts par le mVAM viennent en complément des marchés déjà couverts par le système d’information sur les prix (SIP) du Ministère de l’Agriculture et de l’Élevage.
Pour plus d’information :

Au cours du mois de Novembre 2017, les données en rapport avec l’alerte précoce ont été fournies par 52 volontaires de la Croix Rouge du Burundi tandis que les données sur les marchés ont été rapportées par 124 commerçants.

Fig. 1 : Cartographie des zones couvertes par la collecte des données mVAM



Source: WFP/Burundi



Pour plus d’information :

Kennedy NANGA kennedy.nanga@wfp.org
Jean MAHWANE jean.mahwane@wfp.org
J. Baptiste IYONGABO Jeanbaptiste.niyongabo@wfp.org

Resources:
Website: vam.wfp.org/sites/mvam_monitoring/
Blog: mvam.org
Toolkit: resources.vam.wfp.org/mVAM

