

Bulletin d'information sur les prix des produits alimentaires de base

Durant le mois de décembre 2017, sur les dix produits suivis, 5 ont connu une stabilité des prix (huile de palme, huile végétale, riz importé, riz local, viande de chèvre), 2 ont connu des hausses de prix (sel et sucre +7%) tandis que 3 produits ont connu des baisses de prix (farine de maïs et farine de manioc -19%, haricot -9%). Le taux de change est resté stable (1\$ vaut en moyenne 1.472 FC).

Au mois de décembre, les prix de la majorité des produits suivis sont élevés au Centre (Kasaï et Sankuru), à l'Ouest (Kongo central), au Sud-Est (Haut-Katanga) et au Nord-Ouest (Sud-Ubangui) du pays.

Décembre étant un mois de festivités, plusieurs commerçants augmentent les prix de quelques denrées alimentaires par spéculation. Dans le Centre du pays, quoiqu'ayant diminué, l'insécurité et les déplacements de populations continuent. Le Kongo Central connaît une hausse du prix de l'essence qui se répercute sur les prix des aliments.

Dans 45% des territoires, les ménages n'arrivent pas à se procurer un panier alimentaire à base de maïs. Par ailleurs, dans 30% des territoires les ménages ne peuvent pas acquérir un panier alimentaire à base de manioc. L'accès à ces deux paniers alimentaires est très difficile dans les provinces du Kongo Central (Mbanza-ngungu, Kasangulu) et du Kasaï (Mweka, Kamonia) pour les ménages.



Photo: CAID / WFP

m-Kengela (mVAM)

Les données ont été collectées par la méthodologie du mVAM telle que développée par le Programme Alimentaire Mondial, adoptée et adaptée par la Cellule d'Analyses des Indicateurs de Développement (CAID/ Primature). Les données du vingt et unième round ont été collectées par téléphone du 04 au 19 décembre 2017 sur 188 marchés répartis sur 90 territoires contre 145 que compte le pays. La CAID et le PAM intensifient la sensibilisation auprès des commerçants pour assurer un taux de réponse élevée aux prochains rounds. Les enquêtes par téléphone présentent toujours un certain biais. Les résultats ci-dessous présentent davantage les tendances que des valeurs absolues de prix sur les marchés enquêtés.

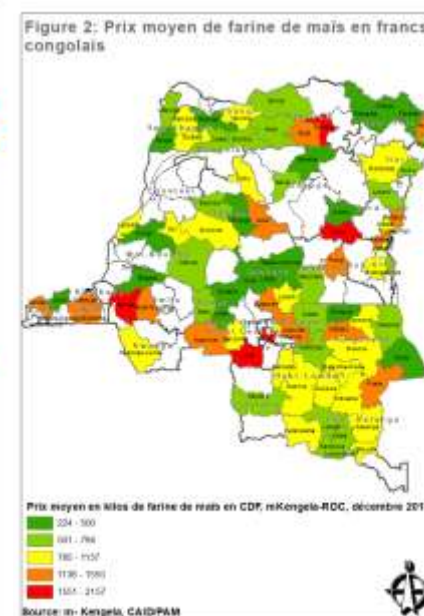
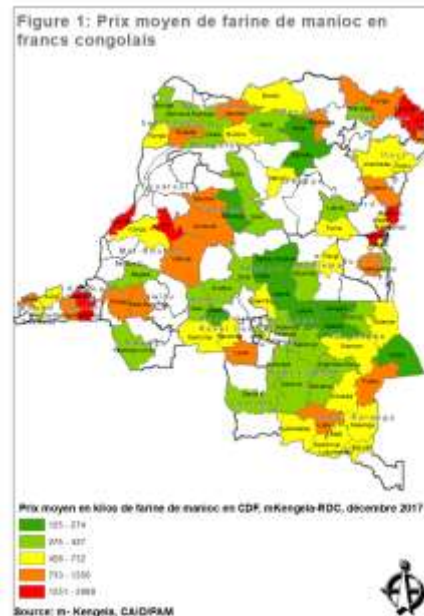
Farine de maïs et farine de manioc

En décembre 2017, le prix moyen du kilo de farine de maïs est de 899 FC. Les prix les plus élevés sont observés dans les territoires de Tshilenge (2.157 FC), Punia (1.882 FC) et Bambesa (1.779 FC). Les territoires de Dungu (224 FC), Faradje et Lodja (329 FC) enregistrent les prix moyens les plus bas.

Les variations des prix les plus élevées sont enregistrées dans les provinces du Haut-Katanga (Pweto, Kasenga, Mitwaba +30%), du Kongo Central (Tshela, Mbanza-ngungu +42%, Madimba +29%) et du Sud-Ubangui (Gemena, Budjala +35%).

Le prix moyen du kilo de la farine de manioc est de 639 FC en décembre 2017 soit une baisse de 19% par rapport au mois précédent. Les prix les plus élevés sont observés à Faradje (2.089 FC), Kasangulu (2.000 FC) et Aru (1.930 FC).

Les variations de prix les plus importantes sont observées dans le Bas-Uele (Bambesa, Aketi), le Kasai (Ilebo, Kamonia +23%), le Kongo Central (Madimba, Kasangulu, Mbanza-ngungu +28%), le Sankuru (Kole et Lusambo +50%, Lodja +25%) et le Sud-Ubangui (Budjala, Kungu +26%, Gemena +17%).



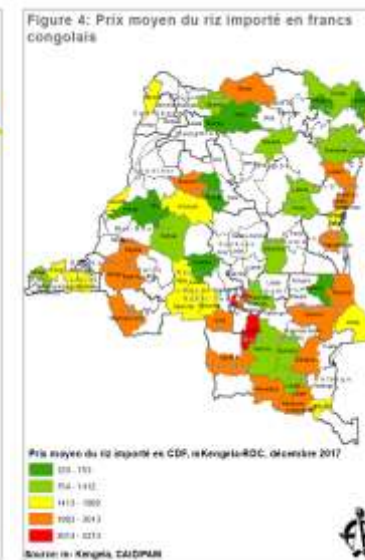
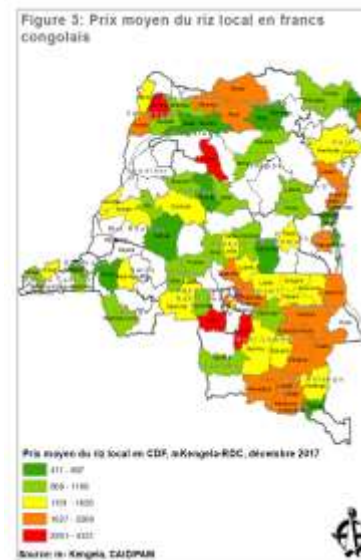
Riz local et riz importé

Le prix moyen du kilo de riz local est de 1.431 FC en décembre 2017, il est resté stable par rapport à novembre 2017. Les prix sont particulièrement élevés au Bandundu (4.331 FC), Luiza (3.133 FC) et Djolu (2.825 FC). Les prix les plus bas sont observés à Buta (411 FC), Oshwe (565 FC) et Kasangulu (600 FC).

Les variations de prix les plus élevées sont notées dans le Kasai central (Luiza, Kazumba), le Nord-Kivu (Masisi, Rutshuru), le Nord-Ubangui (Yakoma, Businga +22%), le Sud-Ubangui (Gemena, Kungu, Libenge +22%), Tanganyika (Nyunzu Manono, Kongolo +25%) et la Tshuapa (Djolu, Monkoto).

En décembre 2017, le prix moyen du kilo de riz importé est de 1.742FC, il est resté stable par rapport au mois précédent. La ville de Bandundu (5.273 FC) et les territoires de Miabi (3.797 FC) et Katanda (3.667 FC) enregistrent les prix les plus élevés. Les prix les plus bas sont notées dans les territoires de Bumba (120 FC), Kiri (282 FC) et Faradje (339 FC).

Les variations de prix les plus importantes sont observées dans les provinces du Kwango (Kenge +19%, Kasongolunda +16%) et du Kwilu (Masimanimba +22%, Bandundu +17%).



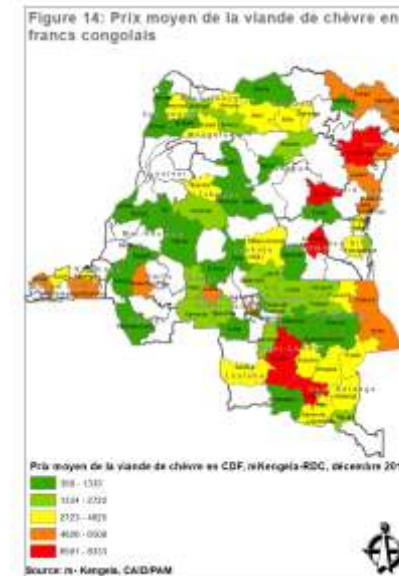
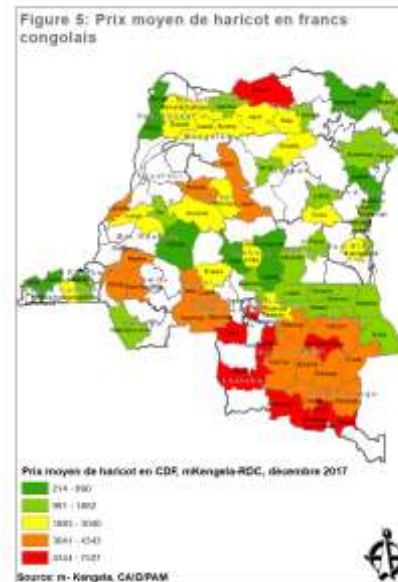
Le Haricot et la viande de chèvre

Au mois de décembre 2017, le prix moyen du kilo de haricot est de 2.547 FC, soit une baisse de 9% par rapport au mois précédent. Bondo (7.527 FC), Miabi (6.272 FC) et Lubumbashi (5.556 FC) enregistrent les prix les plus élevés. Les prix les plus bas sont observés à Katako-kombe (214 FC), Lubefu (428 FC) et Kungu (450 FC).

Par rapport au mois précédent, les variations de prix les plus importantes sont observées dans le Haut-Katanga (Kasenga +18%, Kambove et Mitwaba +8%), le Kasai (Luebo, Ilebo, Mweka), le Kongo Central (Madimba, Mbanza-ngungu, Luozi +11%), le Kwilu (Masimanimba, Bagata, Bandundu +12%) et le Tanganyika (Moba, Kongolo, Manono, Kalemie).

Le prix moyen du kilo de viande de chèvre en décembre est de 3.128 FC, il est resté stable par rapport au mois précédent. Les territoires de Nyirangongo (8.333 FC), Lubudi et Pangi (8.000 FC) enregistrent les prix les plus élevés.

Les variations de prix les plus élevées sont notées dans le Haut-Katanga (Kipushi, Mitwaba, Pweto), le Haut-Lomami (Bukama, Kamina, Kanyama), le Kongo Central (Madimba, Kasangulu, Seke-banza), le Mai-Ndombe (Oshwe, Kiri), le Nord-Kivu (Masisi, Nyirangon +14%, Lubero +9%) et la Tshuapa (Boende, Monkotot, Djolu).



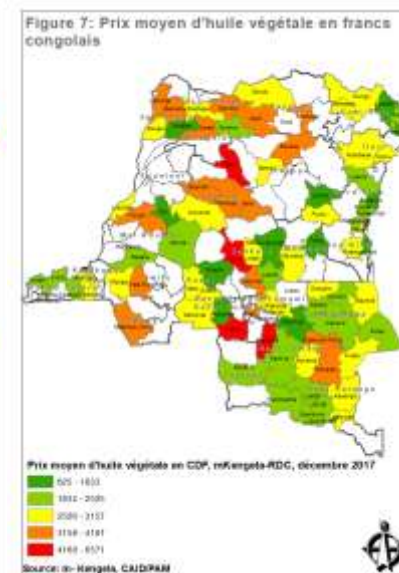
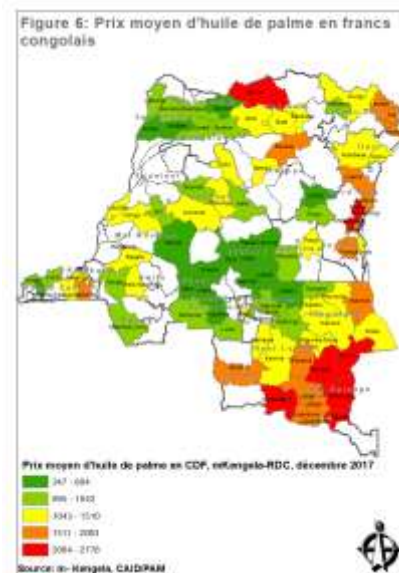
L'huile de palme et l'huile raffinée

Le prix moyen du litre d'huile de palme est de 1.274 FC en décembre 2017, il est resté stable par rapport au mois précédent. Les prix les plus élevés sont observés à Mutshatsha (2.778 FC), Pweto (2.685 FC) et Masisi (2.593 FC). Tandis que Katako-kombe (347 FC), Yakoma (443 FC) et Lubefu (463 FC) enregistrent les prix les plus bas.

Les variations de prix les plus élevées sont notées dans le Haut-Lomami (Bukama, Kamina), le Haut-Uele (Faradje, Dungu +8%), l'Ituri (Aru, Mambasa), Lomami (Lubao +16%, Kabinda +12%), la Lualaba (Lubudi, Mutshatsha), la Mongala (Bumba +21%, Lisala +6%), le Sankuru (Lodja +16%, Lusambo +14%) et le Sud-Ubangui (Kungu +12%, Gemena +10%). C'est la période des festivités de fin d'année pendant laquelle les commerçants spéculent et augmentent les prix de certains aliments. De plus dans le Haut-Uele, le territoire de Faradje connaît un afflux massif des réfugiés sud-soudanais, à cela s'ajoute la demande en huile de palme provenant de plusieurs travailleurs de la société Kibali Gold Mining dans le territoire voisin de Watsa. Ainsi la demande est plus grande que l'offre.

Le prix moyen du litre d'huile raffinée est de 2.773 FC en décembre, il est resté stable par rapport à novembre 2017. Les territoires de Djolu (6.571 FC), Kole (4.861 FC) et Kanyama (4.500 FC) ont les prix les plus élevés.

A l'instar de l'huile de palme, les variations de prix les plus élevées sont observées dans toutes les provinces exceptées dans le Kwango.



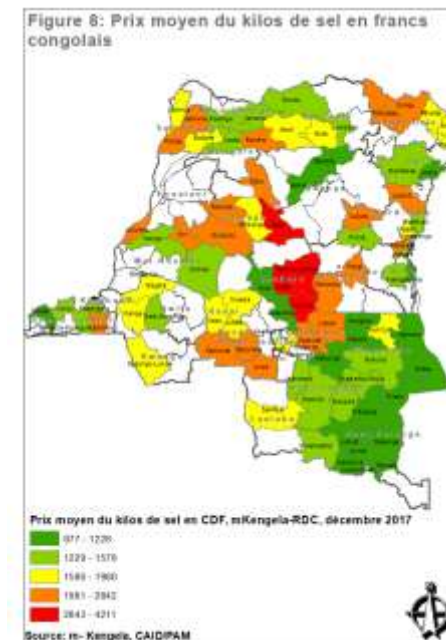
Le sel et le sucre

En décembre 2017, le prix moyen du kilo de sel est de 1.750 FC, soit une hausse de 7% par rapport à novembre. Les prix les plus élevés sont notés dans les territoires de Ikela (4.211 FC), Lubefu (3.246 FC) et Katako-kombe (3.158 FC). Par contre Moba (877 FC), Lubudi (921 FC) et Uvira (965 FC) enregistrent les prix les plus bas.

Les variations de prix les plus élevées sont notées dans le Haut-Lomami (Bukama, Kanyama +21%, Kabongo +14%), le Haut-Uele (Dungu, Faradje +27%), l'Ituri (Irumu, Mahagi, Aru +21%), le Kasai (Mweka, Ilebo, Luebo), le Kasai central (Luiza, Kazumba +12%), le Kasai oriental (Tshilenge +15%, Katanda +10%) et le Sankuru (Katako-kombe, Lubefu, Lodja).

Le kilo de sucre coûte en moyenne 2.169 FC en décembre 2017, soit une hausse de 7% par rapport au mois précédent. Les prix les plus hauts sont observés dans les territoires de Bumba (6.720 FC), Ikela (6.000 FC) et Lusambo (3.742 FC).

Les variations de prix les plus importantes sont observées dans le Haut-Katanga (Kasenga, Kipushi +16%, Lubumbashi +13%), le Kasai oriental (Katanda +14%, Tshilenge +11%), le Sankuru (Katako-kombe, Lusambo, Lubefu), le Sud-Kivu (Mwenga +13%, Kalehe +11%), le Sud-Ubangui (Kungu, Gemena +11%) et la Tshopo (Banalia, Isangi +20%).



CAID, décembre 2016



Le coût du panier alimentaire

En décembre 2017, le coût moyen d'un panier alimentaire à base de maïs pour 5 personnes est de 2.881 FC, soit une baisse de 17% par rapport au mois de novembre. Ce panier alimentaire est plus élevé dans les territoires de Tshilenge (6.550 FC), Miabi (5.791 FC) et Punia (5.354 FC).

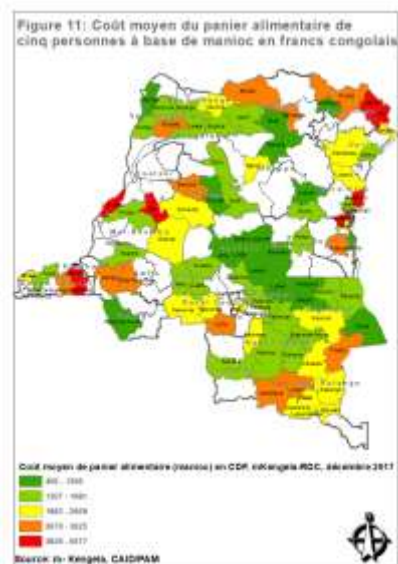
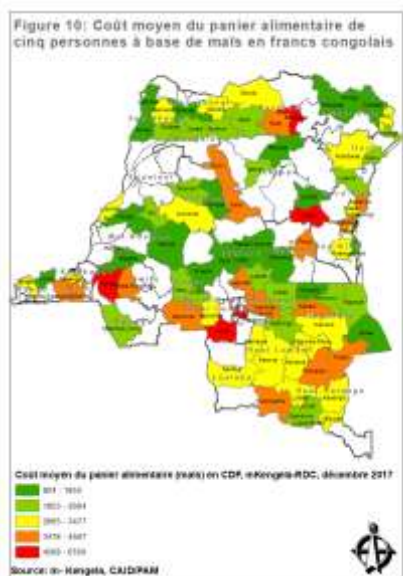
Les variations des prix du coût de ce panier sont très importantes dans le Haut-Katanga (Kasenga +51%,

Pweto +48%, Mitwaba +23%), le Kasai (Kamonia +49%, Ilebo +46%, Luebo +29%) et le Sankuru (Lodja +31%, Lubefu +29%).

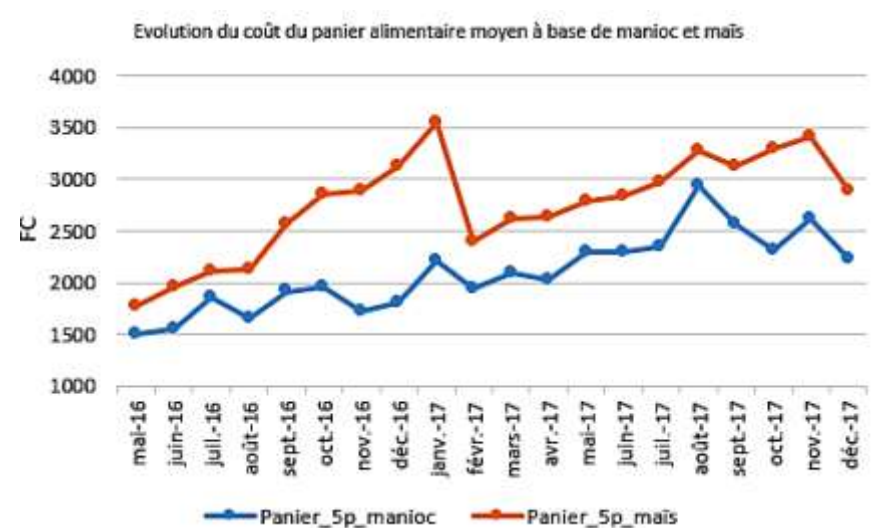
Le coût du panier alimentaire à base de manioc pour 5 personnes est passé de 2.666 FC en novembre à 2.235 FC en décembre 2017 soit une baisse de 16%. Le coût de ce panier est très élevé à Faradje (5.677

FC), Aru (5.301 FC), Kasangulu (5.261 FC).

Les variations des prix du coût de ce panier sont importantes dans le Bas-Uele (Bambesa, Aketi), le Kasai (Ilebo, Luebo +45%, Kamonia +31%), le Nord-Ubangui (Yakoma, Businga +13%) et le Sankuru (Lodja, Kole, Lusambo +33%).



Graphique 1: Evolution du coût du panier alimentaire moyen à base de manioc et maïs



Source: m-Kengela,CAID/PAM

Le coût du travail journalier

Au mois de décembre 2017, le coût moyen de la journée de travail est de 3.397 FC contre 2.928 FC en novembre, il a augmenté de 16%.

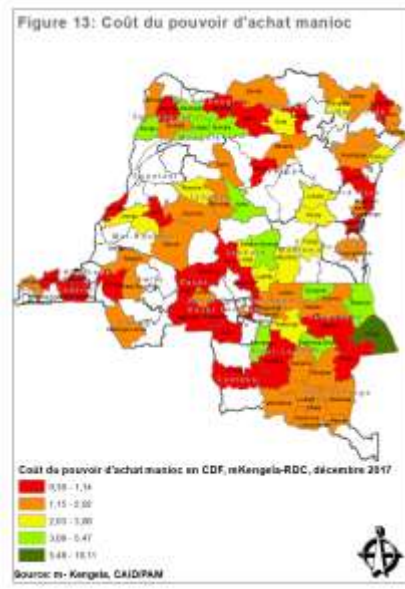
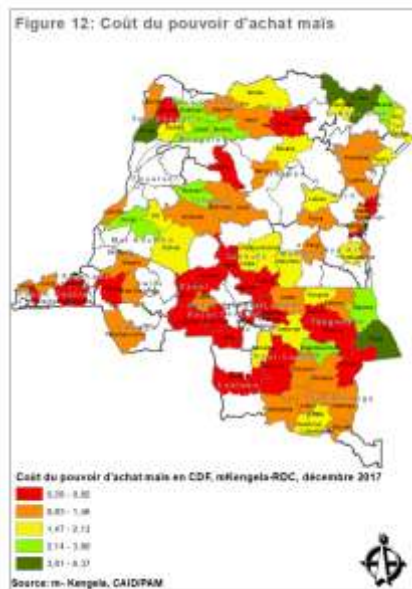
Le travail journalier agricole est mieux rémunéré dans les territoires de Malemba-nkulu (10.000 FC), Moba (9.667 FC) et Boende (8.500 FC).

Par contre le coût de la main d'œuvre est très bas dans les territoires de Mweka (667 FC), Kole et Manono (1.000 FC).

La rémunération de la main d'œuvre journalière du travailleur agricole a augmenté dans presque toutes les provinces. Par contre elle a baissé dans 3 provinces : Bas-

Uele (Bambesa, Aketi -6%), le Kongo Central (Kasangulu, Mbanza-ngungu, Luozi, Madimba -25%) et le Sud-Ubangui (Libenge, Gemena -12%, Budjala -8%).

Le pouvoir d'achat



En décembre 2017, le pouvoir d'achat a augmenté par rapport au mois de novembre 2017.

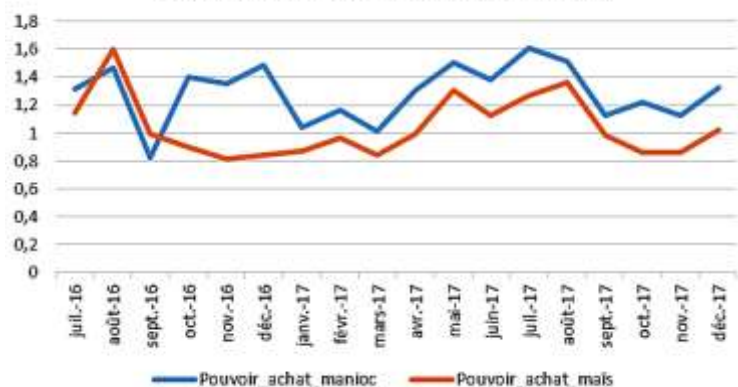
Une journée de travail permet de se procurer environ 1,02 panier alimentaire à base de maïs (contre 0,86 panier maïs en novembre 2017) et 1,32 panier alimentaire à base de manioc (contre 1,12 panier manioc en novembre 2017).

Dans 45% des territoires, les ménages n'arrivent pas à se procurer un panier alimentaire à base de maïs. Par ailleurs, dans 30% des territoires les ménages ne peuvent pas acquérir un panier alimentaire à base de manioc.

L'accès au panier alimentaire à base de maïs est très difficile dans le Kasai (Mweka, Kamonia), le Kasai oriental (Tshilenge, Katanda), le Kongo Central (Mbanza-ngungu, Kasangulu), le Sankuru (Lusambo, Lubefu) et le Tanganyika (Manono, Kabalo).

L'accès au panier alimentaire à base de manioc est plus difficile dans le Kasai (Mweka, Kamonia), le Kasai central (Kazumba, Luiza), le Kongo Central (Kasangulu, Mbanza-ngungu, Madimba, Luozi) et le Nord-Kivu (Rutshuru, Nyirangongo, Lubero).

Evolution du coût du pouvoir d'achat manioc et maïs



Le taux de change

Sur le marché noir, un dollar se change en moyenne contre 1.472 FC au mois de décembre 2017 contre 1.466 FC en novembre 2017, il est resté stable .

Les taux les plus élevés sont notés à Uvira (1.620 FC), Katanda (1.617 FC) et Kalehe (1.610 FC).

Table 1: Coût journalier du travail, coût du panier alimentaire à base de maïs, manioc et pouvoir d'achat

Province	Territoire	Cout journee de travail agricole	Pa-nier_5p_maïs	Pa-nier_5p_manioc	ToT_Maïs	ToT_Manioc
Bas-Uele	Aketi	1 875 FC	2 200 FC	1 711 FC	0.85	1.10
Bas-Uele	Bambesa	1 700 FC	4 885 FC	3 562 FC	0.35	0.48
Bas-Uele	Bondo	5 000 FC	3 198 FC	2 978 FC	1.56	1.68
Bas-Uele	Buta	3 000 FC	3 782 FC	1 306 FC	0.79	2.30
Equateur	Lukolela	5 000 FC	3 469 FC	4 676 FC	1.44	1.07
Haut-Katanga	Kambove	4 417 FC	2 659 FC	2 597 FC	1.66	1.70
Haut-Katanga	Kasenga	3 333 FC	3 413 FC	2 310 FC	0.98	1.44
Haut-Katanga	Kipushi	4 833 FC	3 360 FC	2 571 FC	1.44	1.88
Haut-Katanga	Likasi	4 333 FC	3 112 FC	2 791 FC	1.39	1.55
Haut-Katanga	Lubumbashi	3 500 FC	2 884 FC	2 566 FC	1.21	1.36
Haut-Katanga	Mitwaba	3 500 FC	3 634 FC	2 626 FC	0.96	1.33
Haut-Katanga	Pweto	1 500 FC	4 155 FC	2 903 FC	0.36	0.52
Haut-Lomami	Bukama	3 500 FC	2 916 FC	1 882 FC	1.20	1.86
Haut-Lomami	Kabongo	4 000 FC	2 099 FC	1 525 FC	1.91	2.62
Haut-Lomami	Kamina	1 860 FC	3 058 FC	1 776 FC	0.61	1.05
Haut-Lomami	Kanyama	7 000 FC	3 285 FC	2 079 FC	2.13	3.37
Haut-Lomami	Malemba-Nkulu	10 000 FC	3 285 FC	1 829 FC	3.04	5.47
Haut-Uele	Dungu	4 775 FC	824 FC	3 240 FC	5.79	1.47
Haut-Uele	Faradje	4 000 FC	1 279 FC	5 677 FC	3.13	0.70
Haut-Uele	Niangara	3 000 FC	1 477 FC	1 241 FC	2.03	2.42
Ituri	Aru	6 750 FC	3 366 FC	5 301 FC	2.01	1.27
Ituri	Mahagi	4 000 FC	2 016 FC	2 340 FC	1.98	1.71
Ituri	Mambasa	3 500 FC	3 208 FC	2 056 FC	1.09	1.70
Kasaï	Ilebo	1 540 FC	2 086 FC	1 547 FC	0.74	1.00
Kasaï	Kamonia	1 833 FC	4 254 FC	2 465 FC	0.43	0.74
Kasaï	Luebo	2 333 FC	2 018 FC	1 443 FC	1.16	1.62
Kasaï	Mweka	667 FC	1 835 FC	1 683 FC	0.36	0.40
Kasaï-Central	Kazumba	1 367 FC	3 340 FC	2 109 FC	0.41	0.65
Kasaï-Central	Luiza	2 000 FC	5 351 FC	2 953 FC	0.37	0.68
Kasaï-Oriental	Katanda	1 333 FC	3 751 FC	1 908 FC	0.36	0.70

Province	Territoire	Cout journee de travail agricole	Pa-nier_5p_maïs	Pa-nier_5p_manioc	ToT_Maïs	ToT_Manioc
Kasaï-Oriental	Miabi	4 500 FC	5 791 FC	2 296 FC	0.78	1.96
Kasaï-Oriental	Tshilenge	2 000 FC	6 550 FC	2 408 FC	0.31	0.83
Kongo-Central	Kasangulu	1 600 FC	3 261 FC	5 261 FC	0.49	0.30
Kongo-Central	Luozi	1 325 FC	1 202 FC	1 474 FC	1.10	0.90
Kongo-Central	Madimba	3 000 FC	4 367 FC	4 364 FC	0.69	0.69
Kongo-Central	Mbanza-Ngungu	1 067 FC	3 853 FC	3 253 FC	0.28	0.33
Kongo-Central	Seke Banza	2 750 FC	3 351 FC	1 723 FC	0.82	1.60
Kongo-Central	Tshela	3 750 FC	3 477 FC	2 276 FC	1.08	1.65
Kwango	Kasongo Lunda	2 167 FC	2 431 FC	1 210 FC	0.89	1.79
Kwango	Kenge	3 275 FC	4 935 FC	3 825 FC	0.66	0.86
Kwilu	Bagata	2 000 FC	1 724 FC	1 611 FC	1.16	1.24
Kwilu	Bandundu	2 333 FC	2 571 FC	2 432 FC	0.91	0.96
Kwilu	Masimanimba	5 000 FC	4 397 FC	3 331 FC	1.14	1.50
Lomami	Kabinda	2 417 FC	3 623 FC	1 493 FC	0.67	1.62
Lomami	Lubao	2 000 FC	2 205 FC	1 081 FC	0.91	1.85
Lualaba	Lubudi	3 750 FC	3 000 FC	2 890 FC	1.25	1.30
Lualaba	Mutshatsha	5 000 FC	3 853 FC	2 853 FC	1.30	1.75
Lualaba	Sandoa	2 000 FC	2 968 FC	1 946 FC	0.67	1.03
Maï-Ndombe	Inongo	4 500 FC	1 756 FC	1 981 FC	2.56	2.27
Maï-Ndombe	Kiri	4 167 FC	2 649 FC	4 437 FC	1.57	0.94
Maï-Ndombe	Oshwe	3 250 FC	1 588 FC	2 144 FC	2.05	1.52
Maniema	Kibombo	3 300 FC	1 852 FC	1 071 FC	1.78	3.08
Maniema	Lubutu	3 000 FC	1 611 FC	1 275 FC	1.86	2.35
Maniema	Pangi	4 000 FC	3 571 FC	1 705 FC	1.12	2.35
Maniema	Punia	4 500 FC	5 354 FC	1 896 FC	0.84	2.37
Mongala	Bumba	6 410 FC	2 153 FC	1 935 FC	2.98	3.31
Mongala	Lisala	7 867 FC	2 070 FC	1 666 FC	3.80	4.72
Nord-Kivu	Lubero	2 333 FC	2 234 FC	2 669 FC	1.04	0.87
Nord-Kivu	Masisi	3 667 FC	3 019 FC	1 835 FC	1.21	2.00

Pour la CAID

Gregoire MWEPU gmwepu@caid.cd
Max-Daniel KATUMBA mkatumba@caid.cd
Cornelie SIFA csifa@caid.cd
Marc MWEMBO mmwembo@caid.cd
Didier Bokelo dbokelo@caid.cd

Pour le PAM

Claude Jibidar claud.jibidar@wfp.org
Sitta Kai-Kai sitta.kai-kai@wfp.org
Raoul Balletto raoul.balletto@wfp.org
Ollo Sib ollo.sib@wfp.org
Jean-Martin Bauer jean-martin.bauer@wfp.org

