

### La sécurité alimentaire dans les communautés s'améliore avec la baisse des prix sur le marché et la constitution des stocks

#### Points saillants :



Durant le mois de Janvier, les conditions de disponibilité et d'accessibilité, à travers le pays, se sont améliorées.



Les récoltes encours de la saison 2018A s'accompagnent d'une baisse des prix des denrées alimentaires, en particulier le haricot, le maïs et la pomme de terre.



Au cours de la période, le pays a enregistré un mouvement relativement important de demandeurs d'asile fuyant les affrontements armés à l'Est de la République Démocratique du Congo avec en conséquence une pression additionnelle sur les sources alimentaires locales déjà précaires.

#### Contexte

Au cours du mois de Janvier 2018, les conditions de disponibilité et d'accessibilité, à travers le pays, ont été plus ou moins favorables suite aux bonnes performances des récoltes de la saison culturale A avec comme conséquence la baisse des prix des denrées alimentaires comme le haricot et le maïs.

Cependant, la [hausse des prix](#) du carburant de 7% depuis la deuxième quinzaine du mois de janvier vient contrebalancer ce sursis et l'insécurité alimentaire reste préoccupante selon le [document](#) adressé au Conseil de sécurité de l'ONU qui couvre ainsi 16 pays dont le Burundi qui se place en deuxième position des pays

menacés par l'insécurité alimentaire. Selon l'[ISTEEBU](#) (Enquête démographique et de santé 2017 - EDSBIII de l'Institut de Statistiques et d'Etudes Economiques du Burundi), un 1 enfant de moins de 5 ans sur 2, souffre de la malnutrition chronique soit 56% des enfants âgés de moins de 5 ans.

A noter que la publication du présent bulletin coïncide en outre avec la perturbation sécuritaire à l'Est de la RDC vers la fin du mois de Janvier, avec comme conséquence un [afflux massif de réfugiés](#).



Source: PAM / Michel Rwamo - Janvier 2018



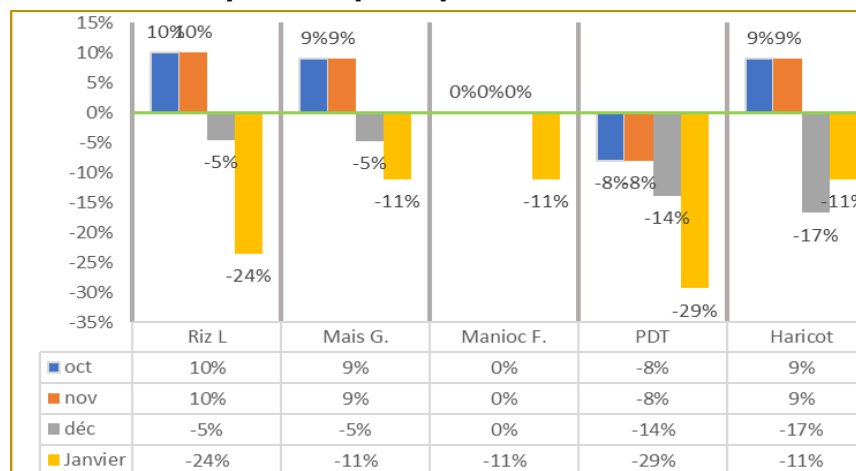
**Baisse des prix des principales denrées alimentaires sur le marché**

La baisse de prix amorcée depuis fin décembre 2017 se poursuit jusqu'aujourd'hui et devient plus significative. Au cours de ce mois de janvier 2018, la baisse globale des prix a atteint une moyenne de 15% et pourrait se poursuivre jusque fin février 2018 en raison des récoltes de la saison culturale en cours. Cette situation a induit en effet une amélioration de l'accès aux produits alimentaires constituant le panier alimentaire. Il est important de noter que la période de soudure normale commence avec le mois d'avril période à laquelle les prix augmentent.

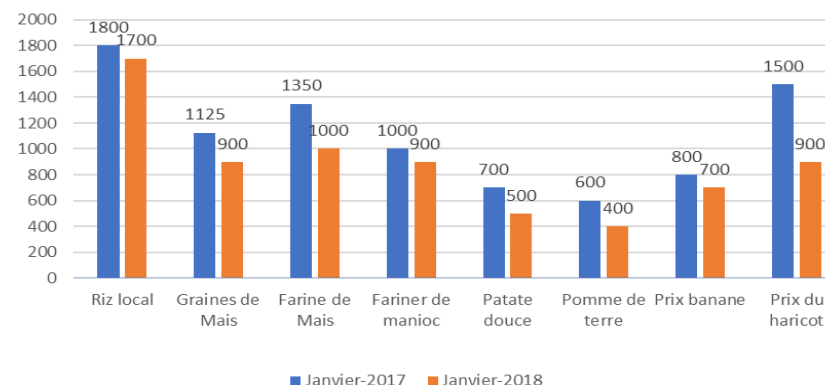
En terme d'accès les points saillants du mois sous examen (Janvier 2018) sont entre autres:

- La baisse des prix des produits alimentaires consécutifs à la récolte de la saison 2018A améliore l'accès alimentaire des ménages. Les prix des principales denrées alimentaires ont enregistré une baisse moyenne de plus de 15% par rapport au mois décembre 2017.
- Parallèlement au point précédemment énoncé, les activités de récolte de la saison 2018A en cours ont permis d'accroître les opportunités de main d'œuvre agricole en faveur des plus vulnérables/pauvres. Des opportunités de main d'œuvre qui par ailleurs ont été accompagnées par une légère augmentation du salaire médian de 9% (de 2350Fbu/p/jr à 2570Fbu/p/jr) par rapport à décembre 2017. Par contre la rémunération journalière de la main d'œuvre agricole reste très faible à moins de 2000Fbu/p/jr dans les provinces du Nord du pays dont Ngozi (1300Fbu/p/jr), de Muyinga (1560Fbu/p/jr) et de Kirundo (1660Fbu/p/jr).
- L'augmentation du prix du carburant ainsi que la détérioration continue de la monnaie locale par rapport aux autres devises constituent par contre toujours des facteurs limitants à l'accès alimentaires des ménages.

**Evolution des prix des principales denrées alimentaires**



**Maïs G.** : Maïs graine **Riz L.** : Riz long **PDT** : Pomme de terre



Source: mVAM/PAM, Janvier 2018



### Accès aux principales sources de revenu

Selon les informateurs clés, le salaire médian journalier est estimé à 2570 Fbu et varie entre 1300 Fbu et 3660 Fbu. Il est plus élevé dans la plaine de l'Imbo et sur une partie de la crête Congo-Nil alors qu'il est très bas dans la partie du nord du pays.

Ceci s'explique par la loi de l'offre et de la demande par le fait qu'en cette période de récolte, les opportunités d'emplois agricoles sont jugées rares par les informateurs clés pour une bonne partie du pays. La plaine de l'Imbo ainsi que les dépressions de l'Est ainsi que la crête Congo-Nil offrent encore des opportunités d'emplois associés aux cultures d'exportation comme le thé et le café.



### Situation des disponibilités alimentaires au niveau communautaire

En termes de disponibilité, la majorité des informateurs clés estiment que les denrées alimentaires sont disponibles sur le marché. Par contre des cas de réduction de stock sont surtout signalés à Makamba, Kayanza et Ruyigi.

Pour 37 sur 51 informateurs clés, l'accessibilité des denrées alimentaires s'est par conséquent améliorée comparativement au mois passé du fait de la récolte de la saison 2018A. Seules les provinces de Gitega et Makamba ne connaissent toujours pas d'amélioration.

D'après quarante-trois pourcent des informateurs clés, le système d'entraide communautaire tend à baisser en cette période par rapport au mois précédent.

Dans les provinces ayant connu les récoltes précoces comme Bururi, Bubanza ainsi qu'une partie de la province Makamba, les stocks alimentaires commencent à baisser. Par contre les stocks alimentaires sont encore en constitution dans les provinces Ngozi, Cibitoke, Cankuzo et Kirundo.

D'après les informateurs clés des provinces de Bubanza et Bururi, l'épuisement des réserves alimentaires semblent prématuré alors que la période de soudure normale est attendue à partir du mois d'avril.







## Événements ponctuels

Malgré les efforts déployés dans la lutte contre la chenille légionnaire, ces ravageurs font toujours des ravages dans les 12 des 18 provinces. Au cours du mois sous analyse, les provinces les plus touchées sont Gitega, Muyinga, Mwaro Rutana et Ruyigi.

Les maladies du bétail sont également renseignées dans les plateaux centraux ce qui vient encore une fois renforcer les prévisions de [l'IGEBU](#).

En termes d'aléas climatiques, beaucoup d'informateurs clés signalent que les pluies torrentielles mêlées de vents violents se sont abattues sur une bonne partie du pays causant beaucoup de dégâts matériels et humains dont entre autres la coupure de pistes et ponts et la destruction des maisons.

Les dégâts de fortes pluies mêlées à la grêle ont surtout affecté les provinces de Rumonge, Bubanza, Bujumbura rural (région de la crête Congo-Nil) et Muramvya et Cankuzo où on a enregistré d'importantes pertes sur les cultures dans les champs ainsi que les infrastructures communautaires et l'habitat.



## Suivi de la campagne agricole

De manière Générale, les informateurs clés signalent de très bonnes conditions de croissance et de la végétation des cultures grâce à un régime pluviométrique parfois favorable; la quasi-totalité des informateurs ont signalé une pluviométrie normale et au-dessus de la normale avec aucun cas de déficit.

Ces forte précipitations ont néanmoins occasionnées la hausse des prix de certaines denrées locales, comme ce fut le cas du riz à grain court et des tomates dans la province de Ruyigi.

La majorité des informateurs clés apprécient positivement l'aspect végétatif des cultures dans les champs. Cependant un mauvais aspect végétatif des cultures est tout de même signalé dans les provinces de Cankuzo, Cibitoke, Bubanza et Gitega.



## La sécurité et les mouvements des populations

La situation sécuritaire est jugée globalement bonne par la majorité des informateurs clés, malgré les quelques cas de conflits fonciers toujours importants dans les provinces périphériques touchées par la vague des retournés des pays d'exil. Des cas d'expropriation pour cause d'utilité publique ont été également rapportés dans les provinces de Cibitoke, Muramvya et Kayanza.



Source: PAM/ Didier Bukuru — Janvier 2018

Durant la troisième décennie du mois de janvier 2018, plus de 8000 demandeurs d'asile congolais ont fui des combats dans le territoire de Fizi, dans la province du Sud-Kivu. Après avoir traversé le lac Tanganyika, ils ont trouvé refuge dans le sud du Burundi. Parmi les fugitifs figurent aussi des burundais initialement en exil en RDC d'après la [croix rouge du Burundi](#), et sont tous en besoin d'assistance.



**Méthodologie**

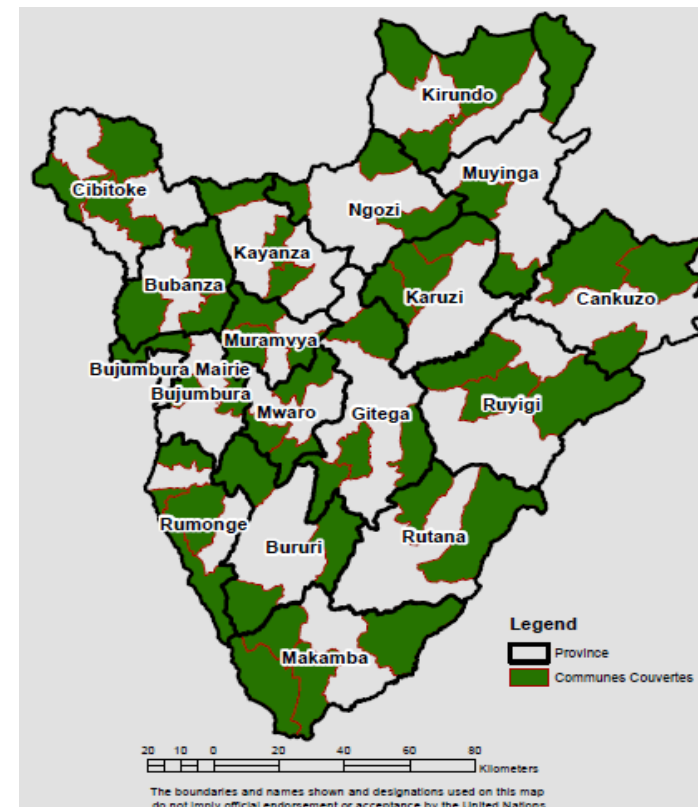
Le mVAM recueille des données sur quelques indicateurs clés du Système d’Alerte Précoce (SAP) couvrant l’appréciation qualitative des indicateurs d’accès des ménages aux principales sources de revenus et d’alimentation, les prix, l’évolution de la saison agricole ainsi que les chocs pouvant perturber la sécurité alimentaire des ménages tels que les aléas climatiques, les maladies et les différentes formes de conflits.

Les informateurs clés pour le SAP sont pour la plupart les volontaires de la Croix Rouge établis au niveau des communautés dans les 55 communes ciblées dans tout le pays et qui jouent le rôle de rapporteurs/ Informateurs communautaires.

Le mVAM fait également le suivi des prix sur 41 marchés répartis sur tout le territoire du Burundi et par l’intermédiaire de trois commerçants informateurs clés par marché, contactés chaque semaine pour fournir les prix de 14 denrées de base. Les marchés couverts par le mVAM viennent en complément des marchés déjà couverts par le système d’information sur les prix (SIP) du Ministère de l’Agriculture et de l’Elevage. Pour plus d’information :

Au cours du mois de Janvier 2018, les données en rapport avec l’alerte précoce ont été fournies par 51 volontaires de la Croix Rouge du Burundi tandis que les données sur les marchés ont été rapportées par 160 commerçants.

Fig. 1 : Cartographie des zones couvertes par la collecte des données mVAM



Source: WFP/Burundi



**Pour plus d’information :**

**Kennedy NANGA** kennedy.nanga@wfp.org  
**Jean MAHWANE** jean.mahwane@wfp.org  
**J. Baptiste NIYONGABO** Jeanbaptiste.niyongabo@wfp.org

**Resources:**  
**Website:** [vam.wfp.org/sites/mvam\\_monitoring/](http://vam.wfp.org/sites/mvam_monitoring/)  
**Blog:** [mvam.org](http://mvam.org)  
**Toolkit:** [resources.vam.wfp.org/mVAM](http://resources.vam.wfp.org/mVAM)

