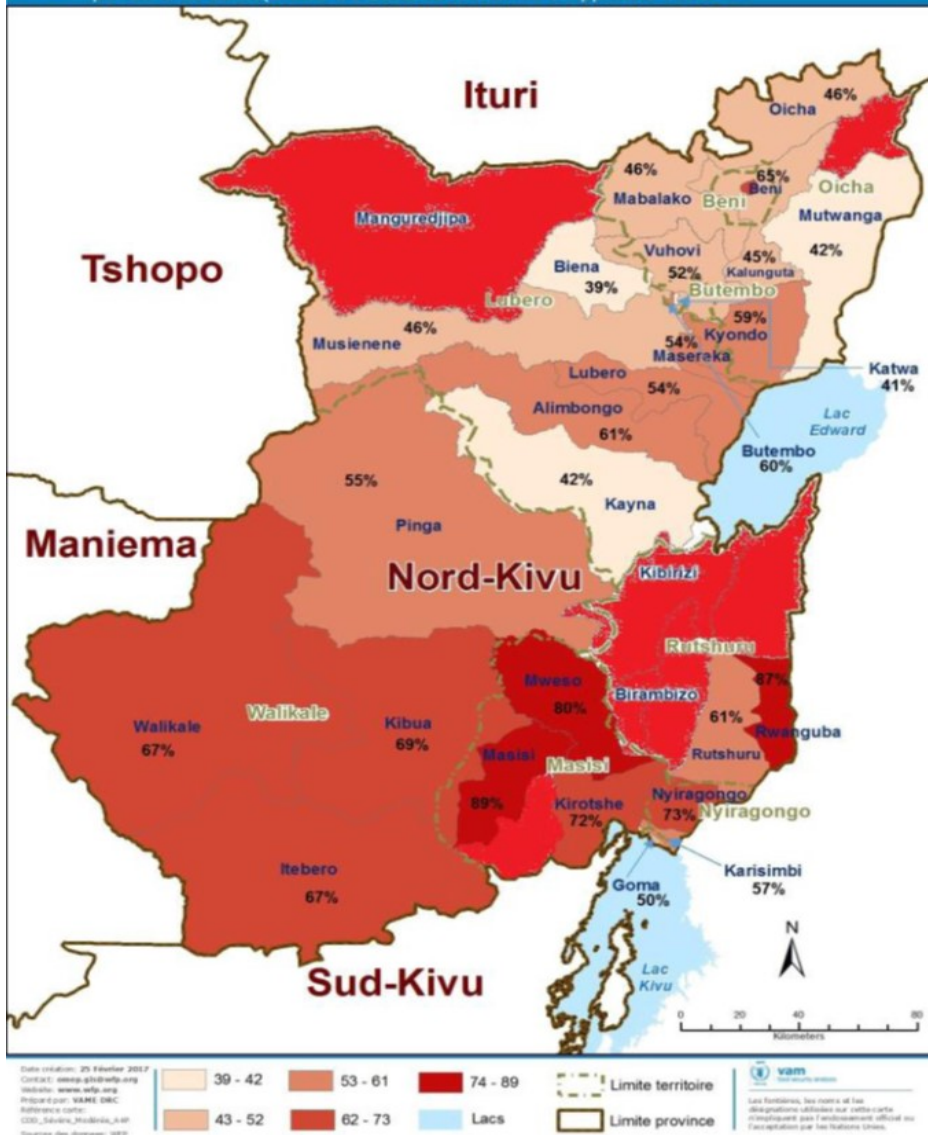


République Démocratique du Congo

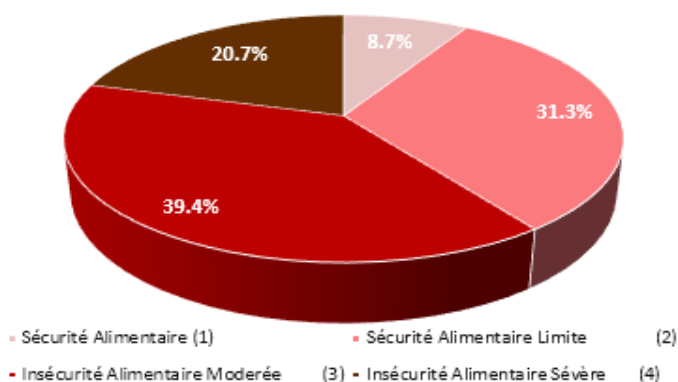
Prévalence de l'Insécurité alimentaire <<Sévère et modérée>> au Nord-Kivu en 2016, par zone de santé (Indice d'Insécurité Alimentaire-Approche CARI)>>

RESULTATS DE L'ENQUETE EFSA



- ⇒ **Nette augmentation des ménages en insécurité alimentaire entre 2014 et 2016** avec 20% de plus en insécurité alimentaire sévère et modérée (de 39.4% à 60%)
- ⇒ 20.7% des ménages soit **1,5 millions** de personnes sont en **insécurité alimentaire sévère**
- ⇒ 39,4%, soit **2.9 millions de personnes** sont en **insécurité alimentaire modérée** (total 60.1%)
- ⇒ Territoire de **Masi** le **plus touché** avec 31% de ménages en insécurité alimentaire sévère, ensuite Nyiragongo puis Rutshuru.
- ⇒ **Forte corrélation entre insécurité alimentaire et insécurité causées par les groupes armés**: Beni a connu la plus forte détérioration alors que Bwisha (Rutshuru) s'est amélioré grâce à une certaine stabilité sécuritaire.
- ⇒ **Mouvements de populations récurrents aggravent l'insécurité alimentaire** (58.000 nouveaux IDPs de janvier à mars, soit 863.000 IDPs au total selon CMP)

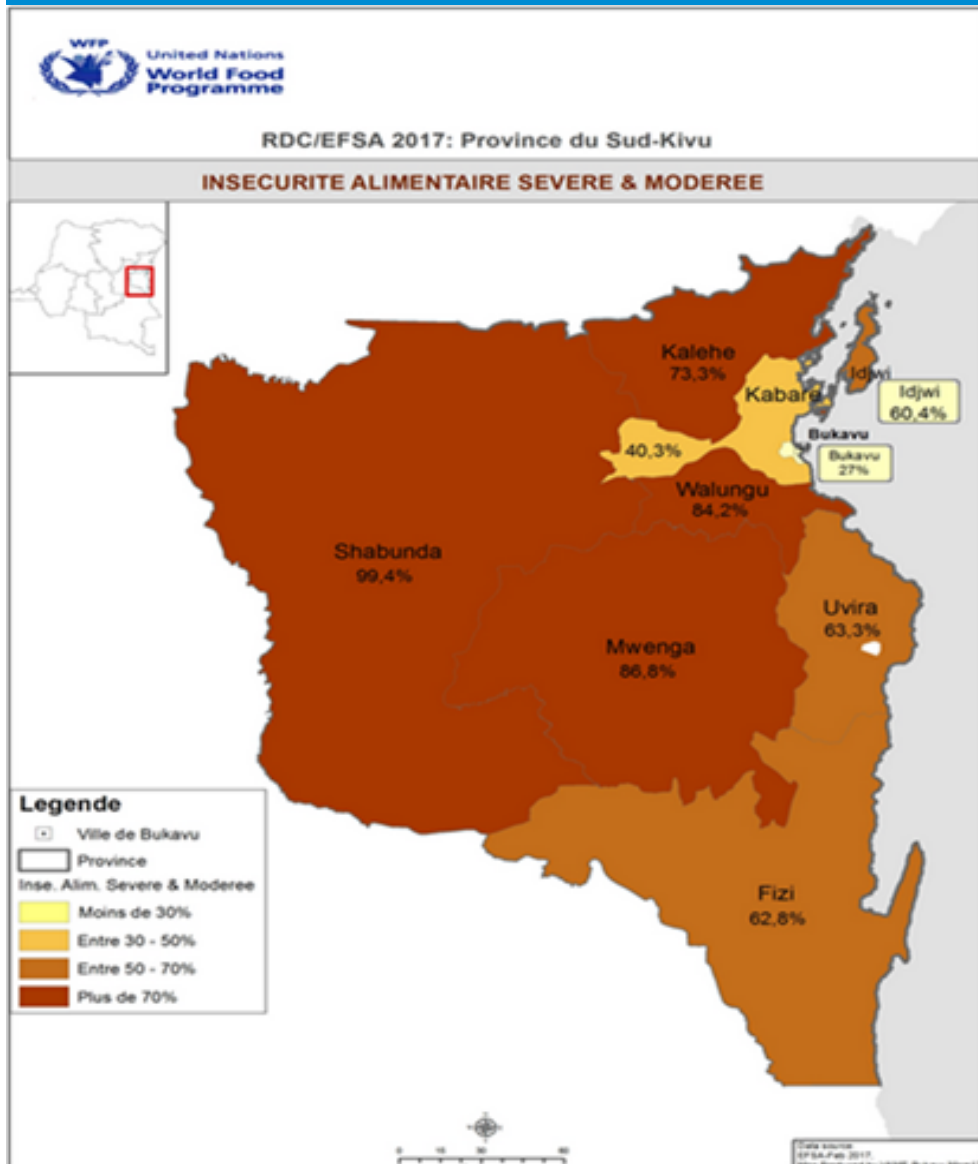
Catégories de la sécurité alimentaire de ménages de la province du Nord-Kivu en Décembre 2016



RECOMMANDATIONS POUR NORD ET SUD KIVU

1. Situation d'urgence : 1,5 millions de personnes au Nord Kivu et 1.9 au Sud Kivu nécessitent des interventions immédiates afin de sauver des vies dans les territoires les plus touchés. Ciblage des ménages déplacés en tenant compte des marqueurs genre et âge.
2. Interventions via des programmes de résilience agricole pour les personnes en insécurité alimentaire modérée.
3. Ressources actuelles insuffisantes: besoin de financements additionnels pour couvrir les besoins urgents des ménages
4. Renforcement de l'autorité de l'Etat et solutions politiques aux problèmes liés à l'accès à la terre.

RESULTATS DE L'ENQUETE EFSA



- ⇒ Forte augmentation des ménages en insécurité alimentaire entre 2015 et 2017 : leur proportion a doublé en passant de 32% à 64% soit 4.390.000 personnes.
- ⇒ L'insécurité alimentaire sévère a quadruplé : de 6.7% à 27% soit 1.87 millions pers.
- ⇒ L'insécurité alimentaire modérée a crû de 25 à 37% soit 2.500.000 personnes.
- ⇒ Le territoire de SHABUNDA est le plus touché avec 9/10 ménages en insécurité alimentaire. C'est le territoire qui a connu la plus forte détérioration suivie de ceux de MWENGA, WALUNGU puis de KALEHE.
- ⇒ Forte corrélation entre l'insécurité alimentaire et l'insécurité causée par les groupes armés.
- ⇒ Forte corrélation entre insécurité alimentaire et statut de réfugié (burundais) et de déplacés (459.000 IDPs au total).

Categories de la sécurité alimentaire de ménages de la province du Sud-Kivu en fev-mars 2017

