

## Le prix des céréales augmente en période de soudure

### Points saillants :



En mai 2018, plus d'un tiers des informateurs clés du mVAM ont rapporté une situation sécuritaire mauvaise ou très mauvaise dans plusieurs localités du pays telles que Bambari, Bangassou, Bangui, Bria, Kaga-Bandoro et Ngaoundaye.



On constate une baisse de la disponibilité en céréales en mai 2018 sur les marchés au niveau national comparativement au mois précédent, entraînant une hausse des prix. Une diminution du niveau de la production, l'obstruction par les groupes armés des axes d'approvisionnement et le manque de moyens de transport limitent la disponibilité de denrées telles que le sorgho, le haricot et le sésame sur les marchés locaux.



Le prix des céréales est très élevé en comparaison à celui du mois de décembre 2017 pour le maïs (+52 %), le sorgho (+17 %) et le riz local (+14%). Le marché de Bria est catégorisé à un niveau d'alerte pour le prix du maïs et de stress pour le prix du manioc selon WFP's Alert for Price Spikes (ALPS). Cet indicateur illustre que, par rapport aux tendances saisonnières, le prix du maïs et de manioc sont à un niveau de prix anormal pour le marché de Bria.



WFP/Souleika ABDILLAHI

### Méthodologie

En RCA, le mVAM consiste à contacter par téléphone mobile les informateurs clés (commerçants, cultivateurs, personnel d'ONGs, agents du gouvernement) afin d'évaluer la situation de la sécurité alimentaire grâce à plusieurs indicateurs. En avril et mai 2018, respectivement 150 et 123 informateurs clés ont été consultés par téléphone mobile dans 23 localités du pays. Les informateurs clés répondent à des questions sur les prix des denrées alimentaires, le fonctionnement des marchés, les sources des aliments, des déplacements internes dans leur zone et la situation sécuritaire.

### Contexte

Le contexte sécuritaire et humanitaire en Centrafrique (RCA) est marqué par la résurgence des violences au cours du mois de mai 2018. Bangui, la capitale, connaît une recrudescence des tensions depuis le 1er mai, provoquant la mort de plusieurs civils. De nouveaux affrontements entre groupes armés sont signalés dans certaines villes au centre du pays, notamment à

Bambari et Ippy (centre-est), occasionnant la fuite des populations dans la brousse, sur des sites de fortune et en famille d'accueil. Les actes de violence et des pillages à l'encontre des organisations humanitaires sont survenus systématiquement lors des dernières vagues de violence qui ont touché les zones centre et est du pays, limitant ainsi leurs activités.



**La situation sécuritaire**

En mai 2018, plus d'un tiers des informateurs clés du mVAM ont rapporté une situation sécuritaire mauvaise ou très mauvaise dans plusieurs localités du pays, telles que Bambari, Bangassou, Bangui,

Bria, Kaga-Bandoro et Ngaoundaye. Les informateurs clés de certaines de ces localités ont rapporté que la situation sécuritaire a contraint les populations de Bambari, Bangui et Kaga-Bandoro à se déplacer.



**Fonctionnement des marchés**

En mai 2018, plusieurs informateurs clés ont souligné qu'il y avait une diminution de la fonctionnalité des marchés de Bambari, de Bangassou, de Bangui et de Paoua. La présence des groupes armés et l'insécurité ont eu des effets néfastes sur le fonctionnement de ces marchés dans certains cas. Les informateurs clés ont indiqué qu'il y a eu une fermeture complète du marché de leur localité pendant plusieurs jours.

précédent. Pour certaines denrées (sorgho, sésame), l'approvisionnement est très limité dans le nord et le centre du pays en raison de l'insécurité et de l'obstruction des axes d'approvisionnement, qui limitent la disponibilité de ces denrées sur les marchés locaux.

L'obstruction affecte entre autres les axes tels que : Ouabé-Bambari, Ouango-Bangassou, Bétoko-Paoua, Ndjim-Bocaranga.

La disponibilité en céréales sur les marchés est globalement en baisse comparativement au mois



WFP/Souleika ABDILLAH



**Prix des denrées alimentaires**

Comparé à mars 2018, le prix moyen du manioc en mai a connu une hausse importante (+25 %). Aussi, on observe une forte hausse de ce prix (+42 %) par rapport au prix du mois de décembre 2017. Presque toutes les localités consultées sont touchées par cette hausse : Nola (+85 %), Sikikédé (+78 %) Berbérati (+75 %) et Bossangoa (+72 %). Cette tendance haussière à l'échelle nationale est tributaire d'une forte pluviométrie observée pendant plusieurs jours et du manque de soleil, lesquels retardent le séchage du manioc.

Le prix du maïs en mai 2018 a connu une hausse importante (+33 %) par rapport à celui du mois de mars 2018, et est en forte hausse (plus de 50 % de plus) par rapport au prix du mois de décembre 2017.

Les marchés de Ndélé (+121 %), de Bambari (+87 %), de Berbérati (+60 %), de Paoua (+59 %) et de Bria (+50 %) ont connu les hausses les plus importantes. L'insécurité et l'épuisement des stocks du maïs provoquent la flambée des prix dans les zones nord et centre du pays.

**Prix moyens du manioc et du maïs de septembre 2017 à mai 2018**



Source: mVAM



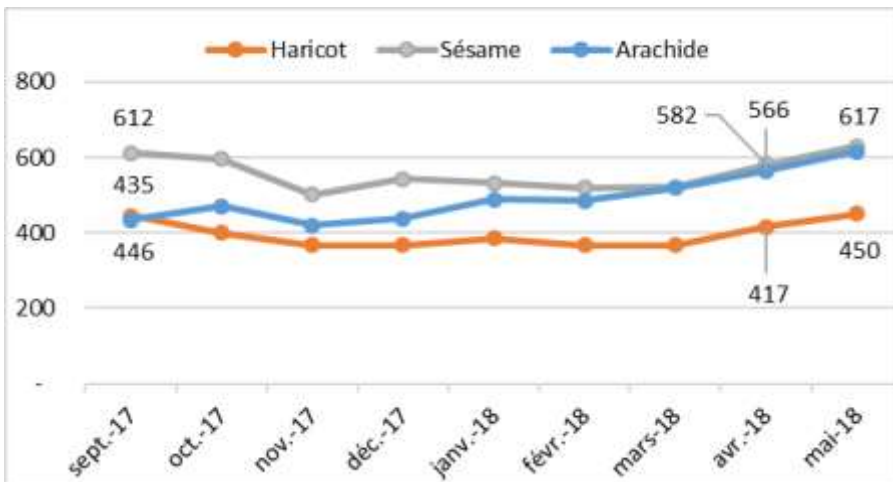
**Prix des denrées alimentaires (suite)**

En effet, la ville de Ndélé a été le théâtre de conflits liés à la transhumance des éleveurs peulhs venus du Niger et du Tchad, ce qui cause la destruction des champs ainsi que la pénurie de certaines denrées telles que le maïs. Pour la zone de Bambari, de Bria et de Paoua, les incidents sécuritaires au cours du mois de mai expliquent l'augmentation des prix.

Le prix moyen du riz a connu une baisse d'avril à mai 2018. Cependant il connaît une hausse importante par rapport à celui du mois de décembre 2017. Le prix du riz local a augmenté de 14 %. Bambari (+108 %), Carnot (+71 %), Sikikédé (+67 %) et Bozoum (+61 %) par rapport à décembre 2017. La hausse du prix du riz à Bambari et Obo est due à l'insécurité continue réduisant ainsi la capacité des commerçants à renflouer le marché. Pour les localités comme Carnot et Sikikédé, c'est la dégradation des routes et le manque de moyens de transport qui retardent l'approvisionnement. À Bozoum, les stocks de riz en coque n'ont pas été décortiqués et sont conservés pour les semailles en cours.

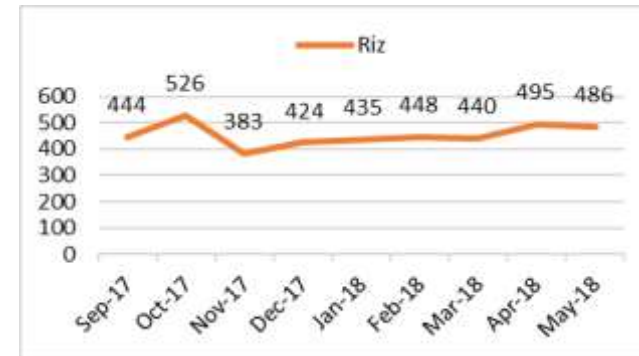
Le prix médian du kilogramme de bœuf est de 3221 XAF en mai 2018. Il a connu une hausse importante (+30 %) par rapport à celui du mois de mars 2018. Les hausses les plus importantes sont enregistrées dans les localités de Bozoum (+133 %), Ngaoundaye (+100 %) et Bria (+67 %). Cela est dû à la forte insécurité sur les axes des localités de Bambari et de Kaga-Bandoro. À Ngaoundaye, des cas de vol de bétail ont entraîné un conflit entre les populations et les éleveurs peulhs armés. À Bozoum, cela s'explique par l'éloignement des troupeaux de bétail loin de la ville vers Bocaranga.

**Prix moyens du haricot, du sésame et de l'arachide de septembre 2017 à mai 2018**



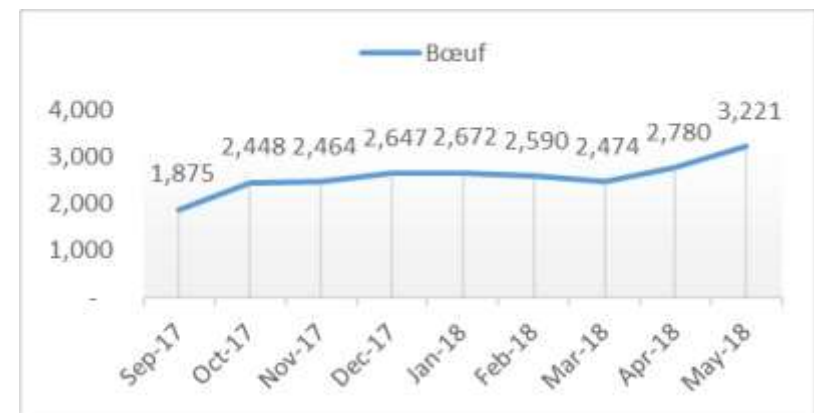
Source: mVAM

**Prix moyens du riz de septembre 2017 à mai 2018**



Source: mVAM

**Prix moyens du bœuf de septembre 2017 à mai 2018**



Source: mVAM

Le prix de l'arachide est en hausse (+19 %) comparé à celui de mars 2018 dans presque toutes les localités consultées. Les plus fortes tendances sont observées à Bambari (+54 %), Yaloké (+44 %) et Obo (+43 %). Cela s'explique, d'une part, par l'insécurité dans les localités d'approvisionnement, et d'autre part, par l'épuisement des stocks.

Comparé au prix de mars 2018, le prix du haricot affiche une hausse de 22 %. Des hausses importantes sont observées à Bozoum (+81 %), à Bossangoa (+73 %) et à Ngaoundaye (+60 %). L'irrégularité des marchés hebdomadaires et la baisse de la production dans les régions telles que Bétoko ou Ndjim (Ouham Pendé) ont eu une répercussion négative sur la disponibilité du haricot sur les marchés de Bozoum, de Ngaoundaye, de Paoua, de Bossangoa, de Bouar et de Carnot.

## Annexe 1: Prix médian des denrées alimentaires dans différentes localités de la RCA (2018, en XAF)

Préfecture	Ville	Riz local (XAF/kg)				Maïs (XAF/kg)				Huile de Palme (XAF/L)				Manioc (XAF/kg)			
		mars-18	avr.-18	mai-18	Evo.	mars-18	avr.-18	mai-18	Evo.	mars-18	avr.-18	mai-18	Evo.	mars-18	avr.-18	mai-18	Evo.
BAMINGUI BANGORAN	Ndélé	600	700	463	-23%	189	457	419	121%	1000	1250			154	192	231	50%
BANGUI	Bangui	500	500	500	0%	270	243	324	20%	600	600	775	29%	192	192	250	30%
HAUT MBOMOU	Obo	1000	1000	1000	0%	216	162	216	0%					269	135	192	-29%
HAUTE KOTTO	Bria	300	325	400	33%	108	135	162	50%	1000	1200	1000	0%	62	46	58	-6%
LOBAYE	Mbaïki	500	250	500	0%	135	135	162	20%	1000	300	500	-50%	98	115	115	17%
MAMBERE KADEI	Berbérati	400	500	375	-6%	270	243	432	60%	1000	800	1000	0%	154	115	269	75%
	Carnot	600	700	600	0%	162	162	189	17%	800	800	800	0%	231	269	231	0%
MBOMOU	Bangassou	238	350	250	5%	230	128			400	350	250	-38%	115	96	77	-33%
NANA GREBIZI	Kaga-Bandoro	263	250	313	19%	176	135	216	23%	1500	1200	1500	0%	192	154	231	20%
NANA MAMBARE	Bouar	500	500	350	-30%	162	162	216	33%	800	1000	800	0%	146	135	154	5%
OMBELLA M'POKO	Bégoua	400	450	413	3%	243	216	162	-33%	650	600	725	12%	192	154	241	25%
	Bimbo	400	500	500	25%	324	270			400	500	600	50%	192	192	231	20%
	Yaloké	375	600	500	33%	216		257	19%	800	1000	750	-6%	115	135	135	17%
OUAKA	Bambari	225	250	313	39%	108	135	203	87%	700	700	750	7%	96	100	154	60%
OUHAM	Bossangoa	400	450	400	0%	162	142	189	17%	700	600	700	0%	135	135	231	72%
OUHAM PENDE	Bocaranga	625	488	375	-40%	216	243	230	6%	1250				154	173	212	37%
	Bozoum	325	325	363	12%	189	243	270	43%	1200	1300	1000	-17%	115	192	192	66%
	Ngaoundaye	500	400	600	20%	189	216	270	43%	1000	1200			192	231	250	30%
	Paoua	250	500	225	-10%	189	267	300	59%	1000	800	1000	0%	192	167	167	-13%
SANGHA MBAERE	Nola	500	500	550	10%	324	324	405	25%	1000	1000	1000	0%	115	115	212	83%
VAKAGA	Sikikédé	350	1000	1000	186%	216	243	270	25%					173	269	308	78%



Pour plus d'information :

**Souleika ABDILLAHI** souleika.abdillahi@wfp.org  
(Head of VAM/Bangui, RCA)

**Bureau Régional Dakar** rbd.vam@wfp.org

**mVAM Resources:**

**Website:** [http://vam.wfp.org/sites/mvam\\_monitoring/](http://vam.wfp.org/sites/mvam_monitoring/)

**Blog:** [mvam.org](http://mvam.org)

**Toolkit:** <http://resources.vam.wfp.org/mVAM>



**KOICA** Korea International Cooperation Agency



**vam**  
food security analysis



Kingdom of the Netherlands