

Hausse du prix du maïs et baisse de la disponibilité des céréales

Points saillants :



À l'échelle nationale, le prix du maïs a connu une hausse de **36 pour cent** en mars 2019 comparé à janvier de la même année ; cela a contribué à la hausse du coût du panier alimentaire dans plusieurs localités du pays.



La situation est particulièrement préoccupante dans les localités de Zémio et Obo qui font face à des pénuries des denrées de base telles que le maïs, le haricot ainsi que le riz et une augmentation d'environ **25 pour cent** du prix du manioc.



La majorité des informateurs clés rapportent que la disponibilité des céréales sur certains marchés (Bangassou, Bria, Ippy, Obo et Zémio) est en baisse, en raison du début de la période de soudure et du blocage de la frontière Centrafrique-Cameroun.



WFP/Joel KAMOUN

Méthodologie

En RCA, le mVAM consiste à contacter par téléphone mobile les informateurs clés – commerçants, cultivateurs, staff des ONGs, agents du gouvernement – afin d'évaluer la situation de la sécurité alimentaire à travers des indicateurs. En février et mars 2019, un total de 175 et 174 informateurs clés ont été contactés par téléphone mobile dans 30 localités du pays. Ils ont répondu à des questions sur les prix des denrées alimentaires, le fonctionnement des marchés, des déplacements internes dans leur zone et leur perception de la situation sécuritaire.

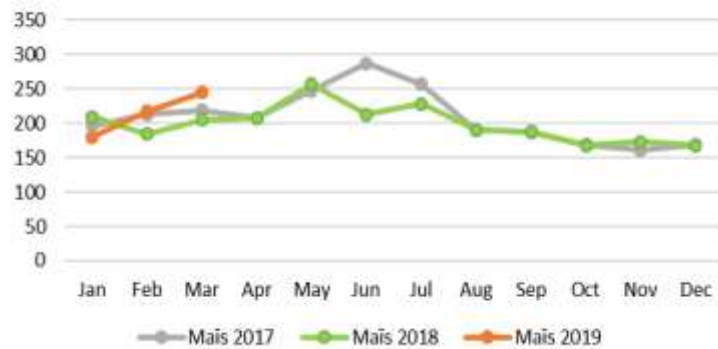
Contexte

On note une accalmie dans la plupart des localités du pays à la suite de l'accord de paix signé à Khartoum en février 2019. Cependant, la situation humanitaire et sécuritaire dans le Sud-Est du pays pour le mois de mars demeure préoccupante. De nombreux besoins humanitaires urgents subsistent notamment dans les localités de Zémio, Djema, Mboki et

sur les axes. En mars 2019, le blocage de l'axe Beloko-Bouar partie intégrante du corridor Douala-Bangui où transite plus de 80 pour cent du volume des marchandises en direction de la République Centrafricaine a causé des perturbations des flux commerciaux de la RCA.

Evolution globale des prix des denrées alimentaires

Graphique 1 : Le prix du maïs 2017-2019



Source: mVAM

Sur le plan national, le prix du maïs a augmenté de **36 pour cent** en mars 2019 par rapport à janvier 2019 et le prix comparé à mars 2018 est 20 pour cent plus élevé. Cette augmentation est quasi-généralisée dans toutes les localités du pays. Cette hausse est due en grande partie à l'épuisement des stocks dans les zones qui sont sources de ravitaillement.

Les informateurs clés ont signalé aucune disponibilité de maïs dans les localités de Obo, Zémio, Birao, Ippy et Bossemptelé.

Au niveau national, les prix du manioc, du haricot et de l'arachide ont aussi enregistré une augmentation respective de **3, 6, et 10 pour cent** par rapport à janvier 2019. Cela est due au début de la période de soudure, couplé à la destruction des champs par le bétail des transhumants (Kaga-Bandoro, Ndélé, Bouar, Bocaranga, Bambari et Batangafo) et à l'insécurité persistante dans de nombreuses localités.

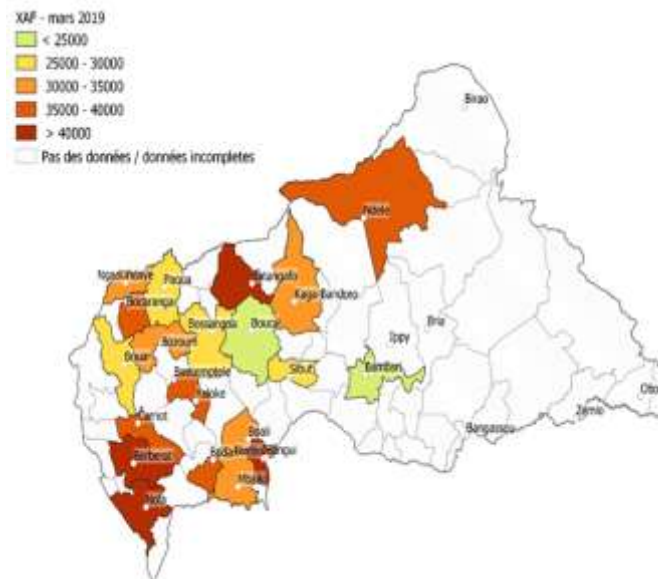
À l'exception du prix du maïs (+20%) et de l'arachide (+9%), les prix des denrées alimentaire sont stables comparé à ceux observés au cours de la même période en 2018.

Coût du panier alimentaire

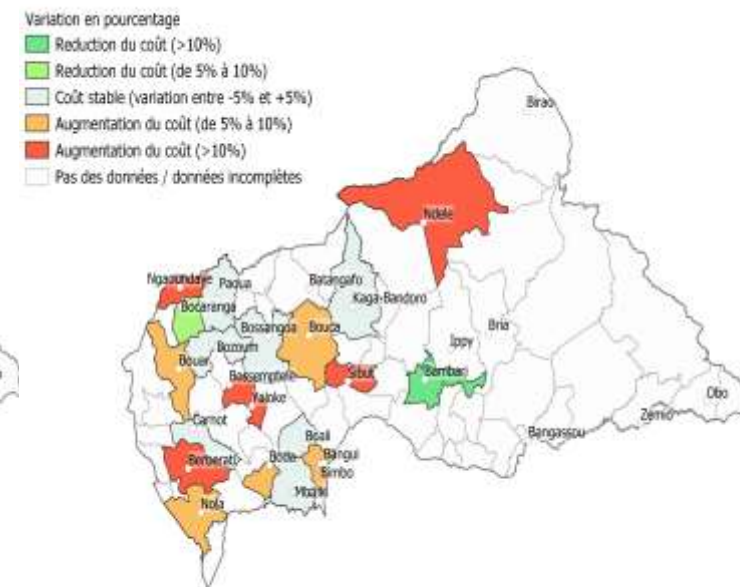
Le coût du panier alimentaire comparé au mois de janvier est en légère hausse ceci est due surtout à la hausse des prix du maïs. Batangafo affiche le coût le plus élevé du panier alimentaire comparé à d'autres localités du pays, due à l'instabilité de la situation sécuritaire qui affecte l'approvisionnement des marchés. À Berbérati et à Nola, le coût du panier alimentaire a augmenté de **15 pour cent** et **9 pour cent** respectivement comparé à janvier 2019, en raison du blocage des axes menant vers la frontière Camerounaise par les groupes armés.

Il n'a pas été possible de calculer le coût du panier alimentaire dans plusieurs localités telles qu'Obo et Zémio, en raison des pénuries des denrées de base sur ces marchés. La situation est particulièrement préoccupante : à Zémio, les informateurs clés ont signalé aucune disponibilité de maïs ou de haricot, et le prix du manioc a atteint **212 XAF** par kilo, le plus élevé dans le pays, et le prix du riz est de 750 XAF par kilo. À Obo, les informateurs clés ont signalé aucune disponibilité de maïs, de haricot et de riz, et le prix du manioc a augmenté de **25 pour cent** au cours des deux derniers mois, atteignant **192 XAF** par kilo en mars.

Carte 2 : Coût du panier alimentaire par localité - mars 2019*



Carte 3 : Variation en pourcentage du coût du panier alimentaire de janvier à mars 2019



* Prix d'un panier alimentaire comprenant : Maïs 38 kg, Manioc 30 kg, Riz 13 kg, Viande 2 kg, Haricot 8 kg, Arachide 6 kg, Huile de palme 5 litres, mais n'inclue pas le sucre et le sel.

N. B. Les données ont été collectées dans le chef-lieu de la sous-préfecture. Les prix peuvent varier dans différentes

Annexe 1: Prix median des denrées alimentaires des localités de la RCA (janvier-mars 2019, en XAF)

Préfecture	Ville	Riz local (XAF/kg)				Maïs (XAF/kg)				Huile de Palme (XAF/L)				Manioc (XAF/kg)			
		Jan-19	fév-19	mar-19	Evo.	Jan-19	fév-19	mar-19	Evo.	Jan-19	fév-19	mar-19	Evo.	Jan-19	fév-19	mar-19	Evo.
BAMINGUI BAN-GORAN	Ndélé	525	525	613	17%	189	189	284	50%	1500	1500	1500	0%	154	138	173	13%
BANGUI	Bangui	500	500	500	0%	162	216	270	67%	900	800	800	-11%	231	192	192	-17%
HAUT MBOMOU	Obo	1000	1000			162	189			1500	1225	1000	-33%	154	154	192	25%
HAUTE KOTTO	Bria	250	250	175	-30%	162	189			1000	1000	1300	30%	100	77	62	-38%
LOBAYE	Boda	350	500	500	43%	189	216	243	29%	600	600	600	0%	135	115	96	-29%
	Mbaïki	400	400	400	0%	135	135	149	10%	500	600	600	20%	154	115	115	-25%
MAMBERE KADEI	Berbérati	500	700	700	40%	243	270	297	22%	750	1000	1000	33%	138	138	138	0%
	Carnot	500	500	500	0%	135	149	162	20%	800	750	750	-6%	192	192	177	-8%
MBOMOU	Bangassou	300	300	300	0%	297	324	378	27%	350	250	250	-29%	96	96	96	0%
NANA GREBIZI	Kaga-Bandoro	500	750	275	-45%	216	243	270	25%	1200	1500	1000	-17%	154	135	154	0%
NANA MAMBERE	Bouar	300	300	300	0%	108	108	135	25%	800	700	750	-6%	115	115	154	33%
OMBELLA M'POKO	Bimbo	500	500	500	0%	189	270	270	43%	700	750	700	0%	192	192	192	0%
	Yaloké	500	400	400	-20%	162	270	297	83%	750	750	800	7%	96	96	96	0%
OUAKA	Bambari	325	350	225	-31%	243	270	122	-50%	1500	1250	600	-60%	154	154	115	-25%
OUHAM	Bossangoa	375	375	400	7%	135	135	135	0%	600	600	600	0%	154	154	154	0%
OUHAM PENDE	Bocaranga	600	600	600	0%	189	162	189	0%	1000	1000	1000	0%	144	154	192	33%
	Bozoum	250	300	325	30%	216	135	216	0%	1200	750	1200	0%	135	154	115	-14%
	Ngaoundaye	325	325	300	-8%	162	135	162	0%	950	1000	1225	29%	163	192	231	41%
	Paoua	200	200	200	0%	216	162	162	-25%	1000	1000	1000	0%	154	154	192	25%
SANGHA MBAERE	Nola	550	550	550	0%	270	270	324	20%	500	600	600	20%	115	108	154	33%
VAKAGA	Birao	1000	1000	1000	0%									269	231	269	0%



Pour plus d'information :

Souleika ABDILLAHI
(Head of VAM/Bangui, RCA) souleika.abdillahi@wfp.org

Bureau Régional Dakar rbd.vam@wfp.org

mVAM Resources:

Website: http://vam.wfp.org/sites/mvam_monitoring/

Blog: mvam.org

Toolkit: <http://resources.vam.wfp.org/mVAM>

Data: http://dataviz.vam.wfp.org/economic_explorer/prices



Kingdom of the Netherlands