

المجلس التنفيذي

الدورة السنوية

روما، 10-14 يونيو/حزيران 2019

World Food Programme
Programme Alimentaire Mondial
Programa Mundial de Alimentos
برنامج الأغذية العالمي



البند 10 من جدول الأعمال

WFP/EB.A/2019/10-E

مسائل التسيير والإدارة

للعلم

التوزيع: عام

التاريخ: 6 مايو/أيار 2019

اللغة الأصلية: الإنكليزية

تتاح وثائق المجلس التنفيذي على موقع البرنامج على الإنترنت (<https://executiveboard.wfp.org>).

تقرير إحصائي عن تشكيل ملاك الموظفين الفنيين الدوليين وموظفي الفئات العليا في 31 ديسمبر/كانون الأول 2018

المقدمة

1- تقدم هذه الوثيقة تشكيلة موظفي برنامج الأغذية العالمي (البرنامج) من الموظفين الفنيين الدوليين وموظفي الفئات العليا، والعاملين بعقود مستمرة، أو غير محددة الأجل، أو محددة الأجل (لسنة واحدة أو أكثر). كما ترد إحصاءات بصورة منفصلة عن الموظفين المهنيين المبتدئين المشاركين في أنشطة البرنامج في الجدول 4. وتعكس هذه المعلومات الحالة في 31 ديسمبر/كانون الأول 2018، ما لم يذكر خلاف ذلك.

لاستفساراتكم بشأن الوثيقة:

السيدة M. Kavelj

رئيسة

فرع تكنولوجيا الموارد البشرية وتحليلها

هاتف: 066513-2187

السيد J. Aylieff

مدير

شعبة الموارد البشرية

هاتف: 066513-3568

إحصاءات ملاك الموظفين الفنيين الدوليين وموظفي الفئات العليا

الجنس والتمثيل الجغرافي، حسب مستوى الرتبة

2- زاد عدد الموظفين الفنيين الدوليين، باستثناء الموظفين الفنيين المبتدئين، بنسبة 2.5 في المائة، وذلك من 1 463 موظفا في 31 ديسمبر/كانون الأول 2017 إلى 1 499 موظفا في 31 ديسمبر/كانون الأول 2018.

الجدول 1: عدد الموظفين الفنيين الدوليين، حسب الجنس والتوزيع الجغرافي					
نسبة البلدان النامية	البلدان النامية*	نسبة النساء	النساء	المجموع	
في 31 ديسمبر/كانون الأول 2018 ⁽¹⁾					
43.8	656	42.9	643	1499	الرتبة
0	0	0	0	1	و أ ع**
75.0	3	25.0	1	4	أ ع م*** ⁽¹⁾
35.2	19	33.3	18	54	مد-2
32.8	38	40.5	47	116	مد-1
34.2	102	41.6	124	298	ف-5
38.3	154	44.8	180	402	ف-4
53.0	285	42.0	226	538	ف-3
64.0	55	54.7	47	86	ف-2
0	0	0	0	0	ف-1
في 31 ديسمبر/كانون الأول 2017 ⁽¹⁾					
43.3	634	42.0	614	1463	الرتبة
0	0	0	0	1	و أ ع**
60.0	3	20.0	1	5	أ ع م*** ⁽¹⁾
40.8	20	34.7	17	49	مد-2
29.4	32	36.7	40	109	مد-1
33.1	98	42.2	125	296	ف-5
38.9	132	43.7	148	339	ف-4
50.9	280	41.6	229	550	ف-3
60.5	69	47.4	54	114	ف-2
0	0	0	0	0	ف-1
في 31 ديسمبر/كانون الأول 2016 ⁽¹⁾					
42.8	607	42.5	602	1 418	الرتبة
0.0	0	100.0	1	1	و أ ع*
50.0	3	16.7	1	6	أ ع م*** ⁽¹⁾
42.6	20	27.7	13	47	مد-2
29.9	32	41.1	44	107	مد-1
30.9	90	42.3	123	291	ف-5
40.8	141	44.5	154	346	ف-4
50.9	265	41.8	218	521	ف-3
56.6	56	48.5	48	99	ف-2
					ف-1

* مواطنو البلدان النامية.

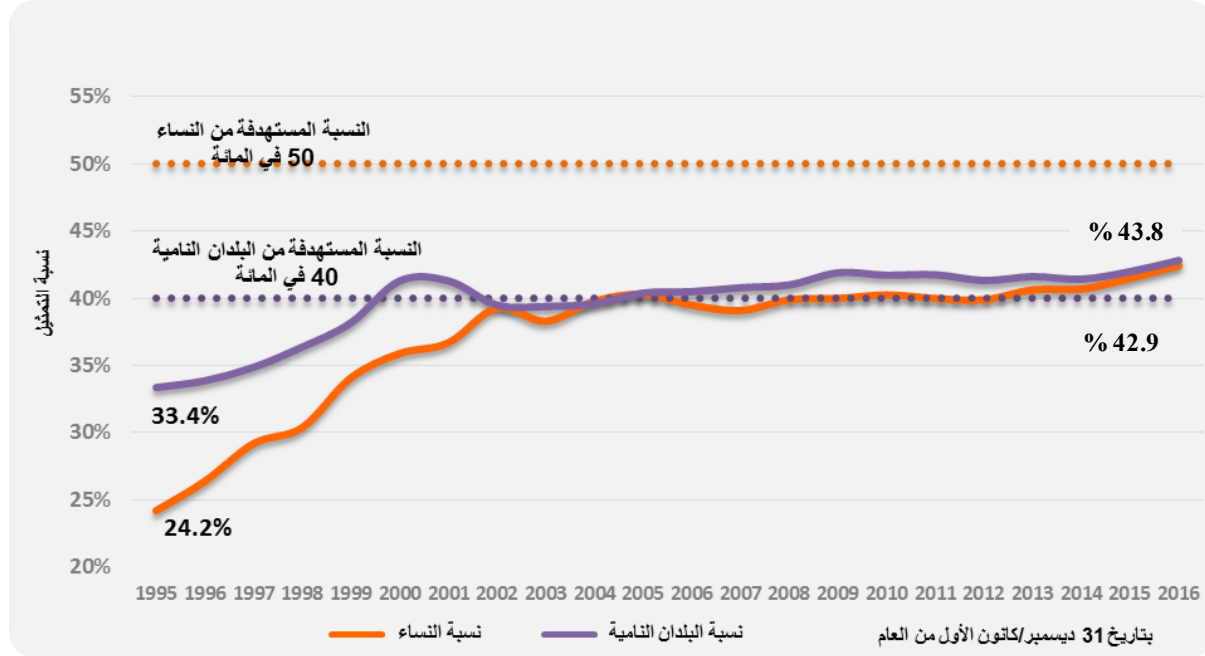
** وكيل أمين عام.

*** أمين عام مساعد.

(1) تشمل الأرقام الموظفين الفنيين الدوليين لدى وكالة القدرة الأفريقية على مواجهة المخاطر الذين يديرهم البرنامج.

3- وكانت نسبة النساء في الوظائف الفنية الدولية والفئات العليا (باستثناء الموظفين الفنيين المبتدئين) 42.9 في المائة في 31 ديسمبر/كانون الأول 2018 (الشكل 1).

الشكل 1: الموظفون الفنيون الدوليون،
حسب الجنس والتمثيل الجغرافي (باستثناء الموظفين الفنيين المبتدئين)



الجدول 2: التوزيع الجغرافي للبلدان حسب الإقليم، وفق القوائم الانتخابية للمجلس التنفيذي للبرنامج		
النسبة المئوية	عدد الموظفين	التوزيع حسب الإقليم
		1. البلدان النامية
26.5	397	القائمة ألف: أفريقيا
13.1	197	القائمة باء: آسيا والشرق الأوسط
4.1	62	القائمة جيم: أمريكا اللاتينية والبحر الكاريبي
43.8	656	المجموع الفرعي
		2. البلدان المتقدمة
52.0	780	القائمة دال: أمريكا الشمالية، وأوروبا الغربية، واليابان، وأستراليا، ونيوزيلندا
4.2	63	القائمة هاء: أوروبا الشرقية
56.2	843	المجموع الفرعي
	1 499	المجموع الكلي

الجدول 3: عدد الموظفين الفنيين الدوليين، حسب الجنسية، والجنس، والرتبة

المجموع	وَأَع	أَع م	مد-2	مد-1	ف-5	ف-4	ف-3	ف-2	ف-1	الجنس	الجنسية
5					1		3	1		ذكر	أفغانستان
2					1		1			أنثى	
7					2		4	1		المجموع	
2							2			ذكر	ألبانيا
1						1				أنثى	
3						1	2			المجموع	
3					2		1			ذكر	الجزائر
3				1			2			أنثى	
6				1	2		3			المجموع	
2						1	1			ذكر	أنغولا
3						1	2			أنثى	
5						2	3			المجموع	
1						1				ذكر	الأرجنتين
1						1				أنثى	
2						2				المجموع	
2						1	1			ذكر	أرمينيا
1							1			أنثى	
3						1	2			المجموع	
11			1	2	3	3	2			ذكر	أستراليا
15				2	3	7	3			أنثى	
26			1	4	6	10	5			المجموع	
6				2	3	1				ذكر	النمسا
2						2				أنثى	
8				2	3	3				المجموع	
6			1		1	3	1			ذكر	بنغلاديش
1							1			أنثى	
7			1		1	3	2			المجموع	
20				1	7	4	8			ذكر	بلجيكا
13				3	3	5	1	1		أنثى	
33				4	10	9	9	1		المجموع	
5				1			4			ذكر	بنن
2					1		1			أنثى	
7				1	1		5			المجموع	
2					1		1			ذكر	بوتان
										أنثى	
2					1		1			المجموع	
2					1	1				ذكر	دولة بوليفيا المتعددة القوميات
2					1		1			أنثى	
4					2	1	1			المجموع	

الجدول 3: عدد الموظفين الفنيين الدوليين، حسب الجنسية، والجنس، والرتبة

المجموع	وأع	أع م	مد-2	مد-1	ف-5	ف-4	ف-3	ف-2	ف-1	الجنس	الجنسية
2			1				1			ذكر	البوسنة والهرسك
3					3					أنثى	
5			1		3		1			المجموع	
1			1							ذكر	بوتسوانا
										أنثى	
1			1							المجموع	
5			1			3	1			ذكر	البرازيل
2						1	1			أنثى	
7			1			4	2			المجموع	
1						1				ذكر	بلغاريا
										أنثى	
1						1				المجموع	
8				1	1	1	5			ذكر	بوركينافاسو
1							1			أنثى	
9				1	1	1	6			المجموع	
9			1				7	1		ذكر	بوروندي
5					1	1	3			أنثى	
14			1		1	1	10	1		المجموع	
9				2		2	5			ذكر	الكاميرون
7					3	1	3			أنثى	
16				2	3	3	8			المجموع	
32			3	6	9	7	6	1		ذكر	كندا
40			2	5	9	10	14			أنثى	
72			5	11	18	17	20	1		المجموع	
1						1				ذكر	الرأس الأخضر
1							1			أنثى	
2						1	1			المجموع	
1							1			ذكر	تشاد
1							1			أنثى	
2							2			المجموع	
										ذكر	شيلي
3					1	1		1		أنثى	
3					1	1		1		المجموع	
8			1	1	2		3	1		ذكر	الصين
7						1	5	1		أنثى	
15			1	1	2	1	8	2		المجموع	
4						2	2			ذكر	كولومبيا
5					1	1	1	2		أنثى	
9					1	3	3	2		المجموع	

الجدول 3: عدد الموظفين الفنيين الدوليين، حسب الجنسية، والجنس، والرتبة

الجنسية	الجنس	ف-1	ف-2	ف-3	ف-4	ف-5	مد-1	مد-2	أع م	وأع	المجموع
الكونغو	ذكر			1		1					2
	أنثى										
	المجموع			1		1					2
كوت ديفوار	ذكر		1	4	4		1				11
	أنثى					1					1
	المجموع		1	4	4	1	1				12
كرواتيا	ذكر				2		1				3
	أنثى										
	المجموع				2		1				3
كوبا	ذكر			1							1
	أنثى										
	المجموع			1							1
قبرص	ذكر				1						1
	أنثى										
	المجموع				1						1
تشيكيا	ذكر				2						2
	أنثى										
	المجموع				2						2
جمهورية الكونغو الديمقراطية	ذكر		4	10	1						15
	أنثى			1							2
	المجموع		4	11	2						17
الدانمرك	ذكر			4	6	2	1				13
	أنثى			1	3	1		1			6
	المجموع			5	9	3	1	1			19
جيبوتي	ذكر				1	1					2
	أنثى										1
	المجموع				1	2					3
جمهورية كوريا الديمقراطية الشعبية	ذكر			1							1
	أنثى										
	المجموع			1							1
إكوادور	ذكر		1								1
	أنثى				1		1				2
	المجموع		1		1		1				3
مصر	ذكر			1	3	4					9
	أنثى				2	2					4
	المجموع			1	5	6					13
السلفادور	ذكر					1					1
	أنثى										1
	المجموع					1					2

الجدول 3: عدد الموظفين الفنيين الدوليين، حسب الجنسية، والجنس، والرتبة

الجنسية	الجنس	ف-1	ف-2	ف-3	ف-4	ف-5	مد-1	مد-2	أع م	وأع	المجموع
إريتريا	ذكر	1			1						2
	أنثى			2	3	1	1				7
	المجموع			3	4	1	1				9
إسواتيني	ذكر										
	أنثى	1									1
	المجموع	1									1
إثيوبيا	ذكر	11		2	2		1				14
	أنثى			1	2	2					5
	المجموع	12		4	4	2	1				19
فيجي	ذكر	1									1
	أنثى										
	المجموع	1									1
فنلندا	ذكر	1				1					2
	أنثى			3	5	2					10
	المجموع	4		4	5	3					12
فرنسا	ذكر	15		12	13	7					47
	أنثى	16	1	9	6	1					33
	المجموع	31	1	21	19	8					80
غامبيا	ذكر	1		1			1				3
	أنثى			1	2						3
	المجموع	2		2	2	1					6
جورجيا	ذكر	2		1	1						4
	أنثى	1									1
	المجموع	3		1	1						5
ألمانيا	ذكر	4	1	7	5	2					19
	أنثى	9	3	9	10	5		1			28
	المجموع	13	4	13	17	10		1			47
غانا	ذكر	4			2		1	1			8
	أنثى										
	المجموع	4			2		1	1			8
اليونان	ذكر										
	أنثى			1							2
	المجموع	1		1							2
غواتيمالا	ذكر			1							1
	أنثى					1					1
	المجموع	1		1							2
غينيا	ذكر		1		3				1		5
	أنثى			1		1					2
	المجموع	1	1	1	3	1			1		7

الجدول 3: عدد الموظفين الفنيين الدوليين، حسب الجنسية، والجنس، والرتبة

الجنسية	الجنس	ف-1	ف-2	ف-3	ف-4	ف-5	مد-1	مد-2	أعم	وأع	المجموع
أيرلندا	ذكر		1	7	4	1					13
	أنثى		5	12	9	2	3	1			32
	المجموع		6	19	13	3	3	1			45
الأردن	ذكر			9	3	1	2	2			17
	أنثى			2							2
	المجموع			11	3	1	2	2			19
كينيا	ذكر		1	9	11	3	1	1			26
	أنثى		5	7	4	5	2				23
	المجموع		6	16	15	8	3	1			49
قيرغيزستان	ذكر		1								1
	أنثى		1		1						2
	المجموع		2		1						3
لبنان	ذكر		1								2
	أنثى			3							3
	المجموع		1	3	1						5
ليبيريا	ذكر			1	2						3
	أنثى			1							1
	المجموع			2	2						4
ليبيا	ذكر										1
	أنثى			1							1
	المجموع			1							1
ليتوانيا	ذكر										3
	أنثى			2	1						3
	المجموع			2	1						3
لكسمبورغ	ذكر			1							1
	أنثى										1
	المجموع			1							1
مدغشقر	ذكر										1
	أنثى										1
	المجموع			1							1
ملاوي	ذكر			2							2
	أنثى			1	1						3
	المجموع			3	1						5
ماليزيا	ذكر			1							1
	أنثى										1
	المجموع			1							2
مالي	ذكر			2	1	1		1			5
	أنثى				1	1					2
	المجموع			2	2	2		1			7

الجدول 3: عدد الموظفين الفنيين الدوليين، حسب الجنسية، والجنس، والرتبة

الجنسية	الجنس	ف-1	ف-2	ف-3	ف-4	ف-5	مد-1	مد-2	أعم	وأع	المجموع
مالطة	ذكر					1					1
	أنثى										
	المجموع					1					1
موريتانيا	ذكر			1							1
	أنثى										
	المجموع			1							1
موريشيوس	ذكر			1							1
	أنثى				1						1
	المجموع			1	1						2
المكسيك	ذكر			1	1						3
	أنثى										
	المجموع			1	1						3
الجبل الأسود	ذكر				1						1
	أنثى										
	المجموع				1						1
موزامبيق	ذكر			2	1	1					4
	أنثى				1	1					2
	المجموع			2	2	2					6
ميانمار	ذكر			1							1
	أنثى										
	المجموع			1							1
ناميبيا	ذكر				1						1
	أنثى										
	المجموع				1						1
نيبال	ذكر			3	4	2		1			13
	أنثى			1							2
	المجموع			4	4	2		1			15
هولندا	ذكر			2	2	1	3	1			9
	أنثى			2	4	2	2	1			10
	المجموع			4	6	3	5	2			19
نيوزيلندا	ذكر			4	1	1					6
	أنثى				1	1					2
	المجموع			4	2	2					8
نيكاراغوا	ذكر						2				3
	أنثى				1						1
	المجموع				3						4
النيجر	ذكر			2							3
	أنثى				1						1
	المجموع			2	1						4

الجدول 3: عدد الموظفين الفنيين الدوليين، حسب الجنسية، والجنس، والرتبة

الجنسية	الجنس	ف-1	ف-2	ف-3	ف-4	ف-5	مد-1	مد-2	أعم	وأع	المجموع
الاتحاد الروسي	ذكر		1	1	1						3
	أنثى		1	4	3						8
	المجموع		2	5	4						11
رواندا	ذكر			4		3					7
	أنثى		1	1	1		1				4
	المجموع		1	5	1	3	1				11
ساموا	ذكر					1					1
	أنثى										
	المجموع					1					1
السنغال	ذكر		1	4	2	1	1	1			10
	أنثى			4	1	1					6
	المجموع		1	8	3	2	1	1			16
صربيا	ذكر				4	1					5
	أنثى			1		1					2
	المجموع			1	4	2					7
سيراليون	ذكر			2		3	2				7
	أنثى		1	1							2
	المجموع		1	3		3	2				9
سنغافورة	ذكر					1					1
	أنثى										
	المجموع					1					1
سلوفينيا	ذكر			1	1	1					3
	أنثى										
	المجموع			1	1	1					3
الصومال	ذكر			1	2		1				4
	أنثى						1				1
	المجموع			1	2		2				5
جنوب أفريقيا	ذكر		1	1	1	2					5
	أنثى			2							2
	المجموع		1	3	1	2					7
جنوب السودان	ذكر			5	1						6
	أنثى										
	المجموع			5	1						6
إسبانيا	ذكر			1	8	3					12
	أنثى			6	3	2	1	1			13
	المجموع			7	11	5	1	1			25
سري لانكا	ذكر										1
	أنثى				1						1
	المجموع				1						1

الجدول 3: عدد الموظفين الفنيين الدوليين، حسب الجنسية، والجنس، والرتبة

الجنسية	الجنس	ف-1	ف-2	ف-3	ف-4	ف-5	مد-1	مد-2	أع م	وأع	المجموع
السودان	ذكر		1	5	6	1	2		1		16
	أنثى			2	1	1					4
	المجموع		1	7	7	2			1		20
السويد	ذكر			6	6	3	1				16
	أنثى			1		2	1				4
	المجموع			7	6	5	2				20
سويسرا	ذكر			2	1	1	1	1			6
	أنثى			3	1			1			5
	المجموع			5	2	1	1	2			11
الجمهورية العربية السورية	ذكر			3							3
	أنثى		3	1	1						5
	المجموع		3	4	1						8
طاجيكستان	ذكر			1	2						3
	أنثى			2	1						3
	المجموع			3	3						6
تايلند	ذكر			1							1
	أنثى			2	4						6
	المجموع			3	4						7
توغو	ذكر		1	1	1	1		1			5
	أنثى										
	المجموع		1	1	1	1		1			5
ترينيداد وتوباغو	ذكر										
	أنثى			1							1
	المجموع			1							1
تونس	ذكر			1	1						2
	أنثى			1	1		1				3
	المجموع			2	2		1				5
تركيا	ذكر			2		1					3
	أنثى										
	المجموع			2		1					3
أوغندا	ذكر		2	12	2	2	1				19
	أنثى			5	4	3	1				13
	المجموع		2	17	6	5	2				32
أوكرانيا	ذكر			3	1						4
	أنثى			1		2					3
	المجموع			4	1	2					7
المملكة المتحدة	ذكر			10	10	8	12	3			43
	أنثى		2	8	6	6	2	2			26
	المجموع		2	18	16	14	14	5			69

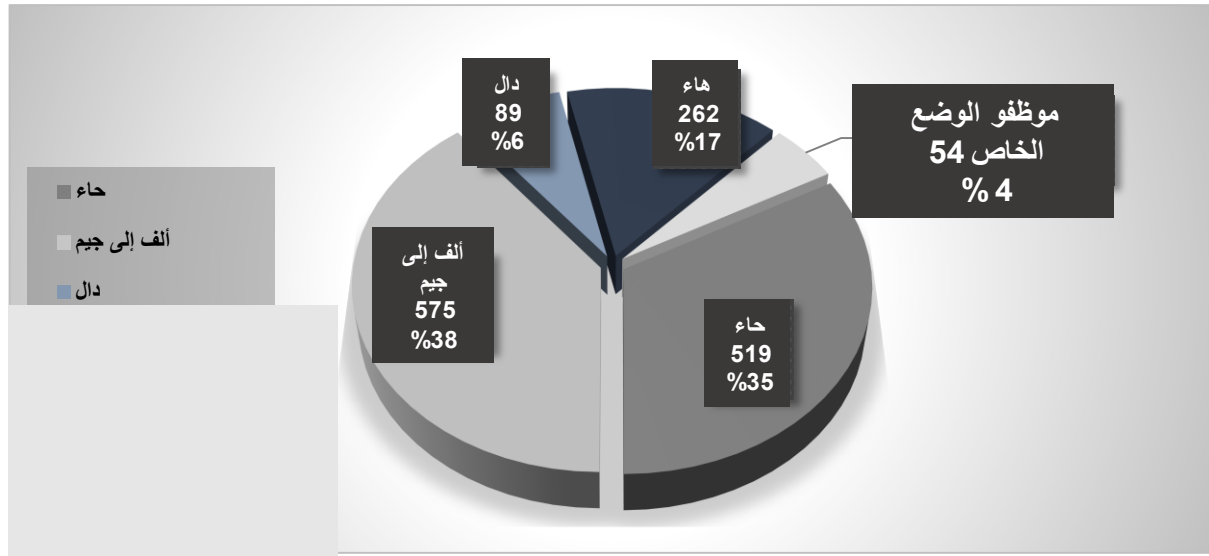
الجدول 3: عدد الموظفين الفنيين الدوليين، حسب الجنسية، والجنس، والرتبة

المجموع	وأع	أعم	مد-2	مد-1	ف-5	ف-4	ف-3	ف-2	ف-1	الجنس	الجنسية
2							2			ذكر	جمهورية تنزانيا المتحدة
4					1	2		1		أنثى	
6					1	2	2	1		المجموع	
51	1		6	4	18	13	9			ذكر	الولايات المتحدة الأمريكية
62		1	2	6	22	15	15	1		أنثى	
113	1	1	8	10	40	28	24	1		المجموع	
3					2		1			ذكر	أوروغواي
3					2		1			أنثى	
										المجموع	
2							2			ذكر	أوزبكستان
2							2			أنثى	
										المجموع	
3						1	2			ذكر	فييت نام
3						1	2			أنثى	
										المجموع	
1						1				ذكر	اليمن
1						1				أنثى	
										المجموع	
7					1	2	4			ذكر	زامبيا
4			1	1	1	1				أنثى	
11			1	1	2	3	4			المجموع	
12			1		2		8	1		ذكر	زمبابوي
6						2	3	1		أنثى	
18			1		2	2	11	2		المجموع	

توزيع الموظفين حسب تصنيف مشقة العمل ومراكز العمل

4- من مجموع 1 499 من الموظفين الفنيين الدوليين، كان 351 موظفا (23.4 بالمائة) يعملون في مراكز العمل المصنفة دال أو هاء حسب طبيعة مشقة العمل (الشكل 2).

الشكل 2: تصنيف الموظفين الفنيين الدوليين حسب مشقة العمل (باستثناء الموظفين الفنيين المبتدئين)



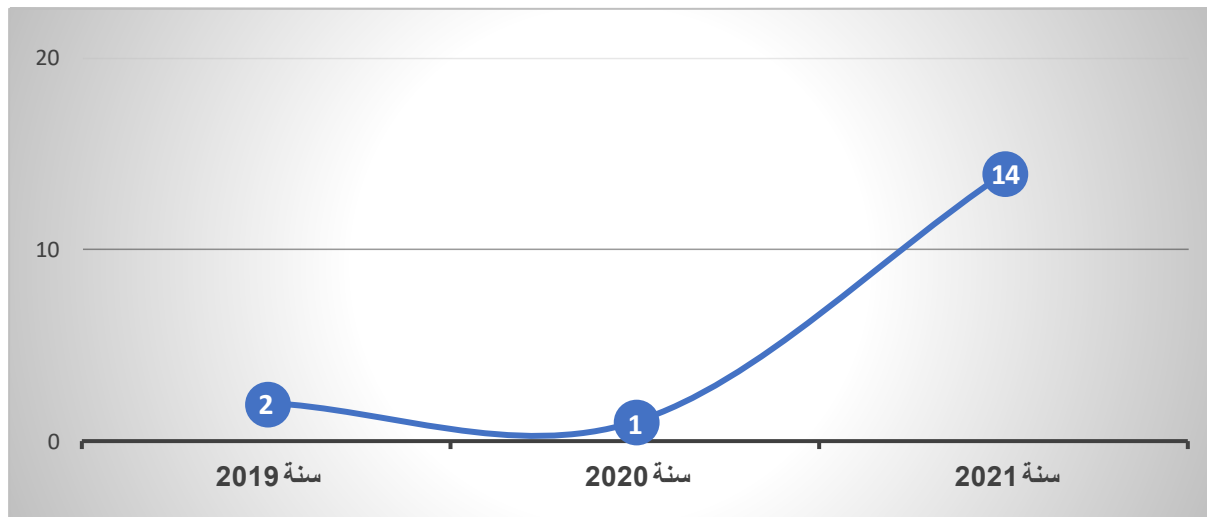
ملاحظات:

- تصنيف مراكز العمل حسب درجة المشقة وفقا لدليل لجنة الخدمة المدنية الدولية لعام 2013 بشأن نظام التنقل والمشقة والترتيبات ذات الصلة: مراكز العمل من الفئة "حاء" وهي المقار الرئيسية أو المواقع المماثلة. وتُصنف مراكز العمل الأخرى حسب درجة المشقة من "ألف" إلى "هاء" حيث "ألف" أقلها مشقة. وتراعى عند تحديد درجة المشقة الظروف المحلية فيما يتعلق بالسلامة والأمن، والرعاية الصحية، والإسكان، والمناخ، ومدى انعزال الموقع، وتوافر متطلبات العيش الأساسية.
- فئة "موظفي الوضع الخاص" تشمل الموظفين الذين يكونون في إجازة بدون مرتب أو الموظفين المعارين أو المنتدبين إلى وكالات أخرى

توقعات تقاعد الموظفين

5- في عام 2018، تقاعد 8 موظفين فنيين دوليين. وبين عامي 2019 و2021، سيبليغ 17 موظفا (1.1 في المائة) من مجموعهم البالغ 1 499 موظفا، سن التقاعد الإلزامية وهي 65 سنة (الشكل 3).

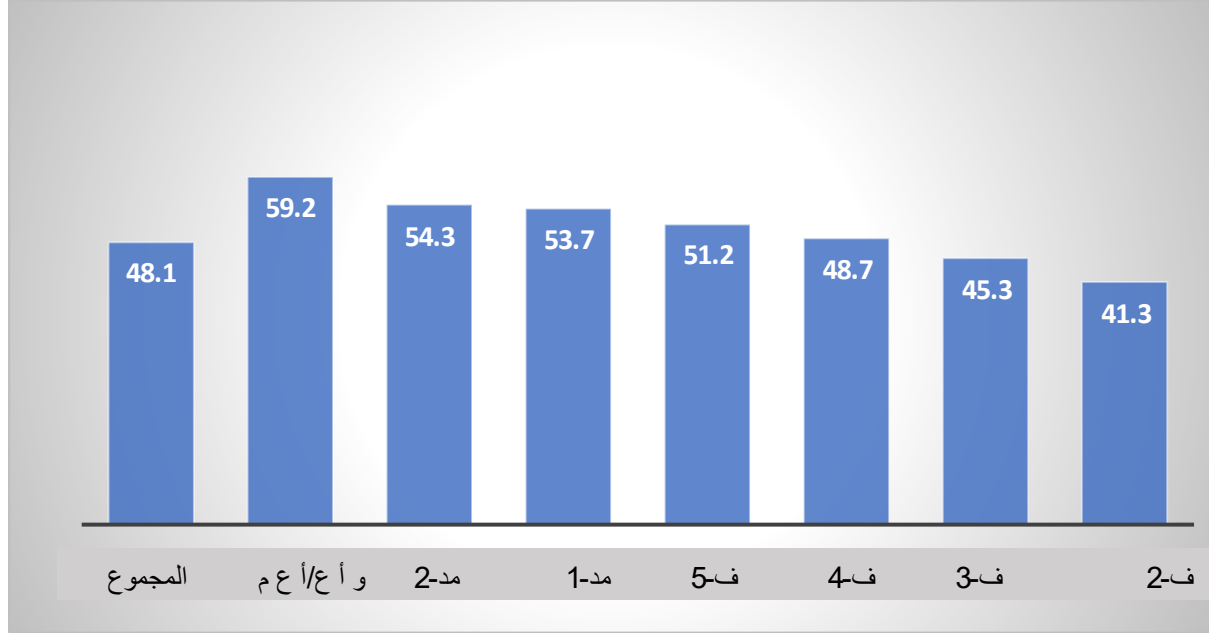
الشكل 3: الموظفون الفنيون الدوليون البالغون سن التقاعد الإلزامية



متوسط عمر الموظفين

6- متوسط عمر الموظفين الفنيين الدوليين في البرنامج هو 48.1 سنة (الشكل 4).

الشكل 4: الموظفون الفنيون الدوليون، حسب متوسط العمر



إحصاءات ملاك الموظفين الفنيين المبتدئين

الجنس والتمثيل الجغرافي، حسب مستوى الرتبة

7- زاد مجموع عدد الموظفين الفنيين المبتدئين بنسبة 31 في المائة، وذلك من 36 في 31 ديسمبر/كانون الأول 2017 إلى 47 في 31 ديسمبر/كانون الأول 2018.

الجدول 4: عدد الموظفين الفنيين المبتدئين، حسب الجنس والتمثيل الجغرافي					
نسبة البلدان النامية	البلدان النامية	نسبة النساء	النساء	المجموع	في 31 ديسمبر/كانون الأول
6.4	3	70.2	33	47	2018
4.7	2	69.8	30	43	2-ف
25.0	1	75.0	3	4	1-ف
5.6	2	72.2	26	36	2017
6.1	2	72.7	24	33	2-ف
-	0	66.7	2	3	1-ف