



برنامج الأغذية العالمي

المكتب القطري للبرنامج في سوريا
التقرير القطري السنوي لعام 2019

التقرير
القطري
السنوي



المكتب القطري للبرنامج في سوريا

التقرير القطري السنوي لعام 2019

التقرير القطري السنوي

2.....	الملخص.....
3.....	السياق والعمليات.....
4.....	لمحة عامة مالية عن الخطة الاستراتيجية القطرية.....
5.....	أداء البرامج.....
5.....	الخصيلة الاستراتيجية 1
6.....	النشاط 1: المساعدة الغذائية العامة.....
7.....	النشاط 2: التغذية المدرسية.....
8.....	الخصيلة الاستراتيجية 2
8.....	النشاط 3: سبل العيش والقدرة على الصمود.....
10.....	الخصيلة الاستراتيجية 3
10.....	النشاط 4: الوقاية من سوء التغذية الحاد ونقص المغذيات الدقيقة.....
11.....	النشاط 5: علاج سوء التغذية الحاد المعتدل.....
12.....	الخصيلة الاستراتيجية 4
12.....	النشاط 6: مجموعة اللوجستيات.....
13.....	النشاط 7: مجموعة الاتصالات في حالات الطوارئ.....
14.....	النتائج الشاملة.....
14.....	التقدم نحو تحقيق المساواة بين الجنسين.....
15.....	الحماية.....
16.....	المساءلة أمام السكان المتضررين.....
17.....	البيئة.....
17.....	إدارة المخاطر.....

المُلخَص

أوضح عام 2019 الطبيعة غير المتوقعة والصعبة للسياق السوري، بالإضافة إلى قدرة برنامج الأغذية العالمي (البرنامج) على التكيف والاستجابة بسرعة للتحويلات الواسعة النطاق في المشهد الإنساني. فقد ظلت أعداد كبيرة من السكان في حاجة إلى المساعدة الغذائية بسبب الأزمة الممتدة، وحدث تدهور كبير في حالة الأمن الغذائي مقارنة بعام 2018. وأنت صدمات مفاجئة متعددة، بما في ذلك العمليات العسكرية الواسعة عبر المحافظات الشمالية من البلد، إلى نزوح واسع للسكان، مما أسفر عن زيادة كبيرة في الاحتياجات الإنسانية في مناطق عديدة. وبالإضافة إلى ذلك، ومع دخول الأزمة عامها التاسع، فإن استنفاد الأصول المعيشية، واستمرار معدلات البطالة المرتفعة للغاية، والتراجع الاقتصادي الشديد تعني أن فرص الإنعاش والاكتفاء الذاتي بين السكان المتضررين لا تزال ضئيلة جداً.

وفرضت هذه التطورات السياقية تحديات كبيرة أمام تحقيق هدف التنمية المستدامة 2 (القضاء على الجوع) في سوريا وأدت إلى زيادة كبيرة في أنشطة البرنامج عام 2019. وبفضل الدعم القوي من الجهات المانحة وتوسيع الوصول الجغرافي، زاد البرنامج من حجم برامجه ونطاقها على الرغم من التحديات المتكررة، بما في ذلك انعدام الأمن، والقيود المحلية على الوصول، والعقبات البيروقراطية. ووصل البرنامج إلى 6.7 مليون نسمة من البنات والأولاد والنساء والرجال عبر أنشطته في سوريا عام 2019.⁽¹⁾ وظل النازحون أكبر مجموعة منفردة من المستفيدين، وبوجه عام، شكلت النساء والبنات أكثر من نصف المستفيدين من البرنامج.

وحافظت عمليات البرنامج في سوريا على مكون إغاثة قوي عام 2019. وعلى مدار العام، زاد البرنامج عدد الأشخاص المستهدفين في إطار نشاط تحويلات الموارد غير المشروطة (المساعدة الغذائية العامة) بنسبة تفوق 50 في المائة اعتماداً على الموارد المتاحة. وقد وضعت قدرة البرنامج على الاستجابة لحالات الطوارئ المفاجئة على محك الاختبار من خلال العديد من الاستجابات لحالات طوارئ واسعة النطاق خلال عام 2019، وأوصل البرنامج المساعدة الغذائية الطارئة إلى أكثر من 1.8 مليون شخص في المناطق المتأثرة بالنزاع في جميع أنحاء البلد. وفي معظم الحالات، جاءت استجابات البرنامج في غضون الساعات الاثنتين والسبعين الأولى من بدء حالات الطوارئ بفضل استمرار جهوده في مجال الاستعداد والتخزين المسبق المتصلة في قدراته التشغيلية.

وأسوة بعام 2018، شكّل توفير المساعدة الغذائية العامة للأشخاص الذين يعانون من انعدام الأمن الغذائي في جميع محافظات البلد الأربع عشرة الجانب الأعظم من برنامج عمل البرنامج عام 2019. على أن البرنامج واصل جهوده لتوسيع الأنشطة التكميلية إقراراً بتتبع احتياجات السكان السوريين، ولا سيما النساء والأطفال. كما عمل البرنامج على تنويع أنشطته التي تهدف إلى تخفيف الآثار الطويلة الأجل للأزمة الممتدة، بما في ذلك تآكل سبل العيش وقدرة الأسر على الصمود. ووسّع البرنامج بشكل كبير نطاق استخدام التحويلات القائمة على النقد، بحيث زاد عدد المستفيدين منها بنسبة 50 في المائة مقارنة بعام 2018 على الرغم من عدم الموافقة على إدخالها كطريقة تحويل في برنامج المساعدة الغذائية العامة.

وتمشيا مع التزامه بتحقيق هدف التنمية المستدامة 17 (الشراكات من أجل تحقيق الأهداف)، واصل البرنامج، من خلال جهود مجموعتي اللوجستيات والاتصالات في حالات الطوارئ اللتين يقودهما، إظهار دوره كممكّن رئيسي للاستجابة الإنسانية في شتى القطاعات في سوريا وكشريك مفضل للمجتمع الإنساني الأعم. وتعرزت أهمية الدور الذي تقوم به مجموعة اللوجستيات في ميدان الاستجابة الإنسانية عام 2019 أكثر فأكثر بفضل ما قامت به من تيسير لخدمات إعادة شحن البضائع الإنسانية عبر الحدود إلى المناطق التي يتعذر الوصول إليها من داخل سوريا. ووفرت عمليات التسليم العابرة للحدود من تركيا أكثر من ربع مجموع الأغذية التي سلّمها البرنامج في سوريا عام 2019، وتمكن

(1) تجدر الإشارة إلى أن مجموع عدد الأشخاص الذين تمت مساعدتهم يشمل مجموع عدد المستفيدين الفريدين الذين تمت مساعدتهم مرة واحدة على الأقل على مدار عام 2019 عبر جميع الأنشطة. ومع توسيع البرنامج لنطاق عملياته بشكل ملحوظ خلال النصف الثاني من عام 2019، فإن متوسط عدد الأشخاص الذين تم الوصول إليهم كل شهر على مدار السنة التقويمية (نحو 4 ملايين) هو أقل بكثير من مجموع عدد المستفيدين الفريدين الذين تم الوصول إليهم (6.7 مليون). ويفسّر ذلك السبب الذي يجعل مجموع الأطنان المترية الفعلية للأغذية المنقولة يشكل نحو 98 في المائة من المجموع المقرر، حيث يستند رقم الأطنان المترية المقرر إلى الخطة الأصلية القائمة على الاحتياجات التي تنطوي على مساعدة 4 ملايين شخص لمدة 12 شهراً وفقاً للخطة الاستراتيجية القطرية المؤقتة.

البرنامج من خلالها من الوصول إلى أكثر من مليون شخص في سبتمبر/أيلول 2019، وهو أعلى رقم يُسجل على الإطلاق خلال شهر واحد.

وفي ضوء المخاطر الكامنة التي ينطوي عليها تشغيل عملية إنسانية واسعة النطاق في السياق السوري، عمل البرنامج عام 2019 على تعزيز نظمه لإدارة المخاطر من خلال تحليل المخاطر التي يواجهها، والتبيان الواضح لمستوى تقبله لها، وإدماج تدابير التخفيف منها عبر أنشطته. كما وضع البرنامج استراتيجية جديدة للرصد والتقييم تعطي الأولوية للرصد المباشر والمراعي للاعتبارات الجنسانية، وسعى لإرساء آليات للنهوض بأنشطة جمع تعقيبات المستفيدين بشكل أفضل. وإضافة إلى هذه الجهود، كان عام 2019 عاما حاسما بالنسبة لخطط البرنامج لتعزيز استهدافه للمستفيدين، وأكملت معظم الأعمال التحضيرية لعملية إعادة استهداف على مستوى الأسر في جميع أنحاء البلد، من شأنها أن تتيح اليرمجة القائمة على الأدلة بحق وتفيد الشعب السوري من خلال الانتقال من اختيار المستفيدين على أساس الموقع الجغرافي إلى اختيارهم على أساس مستوى الضعف.

السياق والعمليات

اتسم السياق السوري عام 2019 ببيئة أمنية يتعذر التنبؤ بها حيث ساد الاستقرار النسبي في العديد من المناطق بينما اندلع النزاع على امتداد نقاط ساخنة متعددة في مناطق أخرى. وأدت العمليات العسكرية في المنطقة الشمالية الشرقية من سوريا التي استهدفت تنظيم الدولة الإسلامية في العراق والشام (داعش) إلى نزوح عشرات الآلاف من الأشخاص خلال الفصل الأول من عام 2019. وخلال الفصلين الثاني والثالث من العام، أدى تفاقم النزاع إلى نزوح أكثر من 400 000 شخص عبر المنطقة الشمالية الغربية من سوريا. وفي الفصل الرابع، أدت العمليات العسكرية الواسعة النطاق عبر المنطقة الشمالية الشرقية في أكتوبر/نشرين الأول إلى نزوح 200 000 شخص في أقل من ثلاثة أسابيع. وأخيرا، نزح ما يقرب من 300 000 شخص خلال الأسبوعين الأخيرين من العام بسبب تجدد الأعمال القتالية في المنطقة الشمالية الغربية، وهو ما أضحى بحلول أوائل عام 2020 أكبر موجة نزوح في نحو تسع سنوات من الأزمة.

وبصورة إجمالية، نزح 1.8 مليون شخص عن ديارهم على مدار عام 2019، أي بزيادة قدرها 200 ألف شخص عن العام السابق. وبحلول يوليو/تموز 2019، وصل عدد المندرجين في عداد النازحين في جميع أنحاء سوريا إلى زهاء 6.1 مليون نسمة. ولم تلاحظ أي حركة واسعة النطاق لعودة اللاجئين، وبهذا ظل 5.6 مليون لاجئ سوري خارج البلد بحلول نهاية العام؛ وهو تقريبا نفس عددهم في نهاية عام 2018. وفي حين أدى استمرار الاستقرار في الكثير من المناطق إلى توسيع نطاق عمليات البرنامج، فإن عوامل انعدام الأمن، والقيود المحلية على الوصول، والعقبات البيروقراطية، ما فتئت تعوق قدرة البرنامج على تنفيذ أنشطته بطريقة متسقة في مناطق عديدة.

وتتواصل الاحتياجات الإنسانية الشديدة في جميع أرجاء سوريا، حيث لا يزال ملايين الناس عاجزين عن الحصول بانتظام على أغذية كافية بسبب حالات النزوح الجديدة والممتدة، والتدهور الاقتصادي، والتآكل المستمر لقدرة المجتمعات المحلية والأسر على الصمود. وفي حين خلصت بعثة تقييم المحاصيل والأمن الغذائي لعام 2019 التي أجراها البرنامج بالاشتراك مع منظمة الأغذية والزراعة للأمم المتحدة إلى أن المحاصيل قد تحسنت بشكل كبير عام 2019، فإن تقييم الأمن الغذائي/تقدير الأمن الغذائي وسبل العيش على الصعيد الوطني لعام 2019 قد خلص إلى أن 39 في المائة من السكان السوريين، أي أكثر من 7.9 مليون شخص، يعانون من انعدام الأمن الغذائي، وهو ما يشكل زيادة قدرها 22 في المائة مقارنة بعام 2018. وبالإضافة إلى ذلك، أظهرت الاستقصاءات أن سوء التغذية المزمن يظل مشكلة في بعض المناطق المحلية نتيجة لعدم كفاية المدخول من الأغذية والمغذيات الدقيقة لمدة طويلة، فضلا عن انخفاض تغطية خدمات التغذية.

وظل النازحون والعائدون منهم من أكثر المجموعات السكانية التي تعاني من انعدام الأمن الغذائي، إلى جانب الأطفال وذوي الإعاقة أو المصابين بأمراض مزمنة، والأسر الريفية الفقيرة ذات القدرة الضئيلة أو المعدومة على الوصول إلى الأسواق أو الأراضي الزراعية. وما برحت الأسر التي ترأسها النساء أكثر عرضة بكثير لانعدام الأمن الغذائي من الأسر التي يرأسها الرجال. وفي حين أن أسعار الأغذية انخفضت بشكل مطرد منذ أن بلغت ذروتها في أواخر عام 2016، فإنها عادت إلى الارتفاع مرة أخرى منذ منتصف 2018 ووصلت بحلول ديسمبر/كانون الأول 2019 إلى مستويات أعلى بنحو تسعة أضعاف من متوسط السنوات الخمس السابقة للأزمة، أي بزيادة سنوية قدرها

43 في المائة. ويمكن أن تُعزى هذه الزيادة في جزء كبير منها إلى الوضع الاقتصادي المتدهور بشكل حاد، حيث خسرت الليرة السورية 74 في المائة من قيمتها في سوق الصرف غير الرسمية بين ديسمبر/كانون الأول 2018 وديسمبر/كانون الأول 2019.

وشمل عام 2019 السنة الأولى من خطة البرنامج الاستراتيجية القطرية المؤقتة 2019-2020، وتدرج جميع الأنشطة التي ينفذها البرنامج في إطار مجالي تركيز الخطة بشأن الاستجابة للأزمات (الحصيلتان الاستراتيجيتان 1 و 4) أو بناء القدرة على الصمود (الحصيلتان الاستراتيجيتان 2 و 3). وللمساهمة في تحقيق هدف التنمية المستدامة 2 (القضاء على الجوع) و 4 (التعليم الجيد). وفي إطار **الحصيلة الاستراتيجية 1**، ركز البرنامج الجزء الأكبر من موارده المتاحة على تلبية الاحتياجات الغذائية الأساسية للسكان الذين يعانون من انعدام الأمن الغذائي بالاستناد إلى تحويلات الموارد غير المشروطة (من خلال المساعدة الغذائية العامة) والتغذية المدرسية. وفي إطار **الحصيلة الاستراتيجية 2**، عمل البرنامج على تمكين الأسر التي تعاني من انعدام الأمن الغذائي من تلبية احتياجاتها الغذائية والتغذية عبر مجموعة موسّعة من مشروعات سبل العيش وبناء القدرة على الصمود مثل تيسير الحقائق المنزلية، وإنتاج الأغذية للأسواق المحلية، وإعادة تأهيل أصول المجتمعات المحلية الزراعية. وركزت أنشطة البرنامج في إطار **الحصيلة الاستراتيجية 3** على علاج سوء التغذية والوقاية منه بين الأطفال والحوامل والمرضعات من النساء والبنات. وأخيراً، ومن خلال العمل لبلوغ هدف التنمية المستدامة 17 (الشراكات من أجل تحقيق الأهداف)، قدم البرنامج في إطار **الحصيلة الاستراتيجية 4** خدمات مشتركة في مجالات اللوجستيات والاتصالات في حالات الطوارئ والتنسيق لفائدة المجتمع الإنساني الأعم.

واستخدم البرنامج مجموعة متنوعة من الطرائق لتسليم المساعدة، بما في ذلك عمليات التسليم المنتظمة من داخل سوريا، والتسليم عبر الحدود من تركيا إلى المناطق البلد التي يتعذر الوصول إليها من داخل البلاد، بالإضافة إلى القوافل المشتركة بين الوكالات. وعمل البرنامج بشكل وثيق مع 58 شريكا متعاوناً على امتداد أنشطته لزيادة تغطية هذه الأنشطة إلى أقصى حد وضمان الاستجابة الشاملة. وبالإضافة إلى ذلك، وبوصفه الوكالة الرائدة لمجموعتي اللوجستيات والاتصالات في حالات الطوارئ، والقائد المشارك لقطاع الأمن الغذائي والزراعة، وكعضو في قطاعات التغذية والتعليم والإنعاش المبكر وسبل العيش، واصل البرنامج تيسير التنسيق التشغيلي والاستراتيجي من أجل وضع برامج مشتركة وتقليل الازدواجية وسد فجوات الاستجابة.

لمحة عامة مالية عن الخطة الاستراتيجية القطرية

كانت الموارد المتاحة لعمليات البرنامج في سوريا جيدة للغاية عام 2019. وبحلول نهاية العام، كانت ميزانية عام 2019 للخطة الاستراتيجية القطرية المؤقتة 2019-2020 ممولاً بالكامل، حيث غطت الموارد المتاحة 100 في المائة من متطلبات الخطة القائمة على الاحتياجات البالغة 737.8 مليون دولار أمريكي (بما في ذلك المساهمات المستلمة والموارد المرحلة من عام 2018). ويمثل مستوى تدبير الموارد لعام 2019 تحسناً كبيراً مقارنة بعام 2018 (67 في المائة) وهو أعلى نسبة تمويل سنوية تتحقق منذ بداية الأزمة. وكما هو الحال في السنوات الأخيرة، ظلت الولايات المتحدة وألمانيا أكبر جهتين داعمين لعملية البرنامج في سوريا عام 2019، وقدمت كندا والمفوضية الأوروبية والكويت أيضاً مبالغ كبيرة من التمويل.

وفي حين كان الوضع العام لتدبير الموارد لعام 2019 قوياً جداً، فقد أشير إلى الاعتماد الكبير على أكبر جهتين مانحتين، اللتين تقدمان معا نحو 87 في المائة من المساهمات المستلمة، باعتباره من المخاطر الاستراتيجية الكبيرة التي تواجه عمليات البرنامج في سوريا. وتجدر الإشارة أيضاً إلى أن مستوى التمويل المرتفع يخفي الاختلافات الكبيرة في الموارد المتاحة على مستوى النشاط. وأعاق التخصيص الشديد، وهو من المخاطر الاستراتيجية المحددة في سجل مخاطر المكتب القطري للبرنامج في سوريا، قدرة البرنامج بشكل كبير على تخصيص الأموال بمرونة للأنشطة التي تشتد الحاجة إليها. ونتيجة لذلك، كانت الموارد موجهة بشدة تجاه بعض الأنشطة، في حين تُركت أنشطة أخرى تعاني من نقص كبير في التمويل. وقد أثر ذلك بشكل مباشر على قدرة البرنامج على تحقيق العديد من الأهداف المحددة في الخطة الاستراتيجية القطرية المؤقتة.

وشكلت الأموال غير المخصصة المرنة التي يمكن أن يستخدمها البرنامج بحرية ما نسبته 5 في المائة فقط من المساهمات المستلمة عام 2019. وبالتالي، ركز البرنامج على إعطاء الأولوية لاستخدام الأموال غير المخصصة في الأنشطة التي تعاني من نقص في التمويل، مما زاد من أثر كل دولار أمريكي غير مخصص تم إنفاقه.

وكانت نسبة 43 في المائة من المساهمات المستلمة عام 2019 مخصصة على مستوى الحصائل الاستراتيجية. وخصّصت معظم المساهمات للحصول على الاستراتيجية 1 (تحويلات الموارد غير المشروطة من خلال المساعدة الغذائية العامة والتغذية المدرسية) والحصول على الاستراتيجية 3 (التغذية، وتحديدًا نشاط الوقاية من سوء التغذية). كما تمت تغطية متطلبات التمويل الأصغر بكثير نسبيًا للحصول على الاستراتيجية 4 (المجموعات والقطاعات وتقديم الخدمات) بشكل كافٍ من الموارد المتاحة. غير أن تدبير الموارد للحصول على الاستراتيجية 2 (التي تشمل أنشطة سبل العيش والقدرة على الصمود التي يبذلها البرنامج) كان أقل بكثير إذ بلغ 25 في المائة فقط من متطلبات الخطة القائمة على الاحتياجات.

وخصّصت نسبة 52 في المائة من المساهمات المستلمة عام 2019 على مستوى النشاط؛ وكانت الغالبية العظمى من هذه النسبة موجهة لنشاط المساعدة الغذائية العامة. وخصّصت نسبة 74 في المائة من جميع الموارد المتاحة عام 2019 للمساعدة الغذائية العامة، ومكّن المستوى المرتفع من التمويل البرنامج من توسيع نطاق نشاط توفير المساعدة الغذائية العامة بشكل كبير استجابة للاحتياجات الإنسانية المتزايدة وزيادة الوصول الجغرافي.

وظلت المهل الزمنية الطويلة التي تتراوح ما بين ثلاثة وأربعة أشهر لشراء واستيراد الأغذية تمثل تحديًا للبرنامج عام 2019 نتيجة الحظر المفروض على الواردات التركية المنشأ منذ عام 2017. وبالتالي، كان توقيت استلام التمويل عاملاً بالغ الأهمية. وعلى هذا النحو، ظل التمويل بالسلف المستلم من خلال مرفق الإقراض الداخلي للمشروعات في البرنامج أداة تمويل حاسمة بالنسبة له، وأداة مهمة تتيح له الحفاظ على سلامة خطوط إمداد السلع. وعلى الرغم من ذلك، فإن التمويل الكبير المؤكد في أواخر العام يفسر سبب انخفاض النفقات الفعلية عام 2019 عن الموارد المتاحة، حيث تم ترحيل المساهمات التي وصلت في وقت متأخر من العام نحو تنفيذ برنامج عام 2020.

ونظرًا لتدهور الوضع الإنساني ولأن العديد من افتراضات التخطيط السياقية والتشغيلية الأصلية للخطة الاستراتيجية القطرية المؤقتة قد تغيرت بشكل كبير، فقد بدأ البرنامج في أواخر عام 2019 العمل على تنقيح ميزانية الخطة الاستراتيجية القطرية المؤقتة. وسيؤدي تنقيح الميزانية إلى زيادة العدد المقرر من المستفيدين من المساعدة الغذائية العامة لعام 2020 فصاعدًا ليتوافق مع الخطة التشغيلية الموسّعة لعام 2019، وستكون هناك زيادة كبيرة لاحقة في ميزانية الخطة الاستراتيجية القطرية المؤقتة لعام 2020.

أداء البرامج

الحصول على الاستراتيجية 1

تتضمن جهود البرنامج لعام 2019 المتعلقة بالحصول على الاستراتيجية 1 للخطة الاستراتيجية القطرية المؤقتة 2019-2020 نهجًا مزدوجًا لتلبية الاحتياجات الإنسانية لأضعف شرائح السكان السوريين المتأثرين بالأزمة. ومن خلال نشاطين: تحويلات الموارد غير المشروطة (النشاط 1: المساعدة الغذائية العامة) والتغذية المدرسية (النشاط 2)، يسعى البرنامج إلى تلبية الاحتياجات الغذائية الناتجة عن الأزمة الممتدة من خلال استخدام المدارس كممنصة للوصول إلى الأطفال في المناطق المعرضة للمخاطر بشكل خاص.

ويتواءم هذان النشاطان بشكل مباشر مع الولاية الأساسية للبرنامج المتمثلة في تحقيق هدف التنمية المستدامة 2 (القضاء على الجوع) والمساهمة أيضًا في تحقيق هدف التنمية المستدامة 4 (التعليم الجيد). وشكلت النساء والبنات معظم الذين حصلوا على المساعدة في إطار الحصول على الاستراتيجية 1 عام 2019، وأخذت الاعتبارات الجنسانية والعمرية بعين الاعتبار عند تنفيذ كلا النشاطين. وسجل مؤشر المساواة بين الجنسين والعمر (GaM-M) لنشاط المساعدة الغذائية العامة درجة 1، مما يشير إلى أن النشاط يدمج جزئيًا المساواة بين الجنسين والعمر. وحاز هذا المؤشر في نشاط التغذية المدرسية درجة 3، مما يدل على دمج المساواة بين الجنسين بشكل كامل في تنفيذ النشاط.

وبفضل الدعم القوي من الجهات المانحة فقد مؤلت ميزانية الخطة القائمة على الاحتياجات للحصيلة الاستراتيجية 1 بشكل كامل بحلول نهاية العام، مما مكن البرنامج من النجاح في توسيع النطاق لدعم العدد المتزايد من الأشخاص الذين يحتاجون إلى المساعدة الغذائية، وتقديم العون في الوقت نفسه إلى ما يقرب من 80 في المائة من المليون طفل المستهدفين في إطار نشاط التغذية المدرسية على النحو المنصوص عليه في الخطة الاستراتيجية القطرية المؤقتة. وحُصصت نسبة 86 في المائة من جميع المساهمات التي استلمها البرنامج عام 2019 للنشاطين المذكورين؛ وتوجهت نسبة 44 في المائة خصيصاً للمساعدة الغذائية العامة. وكانت النفقات الفعلية لعام 2019 أعلى بكثير من خطة التنفيذ الأصلية للحصيلة الاستراتيجية 1، وقريبة من نسبة 100 في المائة من خطة التنفيذ المنقحة (الموسعة). غير أن النفقات انخفضت بشكل عام إلى ما دون مجموع مبلغ الموارد المتاحة للحصيلة الاستراتيجية 1 نظراً لأن البرنامج اضطر إلى تحريك جزء كبير من التمويل المؤكد في أواخر العام نحو تنفيذ أنشطة عام 2020.

النشاط 1: المساعدة الغذائية العامة

في إطار نشاط المساعدة الغذائية العامة، عمل البرنامج من خلال 32 شريكاً متعاوناً لتقديم المساعدة الغذائية الإنسانية عبر دورات توزيع شهرية. وظلت المساعدة الغذائية العامة أكبر نشاط يقوم به البرنامج في سوريا: وقد وصل البرنامج إلى مجموع تراكمي قدره 6.3 مليون شخص بالمساعدة الغذائية العامة في جميع محافظات البلد الأربع عشرة⁽²⁾ وعلى الرغم من التوسع الكبير، ظل أداء التوزيع مرتفعاً بشكل مستمر طوال الدورات الشهرية الاثنتي عشرة، حيث تم الوصول في المتوسط إلى 96 في المائة من المستفيدين المستهدفين كل شهر. وأدت الأعمال القتالية الواسعة النطاق والنزوح الجماعي عبر المحافظات الشمالية للبلاد إلى جانب التراجع الاقتصادي الشديد إلى تدهور الوضع العام للأمن الغذائي في العديد من المناطق عام 2019. وفي الوقت نفسه، زاد الوصول الجغرافي، ولا سيما في المنطقتين الجنوبية والشمالية الشرقية من سوريا، مما أتاح للبرنامج الوصول إلى العديد من المناطق للمرة الأولى، وتسجيل مستفيدين جدد في البرنامج مع تكشف الاحتياجات. وارتكز ذلك على الدعم القوي للغاية من الجهات المانحة الذي كان يعني أن لدى البرنامج الوسائل اللازمة للاستجابة بفعالية لهذه التطورات؛ وتحقيق زيادة تدريجية في العدد المقرر من المستفيدين شهرياً من المساعدة الغذائية العامة من 2.9 مليون شخص في يناير/كانون الثاني إلى 4.5 مليون بحلول نوفمبر/تشرين الثاني.

وأظهرت بيانات الرصد التي جمعها البرنامج عام 2019 أن معظم الأسر التي تحصل على المساعدة الغذائية العامة لديها مستويات مقبولة من استهلاك الأغذية، مما يوضح الاستقرار الناتج عن المساعدة التي يقدمها البرنامج لأمنها الغذائي. وزادت معدلات الاستهلاك الغذائي المقبول مقارنة بخطة الأساس لعام 2018، وحدثت زيادة ملحوظة في معدل الاستهلاك الغذائي المقبول بين الأسر التي ترأسها نساء. غير أنه تجدر الإشارة إلى أن التحليل المفصل لهذه البيانات حسب الجنس يُظهر أن الأسر المستفيدة التي ترأسها النساء لا تزال تعاني عموماً وبصورة أشد من مستويات رديئة وحدية لاستهلاك الأغذية بالمقارنة مع الأسر التي يرأسها الرجال، وهو ما يرجع في الغالب إلى محدودية فرص العمل وكسب العيش الأخرى.

وعلى الرغم من الإنجازات الكبيرة، فقد صادف البرنامج تحديات عديدة في تنفيذ نشاط المساعدة الغذائية العامة. فقد تعذر على البرنامج الوصول إلى بعض المناطق بسبب الشواغل الأمنية، وتم تعليق توزيعات المساعدة الغذائية العامة مؤقتاً عبر عدة مناطق في محافظات الحسكة وحلب والرقة ودرعا ودير الزور وإدلب والقنيطرة على مدار العام. ولتوضيح الوضع الأمني الذي لا يزال متقلباً في العديد من المناطق التي يعمل فيها البرنامج، فقد قُتل موظفان يعملان لدى أحد شركاء البرنامج المتعاونين في المساعدة الغذائية العامة خلال الأعمال القتالية في المنطقة الشمالية الغربية من سوريا في مايو/أيار 2019. وبالإضافة إلى ذلك، وعلى الرغم من خطط لتجربة وتوسيع نطاق استخدام التحويلات القائمة على النقد كطريقة لتحويل المساعدة الغذائية العامة عام 2019، فقد تم تقديم التحويلات إلى المستفيدين بشكل كامل

⁽²⁾ تجدر الإشارة إلى أن مجموع عدد الأشخاص الذين تمت مساعدتهم يشمل مجموع عدد المستفيدين الفريدين الذين تمت مساعدتهم مرة واحدة على الأقل على مدار العام. وحصص المساعدة الغذائية الشهرية العامة تكفي لأسرة مكونة من خمسة أفراد لمدة شهر واحد، وتشمل سلعا مثل البرغل، والمعكرونة، والحمص، والعدس، والجزر، والخبز، والسكر، بالإضافة إلى دقيق القمح المقوى والزيت النباتية والملح المدعم باليود.

من خلال حصص غذائية عينية فقط، بسبب عدم الحصول على الموافقات اللازمة. وهناك مناقشات جارية، ويعتزم البرنامج الآن تجربة التحويلات القائمة على النقد عام 2020، رهنا بموافقة الحكومة.

النشاط 2: التغذية المدرسية

تهدف أنشطة التغذية المدرسية التي ينفذها البرنامج إلى تعزيز الوضع الصحي والتغذوي للأطفال، وتحفيز الأسر على إرسال الأطفال إلى المدارس، واستعادة إمكانية الحصول على التعليم واستقراره في المناطق التي تستضيف أعدادا كبيرة من النازحين والتي تعاني من ضعف الأمن الغذائي وانخفاض مؤشرات التعليم. ولتحقيق أقصى قدر من التغطية والوصول إلى الأطفال الملتحقين وغير الملتحقين بالمدارس، تم تنفيذ النشاط من خلال ثلاثة مكونات: (1) توزيع الوجبات الخفيفة المقواة على الأطفال في المدارس؛ (2) توفير وجبات طازجة يومية للأطفال في شرق مدينة حلب؛ (3) المساعدة عن طريق التحويلات القائمة على النقد (من خلال القسائم الإلكترونية المحددة القيمة) للأطفال المسجلين في برنامج التعلم المعجل "منهاج الفئة ب" الذي تدعمه منظمة الأمم المتحدة للطفولة (اليونيسف). ويهدف هذا البرنامج إلى تمكين الأطفال غير الملتحقين بالمدارس الذين فاتتهم سنوات دراسة بسبب الأزمة من اللحاق بأقرانهم وإعادة الاندماج في نظام التعليم الرسمي.

وعبر المكونات الثلاثة، وصل البرنامج إلى ما مجموعه 782 000 طفل على مدار العام في نحو 2 800 مدرسة عبر 12 محافظة من أصل 14 محافظة (جميع المحافظات ما عدا إدلب ودرعا). وتم تنفيذ النشاط بالتنسيق مع وزارة التربية وشركاء آخرين في قطاع التربية، بما في ذلك اليونيسف، ومنظمة الأمم المتحدة للتربية والعلم والثقافة (اليونسكو)، ومنظمة العمل الدولية، بالإضافة إلى 16 منظمة غير حكومية سورية.

وظل توفير البرنامج للوجبات الخفيفة المقواة للأطفال في المدارس أكبر مكون في نشاط التغذية المدرسية، حيث وصل إلى 711 000 طفل، وهو ما يمثل 91 في المائة من مجموع عدد الأطفال الذين تم الوصول إليهم في إطار هذا النشاط. وفي إطار مكون الوجبات الطازجة، زاد البرنامج عدد الأطفال الذين تم تزويدهم بالوجبات الطازجة على مدار العام بأكثر من الضعف، حيث ارتفع عددهم من 15 000 طالب خلال النصف الأول من العام إلى ما يقرب من 30 000 طالب بحلول نهاية العام عبر 27 مدرسة في شرق مدينة حلب. وأوضحت نتائج الرصد التي تم جمعها عام 2019 الحصائل الإيجابية التي عادت على الأطفال الذين يحصلون على وجبات خفيفة مقواة أو وجبات طازجة، وتجاوزت معدلات الحضور والالتحاق والاستبقاء بين البنات والأولاد جميع الأهداف المقررة. وزاد معدل الالتحاق بأكثر من الضعف مقارنة عام 2018 بين كل من البنات والأولاد، حيث وصل إلى مستويات تزيد بأكثر من ثلاثة أضعاف عن الرقم المستهدف عام 2019. وبناء على النجاح والتعقيبات الإيجابية بشأن تقديم الوجبات الطازجة، يعتزم البرنامج توسيع المكون ليشمل 10 000 طالب إضافي في محافظة ريف دمشق عام 2020.

ووصل البرنامج إلى نحو 41 000 طفل خارج المدارس من المسجلين في برنامج منهاج الفئة ب، من خلال التحويلات القائمة على النقد عام 2019. وهذا العدد أقل بكثير من العدد المقرر وقدره 75 000 طفل، حيث واجه العديد من شركاء البرنامج المتعاونين تأخيرات كبيرة في الحصول على الموافقات اللازمة لتنفيذ البرنامج في المناطق التي يغطيها. وعلى الرغم من انخفاض مستوى التغطية عما هو مقرر، كانت معدلات الحضور مرتفعة بشكل عام.⁽³⁾

وفضلا عن التنفيذ المباشر للأنشطة، عمل البرنامج أيضا على تعزيز قدرة شركائه المتعاونين من خلال حلقات العمل والتدريب. وأجرى البرنامج تدريبا لامركزيا لمديري المدارس على مستوى المحافظات بشأن المناولة والتوزيعات والإبلاغ، إلى جانب جلسات توعية بشأن مشاكل عمالة الأطفال عقدتها منظمة العمل الدولية.

(3) تجدر الإشارة إلى أنه بالنسبة لمؤشر معدل الالتحاق للمستفيدين من التحويلات القائمة على النقد/القسائم المحددة القيمة (الطلاب الملتحقون ببرنامج منهاج الفئة ب)، فإنه لا يمكن إجراء مقارنة مباشرة بين قيمة المتابعة لعام 2019 والقيمة الأساسية بسبب التغيير في منهجية حساب المؤشر من عام 2018 إلى عام 2019. وبالتالي فإن الانخفاض الواضح في معدل الحضور لا يعبر بالضرورة عن انخفاض حقيقي في الحضور بين الأطفال الملتحقين بهذا البرنامج.

الحصيلة الاستراتيجية 2

النشاط 3: سبل العيش والقدرة على الصمود

شهد عام 2019 دخول الأزمة السورية الممتدة سنتها التاسعة، وأدى استمرار استفاد الأصول، ومعدلات البطالة المرتفعة للغاية والتراجع الاقتصادي الشديد، إلى قلة الفرص المتاحة للإنعاش والاكتفاء الذاتي بين السكان المتضررين. واستجابة لهذه الاتجاهات، ينفذ البرنامج مجموعة من مشروعات سبل العيش والقدرة على الصمود كجزء من استجابته الإنسانية في سوريا، التي تهدف إلى حماية واستعادة سبل العيش والأمن الغذائي، وتعزيز قدرة الأسر على التصدي للصدمات، والمساهمة في تنشيط الاقتصادات المحلية. وهذه المشروعات، المنفذة في إطار النشاط 3 والمساهمة في تحقيق الحصيلة الاستراتيجية 2 للخطة الاستراتيجية القطرية المؤقتة، تتواءم مع ولاية البرنامج المتمثلة في دعم البلدان في القضاء على الجوع بما يتماشى مع هدف التنمية المستدامة 2، بالإضافة إلى إحداثها لتأثيرات مضاعفة إيجابية نحو أهداف التنمية المستدامة 1 (القضاء على الفقر)، و4 (التعليم الجيد)، و5 (المساواة بين الجنسين).

واستناداً إلى الاحتياجات التي تم تحديدها للأسر السورية الضعيفة، أرسيت استراتيجية البرنامج بشأن سبل العيش والقدرة على الصمود على أربع ركائز أساسية، كانت ثلاث منها قيد التنفيذ أو في المرحلة التحضيرية النهائية قبل التنفيذ بحلول نهاية عام 2019. واشتملت الركائز المنفذة بالكامل عام 2019 على توفير التدريب التقني والمدخلات لتعزيز قاعدة أصول الأسر، وزيادة استهلاك الأغذية على مستوى الأسر، وتطوير الفرص المدرة للدخل (الركيزة 1 ألف: المساعدة الغذائية مقابل إنشاء الأصول)؛ والتدريب على المهارات المهنية استناداً إلى الطلبات المحددة وفجوات العمل، فضلاً عن توفير مجموعات أدوات الاستهلاك ودعم تنمية الأعمال لتيسير إعادة دخول سوق العمل (الركيزة 2: المساعدة الغذائية مقابل التدريب)؛ والركيزة 3: دعم الوصول إلى الأسواق عن طريق مبادرات إعادة تأهيل قطاع البيع بالتجزئة. وبالإضافة إلى ذلك، بدأ البرنامج عام 2019 الأعمال التحضيرية لمشروع يهدف إلى تنشيط الإنتاج الزراعي المحلي على مستوى المجتمعات المحلية في إطار الركيزة الجديدة 1 باء من خلال تعزيز البيئة التمكينية للأسر والمجتمعات الزراعية التي تعاني من انعدام الأمن الغذائي والضعف.

وتم تنفيذ نشاط سبل العيش والقدرة على الصمود للبرنامج من خلال 17 مشروعاً نفذها 13 شريكاً متعاوناً عبر 13 من محافظات سوريا الأربع عشرة (جميعها ما عدا محافظة إدلب)، وكل ذلك بالتنسيق مع السلطات المعنية بما في ذلك وزارة الموارد المائية ووزارة الزراعة والإصلاح الزراعي. وتم تقديم المساعدة من خلال توزيعات الأغذية العينية والتحويلات القائمة على النقد (عن طريق القوائم المحددة القيمة). وكان ما يقرب من نصف الأشخاص الذين حصلوا على المساعدة في إطار النشاط عام 2019 من النساء، واستهدفت مشروعات البرنامج على وجه التحديد الأسر التي ترأسها النساء حيثما كان ذلك ممكناً بالنظر إلى مستويات ضعفها الشديدة، بغية الحد من الحواجز التي تحول دون مشاركة النساء بنشاط في سوق العمل وتعزيز اكتفائهن الذاتي. وبشكل عام، تم دمج الاعتبارات الخاصة بالمساواة بين الجنسين والعمر بشكل كامل في تنفيذ النشاط، على النحو الذي تمثل في تسجيل مؤشر البرنامج للمساواة بين الجنسين والعمر لدرجة 4 في نهاية مرحلة التنفيذ.

وعلى غرار عام 2018، حالت قلة الدعم المقدم من الجهات المانحة دون تمكن البرنامج من تنفيذ نشاطه بشأن سبل العيش والقدرة على الصمود على النطاق المقرر. إذ غطى تمويل هذا النشاط نحو ربع متطلبات الميزانية للخطة القائمة على الاحتياجات في الخطة الاستراتيجية القطرية المؤقتة فحسب. وعلى هذا فقد جرى خفض مستوى الاستهداف في خطة التنفيذ ليلعب نحو 240 000 شخص عام 2019، بالمقارنة مع المستوى المقرر أصلاً في الخطة الاستراتيجية القطرية المؤقتة والبالغ 900 000 شخص. وإجمالاً، وصل البرنامج إلى 212 000 شخص في إطار نشاطه بشأن سبل العيش والقدرة على الصمود عام 2019. ويمثل ذلك زيادة نسبتها 9 في المائة عن عام 2018، ولكنه لا يزال يشكل نسبة 24 في المائة فقط من العدد المقرر للمستفيدين أصلاً. وحُصصت معظم المساهمات المستلمة عام 2019 للأنشطة الأخرى، ولا سيما المساعدة الغذائية العامة، وبالتالي فإن الحصة الصغيرة التي تمثلها المساهمات المستلمة غير المخصصة تركزت بشكل كبير على نشاط سبل العيش والقدرة على الصمود. وبالتالي، كان توافر المساهمات غير المخصصة من الجهات المانحة مثل الكويت والنرويج وأستراليا عاملاً رئيسياً أتاح للبرنامج تنفيذ هذه المشروعات، حتى لو كان التنفيذ على مستويات محدودة.

وفي حين وصل البرنامج إلى جميع المستفيدين المستهدفين تقريبا في إطار خطة التنفيذ المنقحة خلال النصف الأول من العام، فإن الوصول إلى المستفيدين خلال النصف الثاني من عام 2019 أعيق بشكل كبير بسبب العمليات العسكرية على امتداد المنطقة الشمالية الشرقية من سوريا مما أثر على قدرة شركاء البرنامج المتعاونين على تنفيذ مشروعاتهم بشكل كامل. وتفاقت هذه التحديات السياقية نتيجة صعوبة توسيع نطاق المشروعات والمرتبطة بمستوى القدرة التقنية للشركاء المتعاونين على تصميم وتطوير وتنفيذ مشروعات سبل العيش والقدرة على الصمود على نطاق واسع، بالإضافة إلى التأخيرات البيروقراطية في الحصول على الموافقات اللازمة للمضي قدما بالمشروعات المقررة. وعلى هذا النحو، تم تأجيل بعض المشروعات المقررة، مثل إعادة تأهيل نظم الري المجتمعية، إلى عام 2020. وتفسر هذه العوامل سبب انخفاض نفقات عام 2019 بشكل كبير عن الموارد المحدودة المتاحة لهذا النشاط.

وفي حين كان الوصول إلى المستفيدين أقل من المقرر أصلا، تُظهر بيانات الرصد من نهاية عام 2019 أن معظم الأسر المستفيدة أبلغت عن مستويات مقبولة من استهلاك الأغذية. وتجدر الإشارة بشكل خاص إلى الزيادة الكبيرة في مستويات الاستهلاك الغذائي المقبول بين الأسر المستفيدة التي تحصل على التحويلات القائمة على النقد مقارنة بخط الأساس لعام 2018، ولم تُبلغ أي أسرة من الأسر المستفيدة من التحويلات القائمة على النقد بصورة قطعية تقريبا عن ضعف مستويات الاستهلاك الغذائي لديها.

غير أن هذه النتيجة الإيجابية جاءت على حساب زيادة استخدام استراتيجيات التصدي السلبية القائمة على سبل العيش: إذ تبين بيانات الرصد أن الأسر المستفيدة من التحويلات القائمة على النقد، التي كانت عام 2018 أقل استخداما بكثير لآليات التصدي السلبية من الأسر التي تحصل على المساعدة الغذائية العينية، أصبحت الآن تلجأ إليها أكثر من الأسر المستفيدة من المساعدات العينية، وحدثت زيادة ملحوظة للغاية خلال النصف الثاني من عام 2019. وتتماشى هذه الحصائل مع نتائج تقييم الأمن الغذائي/تقدير الأمن الغذائي وسبل العيش لعام 2019، التي تُظهر أن نسبة الأسر التي تنفق أكثر من 75 في المائة من دخلها على الأغذية زادت من 18 إلى 42 في المائة من عام 2018 إلى عام 2019.

ومن المحتمل أن تكون الزيادة الملحوظة في استخدام استراتيجيات التصدي السلبية بين الأسر المستفيدة من التحويلات القائمة على النقد مرتبطة بالارتفاع الشديد في أسعار الأغذية الذي لوحظ عام 2019 والمرتب بالانخفاض الكبير في قيمة الليرة السورية، الذي تسارع بشكل ملحوظ خلال النصف الثاني من العام. واستجابة لهذه الاتجاهات، عمل البرنامج على تعديل قيم تحويلاته الشهرية القائمة على النقد على أساس بيانات رصد أسعار السوق. غير أن الزيادات السريعة وغير المتوقعة في أسعار الأغذية ومعدل انخفاض العملة فرضا تحديات كبيرة على هذه الجهود. واستنادا إلى النتائج المذكورة، يقوم البرنامج باستعراض إجراءات تشغيله الموحدة الخاصة بالتحويلات القائمة على النقد من أجل تعديل برمجته لهذه التحويلات بفعالية أكبر في السياق الاقتصادي السوري الذي يعتبر ذا طابع دينامي جدا ولا يمكن التنبؤ به.

وسّع البرنامج مجموعه من الشركاء المتعاونين السوريين المحليين عام 2019، في حين عمل مع منظمة الأغذية والزراعة بوصفها الوكالة الشريكة الرئيسية له في الأمم المتحدة. ولتوضيح كيف يمكن أن تعمل التدخلات الطويلة الأجل كمكون متكامل للاستجابة لحالات الطوارئ، واصل البرنامج ومنظمة الأغذية والزراعة خلال الأشهر الأربعة الأولى من عام 2019 تنفيذ استجابة مشتركة للجفاف بدأت في نوفمبر/تشرين الثاني 2018. وفي إطار الاستجابة، التي استهدفت 14 500 من مزارعي القمح المتأثرين بالجفاف في جميع أنحاء محافظات حلب والحسكة والرققة ودير الزور وحماة، قدمت منظمة الأغذية والزراعة الدعم الزراعي من خلال التزويد بالبذور والتدريب، في حين وفر البرنامج مساعدة غذائية تكميلية فضلا عن الدعم اللوجستي. كما تعاون البرنامج عام 2019 مع منظمة الأغذية والزراعة في مشروع لتعزيز سلسلة القيمة الزراعية السورية؛ بعنوان "الأغذية للجميع". وفي إطار المشروع، استقاد أكثر من 500 من صغار المزارعين من المدخلات الزراعية وأنشطة التدريب التي وفرتها منظمة الأغذية والزراعة، في حين قدم البرنامج مساعدة غذائية تكميلية وتدريباً بشأن عمليات ما بعد الحصاد في نهج متكامل لتعزيز الأمن الغذائي والتغذوي.

وفي ضوء التحديات التي جرت مجابتهها عام 2019، يقوم البرنامج بتنقيح استراتيجيته بشأن سبل العيش والقدرة على الصمود؛ منتقلا من المساعدة المقدمة حصرا على مستوى الأسر إلى التدخلات على مستوى المجتمع المحلي التي ستتيح للبرنامج توسيع نطاق المشروعات بفعالية أكبر في إطار الركيزة الاستراتيجية الجديدة 1 بآء. وكخطوة أولى، أكمل البرنامج عام 2019 الأعمال التحضيرية لمشروع مشترك مع منظمة الأغذية والزراعة لإعادة تأهيل نظم الري المجتمعية في المناطق الريفية. وتمشيا مع التزام البرنامج بمسائل المساواة بين الجنسين

والحماية والمساءلة أمام السكان المتضررين، يجري أيضا تعزيز مقترحات المشروعات المستقبلية والاتفاقات الميدانية مع الشركاء المتعاونين للتأكيد بشكل أفضل على تعقيبات المستفيدين، ومراعاة الاعتبارات الجنسانية، واعتبارات الحماية.

الحصيلة الاستراتيجية 3

استمرت الأزمة الممتدة في التأثير سلبا على الوضع التغذوي لأضعف شرائح السكان السوريين. وأظهر استقصاء الرصد والتقييم الموحد حالات الإغاثة والانتقال (سمارت) لعام 2019 الذي أجري على الصعيد الوطني (والذي ساهم فيه البرنامج ماليا وتقنيا) أنه على الرغم من أن انتشار سوء التغذية الحاد (الهزال) لا يزال منخفضا بشكل عام (عند 1.7 في المائة)، فإن سوء التغذية المزمن (التقزم) يظل مشكلة مستمرة وينتشر على مستوى البلد بنسبة 12.6 في المائة. والجدير بالذكر أن هذه النتائج تخفي اختلافات كبيرة بين المحافظات وداخلها. وأوضحت نتائج استقصاء سمارت أن المحافظات الشرقيتين الحسكة ودير الزور وكذلك المحافظتين الجنوبيتين ريف دمشق والقنيطرة أظهرت انتشارا أعلى بكثير من سوء التغذية الحاد والمزمن مقارنة بالمتوسطات في جميع أنحاء البلد. وفي الوقت نفسه، حُدد نقص المغذيات الدقيقة على أنه مبعث قلق على مستوى البلد، في حين كان الوضع التغذوي للأطفال والحوامل والمرضعات من النساء والبنات مصدرا خاصا للقلق في المناطق المتأثرة بالنزاعات التي أصبح من الممكن الوصول إليها في الفترة الأخيرة.

وصُممت أنشطة البرنامج التغذوية في سوريا، التي تُنفذ دعما لتحقيق الحصيلة الاستراتيجية 3 للخطة الاستراتيجية القطرية المؤقتة، بما يتماشى مع سياسة التغذية الشاملة للبرنامج، وهي تعمل على تحقيق الغاية 2 (القضاء على جميع أشكال سوء التغذية) من هدف التنمية المستدامة 2. واستجابة للاحتياجات المحددة للسكان السوريين، تضمنت جهود البرنامج المبذولة بشأن الحصيلة الاستراتيجية 3 نشاطين: نشاط للوقاية من سوء التغذية (النشاط 4) يركز على الوقاية من سوء التغذية الحاد ونقص المغذيات الدقيقة بين الأطفال الذين تتراوح أعمارهم بين 6 أشهر و23 شهرا والحوامل والمرضعات من النساء والبنات، ونشاط لعلاج سوء التغذية (النشاط 5) يركز على علاج سوء التغذية الحاد المعتدل بين الأطفال الذين تتراوح أعمارهم بين 6 أشهر و59 شهرا والحوامل والمرضعات من النساء والبنات. وتم تصميم وتنفيذ الأنشطة لاستهداف فئات عمرية وجنسانية معينة وبالتالي أحرز مؤشر المساواة بين الجنسين والعمر الخاص بها في البرنامج درجة 4 في نهاية مرحلة التنفيذ من العام، مما يشير إلى الإدماج الكامل للاعتبارات الجنسانية والعمرية في تنفيذ الأنشطة.

وفي حين كانت هناك اختلافات كبيرة في الموارد المتاحة لكل نشاط بسبب التخصيص الكبير لصالح نشاط الوقاية من سوء التغذية، فقد كان تدبير الموارد للنشاطين جيدا إلى حد ما عام 2019. وقد أتاح مستوى التمويل المرتفع لنشاط الوقاية من سوء التغذية للبرنامج إمكانية الوصول إلى جميع المستفيدين المستهدفين تقريبا، في حين سمحت الموارد المتاحة لنشاط علاج سوء التغذية بتحقيق زيادة كبيرة في عدد الأشخاص الذين تم علاجهم مقارنة بعام 2018. وإجمالا، وصل البرنامج إلى ما مجموعه 427 000 من النساء والبنات والأولاد عبر أنشطته التغذوية عام 2019، متجاوزا الرقم المستهدف في الخطة القائمة على الاحتياجات البالغ 410 000 شخص. وبما يتماشى مع هذه الإنجازات، كانت النفقات أعلى من خطة التنفيذ الأصلية، وبلغت 89 في المائة من خطة التنفيذ المنقحة (الموسعة). غير أنه تجدر الإشارة إلى أن جزءا كبيرا من المساهمات المستلمة لأنشطة التغذية وصلت في وقت متأخر من العام، وبالتالي تم ترحيلها نحو تنفيذ أنشطة عام 2020، مما يعني أن النفقات الفعلية تبدو أقل من مجموع الموارد المتاحة.

النشاط 4: الوقاية من سوء التغذية الحاد ونقص المغذيات الدقيقة

ظل نشاط الوقاية من سوء التغذية الحاد ونقص المغذيات الدقيقة (الوقاية من سوء التغذية) أكبر النشاطين المساهمين في تحقيق الحصيلة الاستراتيجية 3، وشكل 95 في المائة من الميزانية الإجمالية لهذه الحصيلة. وتم تنفيذ نشاط الوقاية من سوء التغذية بالتعاون مع وزارة الصحة ومن خلال 42 شريكا متعاوننا وطنيا ودوليا، بما في ذلك شركاء قطاع التغذية مثل منظمة الأمم المتحدة للطفولة (اليونيسف) وصندوق الأمم المتحدة للسكان. وكانت أنشطة الوقاية من سوء التغذية والمساعدة الغذائية العامة هي أنشطة البرنامج الوحيدة التي أجريت في جميع محافظات البلد الأربع عشرة.

وُفِّد نشاط الوقاية من سوء التغذية من خلال أربعة مكونات: (1) توفير أغذية مغذية متخصصة (المكملات التغذوية الشحمية – المتوسطة الكمية (LNS-MQ/Plumpy'Doz™) للوقاية من سوء التغذية ونقص المغذيات الدقيقة بين الأطفال الذين تتراوح أعمارهم بين 6 أشهر و23 شهراً؛ (2) دعم الحوامل والمرضعات من النساء والبنات من خلال التحويلات القائمة على النقد (عن طريق القسائم المحددة القيمة) لتحسين تنوع غذائهن وتناولهن للمغذيات الدقيقة؛ (3) تعزيز قدرات أصحاب المصلحة الوطنيين فيما يتعلق بتدعيم الملح باليود وتقوية دقيق القمح؛ (4) توجيه رسائل التغيير الاجتماعي والسلوكي إلى المستفيدين ومقدمي الرعاية بشأن التنوع الغذائي ومدخول المغذيات وممارسات تغذية الرضع وصغار الأطفال.

واستهدف توفير المكملات التغذوية الشحمية – المتوسطة الكمية (LNS-MQ) الأطفال الذين تتراوح أعمارهم بين 6 أشهر و23 شهراً بين الأسر التي تعاني من انعدام الأمن الغذائي المسجلة في برامج البرنامج للمساعدة الغذائية العامة، وسبل العيش، والقدرة على الصمود. والارتباط البرامجي بين هذه الأنشطة يعني أن توسيع البرنامج الكبير لنطاق المساعدة الغذائية العامة على مدار العام أدى إلى تحفيز زيادة لاحقة لهذا المكون من نشاط الوقاية من التغذية. وعلى هذا النحو، زاد الوصول إلى المستفيدين بشكل ملحوظ على مدار العام، ووصل البرنامج إلى نحو 288 000 طفل خلال عام 2019 في إطار هذا المكون؛ وهو ما يشكل 97 في المائة من هدف الخطة القائمة على الاحتياجات البالغ 295 000. وبُذلت جهود لتوسيع العمليات وتكييفها مع الوضع الدينامي وزيادة الاحتياجات الإنسانية في المنطقتين الشمالية الغربية والشمالية الشرقية من سوريا. وبالتالي أعطى البرنامج الأولوية للأطفال الضعفاء الذين يعيشون في مخيمات النازحين، وفي المناطق التي أصبح من الممكن الوصول إليها في الفترة الأخيرة، وفي المناطق التي تم تحديدها من خلال التقييمات على أنها تحتوي على معدلات مرتفعة للغاية من سوء التغذية لدى الأطفال. وبما يتماشى مع هذه الجهود، تُظهر نتائج الرصد زيادة كبيرة في تغطية البرامج مقارنة بخط الأساس لعام 2018.

وفي إطار مكون دعم التحويلات القائمة على النقد للحوامل والمرضعات من النساء والبنات، عمل البرنامج من خلال 24 شريكا متعاوننا لتوحيد وتوسيع التغطية الجغرافية في المحافظات الثماني التي توسع فيها البرنامج عام 2018. وعلى هذا النحو، زاد البرنامج تغطية المستفيدين بمقدار ثلاثة أضعاف تقريبا مقارنة بعام 2018 عبر هذه المحافظات؛ ووصل إلى أكثر من 112 000 من النساء والبنات وتجاوز بشكل كبير الرقم المستهدف للخطة القائمة على الاحتياجات لعام 2019 البالغ 70 000. وواصل البرنامج أيضا شراكته الناجحة مع صندوق الأمم المتحدة للسكان التي تم من خلالها تشجيع المستفيدين على التماس الرعاية الصحية الأساسية السابقة واللاحقة للولادة فضلا عن خدمات تنظيم الأسرة في العيادات التي يدعمها صندوق الأمم المتحدة للسكان. ومن خلال التعاقد مع تجار تجزئة إضافيين لاسترداد القسائم المحددة القيمة، عمل المكون أيضا على دعم الاقتصاد المحلي من خلال تحويلات بقيمة 17.5 مليون دولار أمريكي أجريت على مدار العام، في حين أتاحت المنافسة المتزايدة بين تجار التجزئة للمستفيدين القدرة على الاستفادة من الأسعار التنافسية. وأكدت نتائج الرصد الأثر الإيجابي للنشاط، حيث حقق ما يقرب من 80 في المائة من المستفيدين الحد الأدنى من التنوع الغذائي، بما يتماشى مع خط الأساس لعام 2018 وهدف عام 2019.

النشاط 5: علاج سوء التغذية الحاد المعتدل

يركز النشاط 5 من الخطة الاستراتيجية القطرية المؤقتة للبرنامج في سوريا على علاج سوء التغذية الحاد المعتدل من خلال نهج الإدارة المجتمعية لسوء التغذية الحاد حيث يقوم عمال التوعية المجتمعية بإجراء الفحوصات والإحالات والعلاج في الموقع وزيارات المتابعة لإدارة حالات سوء التغذية في العيادات المتنقلة والثابتة. ويُنفذ النشاط من خلال توفير أغذية مغذية متخصصة (المكملات التغذوية الشحمية – الكبيرة الكمية (LNS-LQ/Plumpy'Sup™) لعلاج سوء التغذية الحاد المعتدل بين الأطفال الذين تتراوح أعمارهم بين 6 أشهر و59 شهراً والحوامل والمرضعات من النساء والبنات، بالإضافة إلى جهود رسائل التغيير الاجتماعي والسلوكي. وُفِّد نشاط علاج سوء التغذية بالاشتراك مع اليونيسف ومنظمة الصحة العالمية تحت مظلة قطاع التغذية. وأجري النشاط بالتنسيق مع وزارة الصحة ونفذه 14 شريكا متعاوننا. وتم تنفيذ النشاط في جميع أنحاء البلد مع التركيز بشكل خاص على السكان الضعفاء المقيمين في مخيمات النازحين.

وفي إطار نشاط علاج سوء التغذية، عالج البرنامج أكثر من 27 000 من المستفيدين الذين يعانون من سوء التغذية الحاد المعتدل، بما في ذلك 16 500 طفل و10 700 من الحوامل والمرضعات من النساء والبنات؛ وهو ما يمثل زيادة نسبتها 40 في المائة في الوصول إلى المستفيدين مقارنة بعام 2018. وفي حين ظل النشاط عنصرًا صغيرًا نسبيًا من حافظة برامج البرنامج، فإن بيانات الرصد التي تم جمعها عام 2019 أظهرت حصائل مشجعة جدًا للنساء والبنات والأولاد المستفيدين من النشاط، وظهرت تحسينات عبر جميع مؤشرات الأنشطة. ومنذ عام 2018، زادت معدلات الالتزام، وظلت معدلات الوفيات عند مستوى الصفر، وتحسنت معدلات التعافي، وانخفضت معدلات عدم الاستجابة، وهبطت معدلات التخلف عن العلاج. وبشكل عام، تجاوز النشاط جميع أهداف الحصائل السنوية وحقق تحسنا من جميع الجوانب مقارنة بالحصائل الإيجابية بالفعل التي شوهدت عام 2018.

الحصيلة الاستراتيجية 4

واصل البرنامج، بوصفه الوكالة الرائدة لمجموعة اللوجستيات ومجموعة الاتصالات في حالات الطوارئ، العمل نحو تحقيق الحصيلة الاستراتيجية 4 للخطة الاستراتيجية القطرية المؤقتة 2019-2020 لتيسير الخدمات المشتركة ومنصات التنسيق ذات الأهمية البالغة لصالح المجتمع الإنساني الأعم في سوريا. ودعمت هذه الأنشطة تحقيق هدف التنمية المستدامة 17 (الشراكات من أجل تحقيق الأهداف)، في موازاة مباشرة مع الخطة الاستراتيجية المؤسسية للبرنامج للفترة 2017-2021، عن طريق الاستفادة من قدرة البرنامج المثبتة على التنسيق وتقديم الخدمات. وتجسد نجاح هذه الجهود في مستويات رضا المستخدمين العالية المبلغ عنها بين الشركاء، بما يتماشى مع الحصائل الإيجابية باستمرار في السنوات الأخيرة.

وبشكل عام، كان تمويل الحصيلة الاستراتيجية 4 كافيًا عام 2019، وتوافرت موارد وافية لتغطية 75 في المائة من ميزانية الخطة القائمة على الاحتياجات للخطة الاستراتيجية القطرية المؤقتة الأصلية، وأكثر من 100 في المائة من ميزانية خطة التنفيذ. وسمح ذلك للبرنامج بمواصلة دوره الحاسم في تقديم الخدمات، وعزز دوره بوصفه الشريك المفضل للعناصر الرئيسية للاستجابة الإنسانية على امتداد القطاعات. غير أن هناك العديد من العوامل التي أدت إلى انخفاض النفقات الفعلية لعام 2019 بشكل كبير عن الموارد المتاحة. وأسفرت التغييرات السياقية إلى تيسير مجموعة اللوجستيات لعدد أقل بكثير من القوافل المشتركة بين الوكالات عما كان مقررا في الأصل وفي الميزانية، في حين كانت تكاليف الموظفين أيضا أقل مما كان متوقعا بسبب التأخيرات في التوظيف. وبالنسبة إلى مجموعة الاتصالات في حالات الطوارئ، أدى طول عمليات الموافقة الحكومية على مدار العام إلى تأخيرات كبيرة في تنفيذ بعض المشروعات، وظل العديد من المشروعات المقررة والمدرجة في ميزانية عام 2019 بانتظار الموافقة في نهاية العام.

النشاط 6: مجموعة اللوجستيات

واصلت مجموعة اللوجستيات التي يقودها البرنامج عام 2019 تقديم الخدمات اللوجستية الرئيسية للمنظمات الإنسانية التي تستجيب للأزمة السورية، ووسعت نطاق عملياتها بشكل كبير على مدار العام. وبموجب إطار التنسيق لعموم سوريا، دعمت مجموعة اللوجستيات 105 من الشركاء، بما في ذلك وكالات الأمم المتحدة، والمنظمات غير الحكومية الوطنية والدولية فضلا عن الجمعيات الوطنية العاملة داخل سوريا (وفي تركيا والعراق) حيث دعمت عناصر حاسمة من الاستجابة الإنسانية.

واصلت مجموعة اللوجستيات عام 2019 أنشطتها الأساسية المتمثلة في تيسير الحصول على الخدمات اللوجستية مثل إعادة الشحن والتخزين والنقل البري وتوفير الوقود. ومن أجل تعزيز قدرة المنظمات الشريكة، نظمت مجموعة اللوجستيات 13 دورة تدريبية في سوريا وتركيا ولبنان، ودربت 369 من موظفي الشركاء على موضوعات مثل المشتريات وإدارة المستودعات وإدارة الأساطيل والجمارك والشحن البحري. ومن خلال تيسير منصة تنسيق مشتركة للخدمات اللوجستية للشركاء الإنسانيين العاملين في سوريا، عقدت مجموعة اللوجستيات أيضا 44 اجتماعا تنسيقيا على امتداد سوريا وتركيا. فضلا عن هذه الأنشطة، أظهرت مجموعة اللوجستيات أيضا دورها كميسر رئيسي لعمليات الاستجابة للطوارئ المشتركة بين الوكالات. وعقب العمليات العسكرية الواسعة النطاق في المنطقة الشمالية الشرقية من سوريا في

أكتوبر/تشرين الأول 2019، استجابت مجموعة اللوجستيات بسرعة، وأنشأت وحدات تخزين متنقلة في القامشلي (محافظة الحسكة) لتوفير مساحة تخزين مشتركة وأصول المستودعات للجهات الفاعلة المستجيبة.

وكان الناتج الرئيسي لمجموعة اللوجستيات عام 2019 هو تنسيق خدمات إعادة الشحن لوكالات الأمم المتحدة التي تُسلم البضائع الإنسانية عبر الحدود إلى مناطق في سوريا يتعذر الوصول إليها من داخل البلد وفقا لقراري مجلس الأمن للأمم المتحدة 2165 (2014)/2449 (2018).⁽⁴⁾ وفي إطار عملية إعادة الشحن، يجري شحن البضائع الإنسانية من الشاحنات المسجلة في تركيا أو العراق إلى الشاحنات المسجلة في سوريا عند الحدود، وخلال عام 2019، جرى شحن حمولة أكثر من 8 000 شاحنة إلى سوريا من تركيا والعراق. وهذا هو أعلى رقم مسجل في عام واحد منذ بدء عمليات إعادة الشحن عام 2014، ويشكل زيادة قدرها 90 في المائة مقارنة بعام 2018. وظلت عملية إعادة الشحن حاسمة لضمان وصول المساعدة الإنسانية إلى المنطقتين الشمالية الغربية والشمالية الشرقية من سوريا، حيث زادت الاحتياجات الإنسانية زيادة كبيرة على مدار العام. وشهد شهر نوفمبر/تشرين الثاني 2019 أكبر عدد من الشاحنات التي جرت إعادة شحن حمولتها إلى سوريا في شهر واحد منذ بدء العملية العابرة للحدود عام 2014، حيث عبرت 1 019 شاحنة إلى سوريا من تركيا عبر مراكز إعادة الشحن التي تشغلها مجموعة اللوجستيات عند معبري الحدود في باب الهوى وباب السلام.

وظل البرنامج أكبر مستخدم للعملية العابرة للحدود، وجرت إعادة شحن حمولة أكثر من 5 800 شاحنة تحمل سلع البرنامج، وأعيد شحن 72 في المائة من هذا المجموع عبر الحدود إلى داخل سوريا من تركيا. وحملت هذه الشاحنات سلعاً تمثل 28 في المائة من مجموع الكمية الطبية التي أرسلها البرنامج على امتداد سوريا عام 2019. وعموماً، تضاعف مجموع حمولة سلع البرنامج المرسلة في إطار العملية العابرة للحدود مقارنة بعام 2018 بالتزامن مع توسيع البرنامج لنطاق العمليات الإنسانية في المنطقة الشمالية الغربية من سوريا عام 2019.

وواصل السياق السوري المتغير التأثير بشكل كبير على عمل مجموعة اللوجستيات عام 2019. وبالتنسيق الوثيق مع الهلال الأحمر العربي السوري ومكتب الأمم المتحدة لتنسيق الشؤون الإنسانية، تُيسر مجموعة اللوجستيات وصول القوافل الإنسانية المشتركة بين الوكالات إلى المناطق التي يصعب الوصول إليها. غير أنه مع تحسن الوصول الجغرافي، والتمكن من الوصول إلى العديد من المناطق الجديدة من خلال عمليات التسليم المنتظمة، انخفض عدد هذه القوافل انخفاضاً كبيراً للسنة الثانية على التوالي، حيث نُظمت أربع قوافل مشتركة بين الوكالات فقط عام 2019، بانخفاض كبير عن العدد المسجل عام 2018 والذي بلغ 18 قافلة.

النشاط 7: مجموعة الاتصالات في حالات الطوارئ

واصلت مجموعة الاتصالات في حالات الطوارئ التي يقودها البرنامج عملها كممكّن رئيسي للاستجابة الإنسانية، إذ أنها ييسر الاتصالات الأمنية المشتركة وخدمات التوصيل بالإنترنت لفائدة المجتمع الإنساني في سوريا. وعبر ست مناطق تشغيلية مشتركة في البلد هي حلب ودمشق ودير الزور وحمص والقامشلي وطرطوس، قدمت مجموعة الاتصالات في حالات الطوارئ خدماتها إلى أكثر من 400 من العاملين الإنسانيين المنتمين إلى 15 منظمة شريكة عبر مختلف القطاعات على مدار العام.

وداخل سوريا، شاركت مجموعة الاتصالات في حالات الطوارئ بشكل مباشر في أنشطة الاستجابة الإنسانية، وقدمت الدعم من خلال الموظفين والاتصالات إلى ثلاث قوافل إنسانية تابعة للأمم المتحدة/الهلال الأحمر العربي السوري إلى مخيم الركبان (محافظة ريف دمشق). كما شاركت مجموعة الاتصالات في حالات الطوارئ في الاستجابة لحالات الطوارئ المشتركة بين الوكالات في المنطقة الشمالية الشرقية من سوريا، حيث قامت بتحديث البنية التحتية للاتصالات في مستودع البرنامج في القامشلي المعين بوصفه موقع الأمم المتحدة للإجلاء في حالات الطوارئ. وبالإضافة إلى ذلك، أنشأت مجموعة الاتصالات في حالات الطوارئ خدمات الاتصالات في المركز الإنساني الجديد في مدينة دير الزور، بما في ذلك تشغيل شبكة راديوية تغطي المدينة بأكملها والمنطقة المحيطة بها.

(4) أنشئت أصلاً بموجب قرار مجلس الأمن للأمم المتحدة 2165 (2014). وتم تجديدها مؤخراً في يناير/كانون الثاني 2020 بموجب القرار 2504 (2020) حتى 10 يوليو/تموز 2020.

وظلت مجموعة الاتصالات في حالات الطوارئ شريكا مهما في تيسير الحركة عبر الحدود التي تسهلها مجموعة اللوجستيات وعملت مع إدارة الأمم المتحدة لشؤون السلامة والأمن على توفير خدمات الاتصالات الأمنية في البلدان المجاورة في لبنان والأردن وتركيا بالإضافة إلى عملياتها الأساسية داخل سوريا. وفي تركيا، قدمت مجموعة الاتصالات في حالات الطوارئ المساعدة إلى إدارة شؤون السلامة والأمن ومشروع معايير أمن الاتصالات في استعراض نظم الاتصالات الأمنية التي تستخدمها وكالات الأمم المتحدة والمنظمات غير الحكومية في أنقرة، وأنطاكية، وغازي عنتاب، وإسطنبول، وإزمير، وشانلي أورفة، ومركزي إعادة الشحن العابر للحدود في معبري باب الهوى وباب السلام لتحديد التحسينات والإجراءات اللازمة للتمكن من إجراء استجابة إنسانية أكثر أمانا.

وواصلت مجموعة الاتصالات في حالات الطوارئ العمل كذلك على بناء قدرات مستخدمي الخدمات والشركاء. وفي سبتمبر/أيلول 2019، عقدت حلقة عمل لمدة ثلاثة أيام في مدينة تولوز بفرنسا لعشرين مشاركا من مختلف وكالات الأمم المتحدة العاملة في سوريا لبناء القدرات التقنية للوكالات التي تستخدم معدات الاتصالات الأمنية الجديدة، مما وضع الأساس اللازم لإجراء تحسينات مستمرة لهذه الخدمات. كما عقدت المجموعة حلقة عمل حول إدارة الطوارئ باستخدام تكنولوجيا المعلومات لتعزيز مهارات موظفي تسع منظمات شريكة، بما في ذلك وكالات الأمم المتحدة والمنظمات غير الحكومية. وكان هذا العمل أساسيا لضمان جاهزية المجتمع الإنساني لإدارة أنشطة الاستجابة المتعلقة بتكنولوجيا المعلومات بفعالية في عمليات الطوارئ الإنسانية.

وفي أعقاب استعراض كامل للبنية التحتية للاتصالات الأمنية القائمة في سوريا عام 2018، تولت مجموعة الاتصالات في حالات الطوارئ دور القيادة في العديد من المبادرات لتعزيز منصات وخدمات الاتصالات المشتركة لضمان قدرة المجتمع الإنساني على أداء الأعمال الضرورية لإنقاذ الأرواح مع الحفاظ على سلامة الموظفين في الميدان. وتضمنت هذه الجهود ترحيل كل البنية التحتية للاتصالات الراديوية، وهو نشاط واسع النطاق على مستوى البلد سيستمر عام 2020.

النتائج الشاملة

التقدم نحو تحقيق المساواة بين الجنسين

وَأدت الأزمة السورية العديد من مواطن الضعف التي أدت إلى تفاقم الأعراف والأدوار والمسؤوليات الاجتماعية التي تؤثر سلبا على البنات والنساء. وقد أدى ذلك إلى تفويض أمنهن الغذائي والتغذوي بشكل كبير، حيث أظهرت التقييمات أن 41 في المائة من الأسر السورية تراسها نساء كانت تعاني من انعدام الأمن الغذائي عام 2019، مقارنة بنسبة 32 في المائة من الأسر التي يرأسها رجال.

وشكلت النساء والبنات أكثر من نصف المستفيدين من البرنامج عام 2019، وينفذ البرنامج العديد من الأنشطة التي تستهدف النساء والبنات على وجه التحديد. ويعطي البرنامج الأولوية للأسر التي تراسها نساء في الحصول على المساعدة، بهدف زيادة قدرتهن على اتخاذ القرار على مستوى الأسرة والمجتمع المحلي والمجتمع ككل. وتنتج النتيجة الإيجابية لهذا العمل من خلال بيانات الرصد لعام 2019 التي تُظهر زيادة كبيرة منذ عام 2018 في نسبة الأسر المستفيدة من البرنامج والتي أفادت بأن القرارات المتعلقة باستخدام المساعدة المستلمة تُتخذ بشكل مشترك أو تتخذها النساء.

وسعى البرنامج من خلال تصميم وتنفيذ جميع أنشطته إلى ضمان أن تظل هذه الأنشطة مراعية للاعتبارات الجنسانية، مستغلا أوجه التآزر الكامنة بين هدي التنمية المستدامة 2 (القضاء على الجوع) و5 (المساواة بين الجنسين). وشمل ذلك مبادرات مثل استكمال المساعدة التغذوية بجلسات توعية للأسر المستفيدة بشأن العلاقة بين المساواة بين الجنسين ومسائل التغذية، فضلا عن جلسات توعية بالمساواة بين الجنسين وأدوار الجنسين في تنفيذ المشروعات المتعلقة بسبل العيش والقدرة على الصمود. كما أقام البرنامج شراكة مع صندوق الأمم المتحدة للسكان لضمان ربط الحوامل والمرضعات من النساء والبنات المسجلات في أنشطة التغذية للبرنامج بخدمات الرعاية الصحية التكميلية. وفي إطار نشاط التغذية المدرسية، يسهل البرنامج تنظيم حلقات عمل عن وسائل إدراج المواد التغذوية التي تراعي الفوارق بين الجنسين في المناهج الدراسية. كما عمل مكون الوجبات الطازجة من نشاط التغذية المدرسية كنشاط مدر للدخل للنساء الضعيفات، حيث تتولى قوة عمل نسائية

حصرا مؤلفة من 120 امرأة، معظمهن نازحات أو عائدات بدون مصدر آخر للدخل، إنتاج وجبات طازجة للبرنامج لأكثر من 30 000 طفل في مدينة حلب كل يوم.

وعضو في فريق العمل المشترك بين الوكالات والمعني بالمساواة بين الجنسين تحت إشراف المنسق المقيم ومنسق الشؤون الإنسانية للأمم المتحدة، عمل البرنامج مع كيانات الأمم المتحدة الأخرى لفهم التحديات المحددة التي تواجهها النساء والبنات في السياق السوري بشكل أفضل. وبالتعاون مع صندوق الأمم المتحدة للسكان واليونيسف، أجرى البرنامج عام 2019 دراسة عن الحواجز الاجتماعية والاقتصادية والثقافية التي تحول دون مشاركة النساء والشباب في سوق العمل السورية، بهدف إدماج الاعتبارات الجنسانية والعملية في تصميم البرامج المستقبلية. وحددت الدراسة الحواجز الجنسانية فضلا عن العوامل الثقافية والاجتماعية التي تؤثر على سبل العيش وفرص توظيف النساء والشباب، ومواطن الضعف المحددة التي يواجهونها.

ومع سعي البرنامج إلى توسيع نطاق استخدامه للتحويلات القائمة على النقد في سوريا، شارك المكتب القطري عام 2019 أيضا في برنامج التحويلات القائمة على النقد ونافذة تقييم الأثر الجنساني للبرنامج، وهي مبادرة مؤسسية يقودها مكتب التقييم وتهدف إلى إنتاج أدلة بشأن المسار السببي بين برمجة التحويلات القائمة على النقد وحصائل التمكين الجنساني لإرشاد تصميم برامج التحويلات القائمة على النقد وتنفيذها.

الحماية

لا تزال الأزمة السورية تعرض السكان المتضررين إلى العديد من مخاطر الحماية التي تشمل، ضمن جملة أمور، العنف ضد المدنيين، والعنف الجنسي والجنساني، والقيود المفروضة على التنقل والوصول، وعدم توفر الوثائق. وكثيرا ما تتشابك هذه المخاطر ونادرا ما تحدث بمعزل عن بعضها البعض. وإدراكا بأن هذه العوامل يمكن أن تؤدي إلى تفاقم انعدام الأمن الغذائي، وتقييد الوصول إلى المساعدة الإنسانية، وأن المساعدة الغذائية يمكن أن تخفف أو تزيد من شواغل الحماية، فإن ضمان سلامة المستفيدين وكرامتهم وعزتهم يمثل أولوية رئيسية للبرنامج في سوريا. وتتواءم هذه الجهود مع سياسة البرنامج المؤسسية بشأن الحماية الإنسانية.

وفي حين يضطلع البرنامج بتقييمات مخاطر الحماية لأنشطته في سوريا بشكل مستمر، فإنه أجرى عملية شاملة في يونيو/حزيران 2019 لتحليل مخاطر الحماية عبر جميع البرامج لإرشاد استراتيجيته بشأن الحماية من خلال تحديد المخاطر الفعلية والمحتملة التي يواجهها المستفيدون. وشمل ذلك الخوف من العنف، أو بقايا المتفجرات، أو الحرب؛ والقيود على التنقل؛ وعدم توفر الوثائق الشخصية؛ والقيود المتعلقة بتوفير المساعدة بشكل آمن ومتسق ومحترم الناجمة عن عدم كفاية المرافق، فضلا عن التحديات المتعلقة بالوصول الفعلي والنقل.

ولاحظ البرنامج هذه التحديات، فعمل على مدار العام للتصدي لهذه المخاطر وإزالة أي حواجز تحول دون مشاركة المستفيدين من أنشطته. ودعم البرنامج الشركاء في تطبيق مبادئ الحماية في عمليات التوزيع، بما في ذلك التعزيز المادي لنقاط توزيع الأغذية. وبمساعدة من برنامج الأمم المتحدة الإنمائي، عمل البرنامج أيضا على رفع مستوى الوعي بين الموظفين والشركاء المتعاونين بشأن إدراج الأشخاص ذوي الإعاقة، وكذلك حول طرق إزالة الحواجز التي قد تعرقل مشاركة الأشخاص الذين يعانون من ضعف جسدي أو عقلي أو فكري أو حسي طويل الأجل. ولتخفيف صعوبات الوصول التي يواجهها المستفيدون ذوو القدرة المحدودة على الحركة، استكمل البرنامج أيضا التوزيعات من نقاط توزيع الأغذية بتوزيعات من الباب إلى الباب حيثما كان ذلك ممكنا للأشخاص الذين لا يستطيعون السفر لتسلم المساعدة. ومن خلال العمل على تقليل المخاطر الجسدية التي يتعرض لها الشركاء والموظفون والمستفيدون، عمل البرنامج مع دائرة الأمم المتحدة للإجراءات المتعلقة بالألغام لتعزيز الوعي بمخاطر المتفجرات بين الموظفين العاملين في المناطق المعروفة أنها ملوثة بالذخائر غير المنفجرة. وتُظهر بيانات الرصد التي تم جمعها في نهاية عام 2019 أن جميع المستفيدين تقريبا من الأنشطة لم يواجهوا مشاكل تتعلق بالوصول إلى برامج البرنامج أو تتعلق بسلامتهم أو كرامتهم عند تسلم المساعدة، مما يوضح فعالية هذه الجهود. وكانت هذه النتائج المشجعة استمرارا لنتائج إيجابية مماثلة شوهدت في السنوات الأخيرة.

واعترافا بالتقاطع بين مسائل المساواة بين الجنسين والحماية، والطريقة التي يمكن أن تؤثر بها على توفير المساعدة الإنسانية أو تتأثر بها، واصل البرنامج إرفاق كتيبات مع حصص المساعدة الغذائية العامة، واستكمالها بملصقات في نقاط توزيع الأغذية لإبلاغ المستفيدين بالخط الساخن الذي وضعه البرنامج للحماية من الاستغلال والانتهاك الجنسيين (حيث تُحال حالات الحماية المبلغ عنها إلى الفريق العامل المشترك بين الوكالات المعني بالعنف الجنساني أو قنوات الإحالة الأخرى للمتابعة). كما استثمر البرنامج في مواصلة تعزيز قدرات الموظفين والشركاء المتعاونين بشأن مبادئ ومعايير الاستغلال والانتهاك الجنسيين من خلال التدريبات الداخلية والخارجية التي توفرها الشبكات المعنية بالاستغلال والانتهاك الجنسيين داخل البلد والمشاركة بين الوكالات التي يشارك فيها البرنامج.

المساءلة أمام السكان المتضررين

واصل البرنامج عمله للوفاء بالتزاماته المتعلقة بالمساءلة أمام السكان المتضررين في سوريا من خلال جهود تتواءم مع استراتيجية البرنامج بشأن المساءلة أمام السكان المتضررين (2016-2021). وتشمل هذه الالتزامات تركيزا رئيسيا على توفير المعلومات للسكان المتضررين وكذلك آليات الشكاوى والتعقيبات (من خلال إنشاء آلية تعقيبات المستفيدين). وأكد البرنامج عام 2019 التزامه بالمساءلة أمام السكان المتضررين عبر إنشاء الفريق المعني بالمساءلة أمام السكان المتضررين في المكتب القطري وتعيين موظفين مكرسين لضمان إدماج هذه الالتزامات في تصميم البرامج وتنفيذها.

وفي معظم الأنشطة، تُظهر نتائج الرصد أن عددا قليلا نسبيا من المستفيدين يبلغون بأنهم على دراية جيدة بمعايير الاستهداف، والاستحقاقات، ومُدد المساعدة التي يحصلون عليها. غير أنه تجدر الإشارة إلى أنه في حين أن معظم النتائج ذات الصلة كانت دون المستوى المستهدف، فقد حدثت تحسنات كبيرة مقارنة بخط أساس عام 2018، مما يوضح فعالية جهود المساءلة أمام السكان المتضررين التي بذلها البرنامج عام 2019. ومن خلال الزيارات الميدانية والرصد، حدد البرنامج فجوات المعلومات بين المجموعات المستهدفة، حيث قام بقياسها مقابل ممارسات تبادل المعلومات القائمة. وأسفرت هذه الجهود عن قاعدة أدلة يستخدمها البرنامج بنشاط لزيادة تعزيز التواصل مع المستفيدين من أنشطته. كما أضاف البرنامج بندا محدد في اتفاقاته الميدانية بالإضافة إلى إرشادات في نماذج مقترحاته لضمان أن يتبع جميع الشركاء المتعاونين نهجا موحدًا إزاء توفير المعلومات، وجمع تعقيبات المستفيدين، وإدارة التعقيبات المتلقاة، وإبلاغ البرنامج بالنتائج.

وواصل البرنامج الأعمال التحضيرية لإطلاق آلية شاملة لتعقيبات المستفيدين ستتيح لهم الوصول إلى معلومات عن أنشطة البرنامج والاستحقاقات، والتعبير عن الشكاوى، وتقديم التعقيبات. وكان أحد العناصر الرئيسية في إنشاء آلية تعقيبات المستفيدين هو التركيز على جمع آراء من المستفيدين في مرحلة التخطيط؛ والاستفادة من هذه الآراء لإرشاد تصميم آلية تعقيبات المستفيدين ومواد الاتصالات ذات الصلة من خلال مناقشات مجموعات التركيز. وبينما كان البرنامج في نهاية العام لا يزال بانتظار الموافقة الحكومية النهائية، فإنه أنجز الأعمال التحضيرية تمهيدا لإقامة مركز مكالمات هاتفية لآلية تعقيبات المستفيدين في النصف الأول من عام 2020. وشمل ذلك وضع إجراءات تشغيل وبروتوكولات ونظم قياسية؛ وشراء الأجهزة؛ وتعيين الموظفين؛ وتحضير المواد التدريبية وإعداد مواد للتوعية المجتمعية. وبدأ البرنامج في اختبار بروتوكولات آلية تعقيبات المستفيدين في أكتوبر/تشرين الأول 2019، وتلقى بحلول نهاية العام 117 من المكالمات الهاتفية ورسائل تطبيق واتساب بشأن برامجه، ورد عليها، وحلّها باستخدام بروتوكولات آلية تعقيبات المستفيدين.

واعترافا بالتقدم الذي أحرزه البرنامج في تفعيل التزاماته المتعلقة بالمساءلة أمام السكان المتضررين في سوريا، وافق فريق الأمم المتحدة القطري عام 2019 على أن يتولى البرنامج، بالاشتراك مع اليونيسف، قيادة مسار العمل الخاص بالمساءلة أمام السكان المتضررين من أجل الاستجابة الإنسانية المشتركة بين الوكالات في سوريا. وكجزء من هذه الجهود، قام البرنامج، بمساهمة من اليونيسف ومكتب الأمم المتحدة لتنسيق الشؤون الإنسانية ومفوضية الأمم المتحدة لشؤون اللاجئين، ومنسق شؤون الاستغلال والانتهاك الجنسيين في مكتب المنسق المقيم للأمم المتحدة في سوريا، بوضع خطة عمل لتعزيز المساءلة الجماعية بين الجهات الفاعلة الإنسانية في سوريا، وصادق عليها فريق الأمم المتحدة القطري في ديسمبر/كانون الأول 2019.

البيئة

بينما لم يُحدّد تدهور البيئة حالياً كمحرك رئيسي لانعدام الأمن الغذائي في سوريا، فقد تفاقم أثر الشواغل البيئية مثل توافر المياه وتكرار حالات الجفاف وتغير أنماط الطقس بسبب تدمير البنية التحتية وتآكل قدرة الأسر على الصمود. وأدت الأزمة الممتدة إلى تراجع كبير للقطاع الزراعي، ولكن التقديرات تشير إلى أن نحو ربع السكان لا يزالون يشاركون في الإنتاج الزراعي وبالتالي فإنهم عرضة لتدهور البيئة والصدمات.

وجزاء كبير من الأراضي الزراعية السورية قابل للري، وعادة ما تُزرع بعض المحاصيل الأساسية مثل القمح والقطن في الأراضي المروية. غير أن التقديرات تشير إلى أن سوريا تعاني من عجز كبير من المياه بسبب أنماط الطقس غير المنتظمة المتعلقة بتغير المناخ وممارسات الري غير الفعالة. وبالإضافة إلى ذلك، تفيد التقارير بزيادة ملحوظة مياه الآبار في محافظتي دير الزور والحسكة نتيجة الإفراط في استغلال المياه الجوفية، وفقاً لبعثة تقييم المحاصيل والأمن الغذائي التي جرت عام 2019. وتعتقد السلطات السورية أيضاً أن مياه الري ربما تكون قد تلوثت بالنفط والمواد الكيميائية الضارة في محافظتي دير الزور والرقفة، حيث قامت الدولة الإسلامية في العراق والشام (داعش) بتكرير النفط باستخدام أساليب مدمرة بيئياً عندما كانت الجماعة لا تزال تسيطر على هذه المناطق. وفي حين أدت الأمطار الجيدة عام 2019 إلى تدفقات كبيرة من المياه، فإن البنية التحتية التي ألحق بها الضرر في مناطق مثل محافظة دير الزور تعني أن المزارعين لم يتمكنوا من الاستفادة من زيادة توافر المياه.

ونظراً لاعتبار تدمير نظم الري على أنه تحد كبير لسبل عيش السكان السوريين الذين يعتمدون على الزراعة، فقد بدأ البرنامج الأعمال التحضيرية في إطار نشاطه بشأن سبل العيش والقدرة على الصمود في مشروع مشترك مع منظمة الأغذية والزراعة لإعادة تأهيل نظم الري والصرف المجتمعية. ويهدف المشروع، المقرر أن يبدأ أولاً في المناطق الريفية من محافظة دير الزور ويستهدف نحو 3 500 هكتار من الأراضي الزراعية، إلى تحسين توافر المياه للإنتاج الزراعي المحلي، وتعزيز القدرة على الصمود أمام الجفاف، وتجنب تملح تربة الأراضي الزراعية. ويعمل المشروع أيضاً بمثابة موقع اختبار لأداة جديدة لفحص المخاطر البيئية والاجتماعية من المقرر نشرها تدريجياً في جميع مشروعات سبل العيش والقدرة على الصمود الجديدة التي ينفذها البرنامج في سوريا.

كما أسفرت الأزمة الممتدة عن تفاقم ضعف أسر المزارعين السوريين أمام الصدمات البيئية مثل الجفاف. وفي أعقاب شح الأمطار وارتفاع درجات الحرارة خلال الموسم الزراعي 2017-2018، أطلق البرنامج ومنظمة الأغذية والزراعة استجابة طارئة مشتركة استهدفت 14 500 من أسر المزارعين المتأثرة بالجفاف من نوفمبر/تشرين الثاني 2018 حتى أبريل/نيسان 2019 ضمناً. وبالإضافة إلى ذلك، وفي حين أن حرائق المحاصيل ليست بالظاهرة الاستثنائية في سوريا، فقد أدت درجات الحرارة المرتفعة والرياح القوية بشكل غير عادي في مايو/أيار ويونيو/حزيران 2019 إلى حرائق كانت أكثر تواتراً وكثافة من المعتاد. ومع أن المساحة الإجمالية المحروقة لم تكن كبيرة من المنظور الوطني، فإن معظم الخسائر الزراعية تركزت في المناطق الرئيسية المنتجة للحبوب في المنطقة الشمالية من سوريا، وعمل البرنامج مع شركاء بينهم منظمة الأغذية والزراعة على تقييم آثار الحرائق على الأمن الغذائي وسبل العيش على المدى الطويل.

إدارة المخاطر

عمل البرنامج في سوريا في بيئة معقدة للغاية وغير متوقعة بالمرّة تتسم بأعمال قتالية نشطة؛ وتقلب السيطرة على الأراضي؛ واقتصاد متدهور متأثر بشدة بالإجراءات القسرية الأحادية الطرف والأزمة الممتدة؛ إلى جانب تقلبات أسعار الأغذية التي لا يمكن التنبؤ بها في الأسواق المحلية. وبالإضافة إلى ذلك، فقد استمرت الأعراف الاجتماعية والثقافية التمييزية تدفع بالأسر التي ترأسها النساء بشدة نحو هاربة انعدام الأمن الغذائي. وتسببت هذه العوامل في العديد من المخاطر التي يتعرض لها البرنامج مع ما لها من آثار تشغيلية مباشرة.

ويشير تقبُّل البرنامج للمخاطر المؤسسية، الموضح في سياسة إدارة المخاطر المؤسسية لعام 2018، إلى أن البرنامج على استعداد لتقبل المخاطر الاستراتيجية (بما في ذلك المخاطر السياقية مثل تلك المذكورة أعلاه)؛ ولكنه ينفّر من المخاطر التشغيلية (المتعلقة بتنفيذ الأنشطة)

فضلا عن **المخاطر المالية**؛ بل وينفر بشدة من **المخاطر الانتمائية** (مثل انتهاكات معايير السلوك، والأخلاقيات، والأنشطة غير المشروعة مثل التدليس أو تقديم البيانات الزائفة، وكذلك المخاطر على صحة وسلامة وأمن موظفيه).


وتفترض قدرة **البرنامج** على أداء مهمته في السياق السوري مستوى معيناً من قبول و تقبل أنواع محددة من المخاطر، ويوضح سجل مخاطر المكتب القطري للبرنامج في سوريا، بما يتماشى مع معايير تقبل المخاطر المؤسسية، المخاطر المحددة التي يواجهها البرنامج في سوريا وما يقابلها من تقبل للمخاطر في المكتب القطري. وفي الاستعراض الأخير للسجل، الذي اعتمد في أكتوبر/تشرين الأول 2019، حدد المكتب القطري للبرنامج في سوريا أنه ينفر بشدة من المخاطر عندما يتعلق الأمر بصحة وسلامة وأمن موظفيه، وكذلك بحوادث التدليس والفساد. وعند تصميم البرامج، التزم المكتب القطري للبرنامج في سوريا بتقبل أعلى للمخاطر عند استهداف المستفيدين واختيار طرائق التنفيذ، وهما مجالان أساسيان تُعطى فيهما أولوية كبيرة لالتزام البرنامج بإنقاذ أرواح المستفيدين من أنشطته. وهذا يعني وجود توازن في المخاطر حيث يكون البرنامج على استعداد من حيث المبدأ لقبول مستويات أعلى من المخاطر عندما يتعلق الأمر بقرارات موازنة المخاطر مقابل التكلفة البشرية المحتملة لغياب المساعدة الغذائية والتغذية.

ولإدارة هذه المخاطر، أنشأ المكتب القطري للبرنامج في سوريا هياكل قوية لهذا الغرض بما في ذلك الموظفون المكرسون لإدارة المخاطر والامتثال. وفي أبريل/نيسان 2019، أنشأ البرنامج الفريق العامل المعني بإدارة المخاطر لتنسيق أنشطة إدارة المخاطر ولضمان تنفيذ السياسات المؤسسية بفعالية. ويحظى الفريق العامل المعني بإدارة المخاطر بدعم من شعبة إدارة المخاطر المؤسسية في مقر البرنامج، ويترأسه نائب المدير القطري للعمليات، ويتألف من ممثلين من وحدات المكتب القطري المختلفة بما في ذلك الوحدات المعنية بالبرامج، والأمن، والرصد والتقييم، والشؤون المالية، والشرائح، وغيرها. ويتولى الفريق العامل المعني بإدارة المخاطر المسؤولية عن الاستعراض المنتظم لسجل مخاطر المكتب القطري للبرنامج في سوريا وبيان تقبل المخاطر؛ وضمان اتباع نهج استراتيجي واستباقي إزاء إدارة المخاطر.

وعمل البرنامج عام 2019 لتحقيق فهم مشترك، على المستوى الداخلي وكذلك بين أصحاب المصلحة الخارجيين، للمخاطر السياقية المحددة التي تواجهها العملية وتدابير تخفيف الأثر المقابلة لها. وأجرى البرنامج خلال عام 2019 العديد من تقييمات المخاطر الذاتية بمدخلات من أصحاب المصلحة من وحدات متعددة معنية من المكتب القطري وذلك بشأن عمليات في مناطق من البلد تم تقييم المخاطر فيها على أنها عالية للغاية. ويكمل نهج تقييم المخاطر الخاصة بكل منطقة الاستعراض الأوسع للمخاطر على نطاق المكتب القطري، استناداً إلى إدراك أن المناطق الجغرافية المختلفة في سوريا تتطوي على ملامح مخاطر متباينة للغاية. وتمشيا مع التطورات السياقية على مدار العام، أكمل البرنامج تقييمات مخاطر محددة لعملياته في المنطقة الجنوبية من سوريا وكذلك في المنطقة الشمالية الغربية من سوريا وكان في نهاية العام يقوم بإجراء تقييم مخاطر للعمليات في المناطق الشمالية الشرقية من سوريا. واستخدمت هذه التقييمات لأغراض التخطيط التشغيلي الداخلي وتم تقاسمها أيضاً مع الجهات المانحة بما يتفق مع التزام البرنامج بالشفافية والمساءلة تجاه شركائه المانحين.

Figures and Indicators

WFP contribution to SDGs

 SDG 2: End hunger, achieve food security and improved nutrition and promote sustainable agriculture										
WFP Strategic Goal 1: Support countries to achieve zero hunger					WFP Contribution (by WFP, or by governments or partners with WFP Support)					
SDG Indicator	National Results				SDG-related indicator		Direct			Indirect
		Female	Male	Overall				Female	Male	
Prevalence of undernourishment	%				Number of people reached (by WFP, or by governments or partners with WFP support) in the context of emergency and protracted crisis response	Number	3,477,756	3,255,249	6,733,005	
					Number of people reached (by WFP, or by governments or partners with WFP support) to improve their food security	Number	3,477,756	3,255,249	6,733,005	
Prevalence of moderate or severe food insecurity in the population, based on the Food Insecurity Experience Scale (FIES)	%				Number of people reached (by WFP, or by governments or partners with WFP support) to improve their food security	Number	3,477,756	3,255,249	6,733,005	
					Number of people reached (by WFP, or by governments or partners with WFP support) in the context of emergency and protracted crisis response	Number	3,477,756	3,255,249	6,733,005	
Prevalence of malnutrition among children under 5 years of age, by type (wasting and overweight)	% overweight	4.3	4.9	4.6	Number of people reached (by WFP, or by governments or partners with WFP support) with interventions to prevent and treat malnutrition (moderate acute malnutrition)	Number	278,691	147,849	426,540	
Prevalence of malnutrition among children under 5 years of age, by type (wasting and overweight)	% wasting	1.6	0.9	1.2	Number of people reached (by WFP, or by governments or partners with WFP support) with interventions to prevent and treat malnutrition (moderate acute malnutrition)	Number	278,691	147,849	426,540	
Prevalence of stunting among children under 5 years of age	%	12.5	12.6	12.6	Number of people reached (by WFP, or by governments or partners with WFP support) with stunting prevention programmes	Number	258,539	140,810	399,349	

Proportion of agricultural area under productive and sustainable agriculture	%				Number of people reached (by WFP, or by governments or partners with WFP support) with interventions that aim to ensure productive and sustainable food systems	Number	84,830	127,305	212,135	
					Number of hectares of land rehabilitated (by WFP, or by governments or partners with WFP support)	Ha			1,193.75	

Beneficiaries by Age Group

Beneficiary Category	Gender	Planned	Actual	% Actual vs. Planned
Total Beneficiaries	male	1,994,485	3,255,249	163%
	female	2,109,015	3,477,756	165%
	total	4,103,500	6,733,005	164%
By Age Group				
0-23 months	male	209,693	341,335	163%
	female	218,709	381,212	174%
	total	428,402	722,547	169%
24-59 months	male	109,477	296,792	271%
	female	114,402	313,040	274%
	total	223,879	609,832	272%
5-11 years	male	714,547	704,532	99%
	female	712,951	725,270	102%
	total	1,427,498	1,429,802	100%
12-17 years	male	323,573	608,409	188%
	female	340,432	624,064	183%
	total	664,005	1,232,473	186%
18-59 years	male	541,616	1,082,231	200%
	female	623,040	1,188,296	191%
	total	1,164,656	2,270,527	195%
60+ years	male	95,579	221,950	232%
	female	99,481	245,874	247%
	total	195,060	467,824	240%

Beneficiaries by Residence Status

Residence Status	Planned	Actual	% Actual vs. Planned
Resident	820,700	2,080,499	254%
Refugee	4,104	26,932	656%
Returnee	898,666	1,036,883	115%
IDP	2,380,030	3,588,692	151%

Annual Food Transfer

Commodities	Planned Distribution (mt)	Actual Distribution (mt)	% Actual vs. Planned
Everyone has access to food			
Strategic Outcome: Strategic Outcome 01			
Rice	52,800	80,749	153%
Bulgur Wheat	52,800	23,682	45%

Commodities	Planned Distribution (mt)	Actual Distribution (mt)	% Actual vs. Planned
Wheat Flour	67,055	100,589	150%
BP5 Emergency Rations	10,314	0	0%
High Energy Biscuits	17,600	4,731	27%
Ready To Use Supplementary Food	0	1	-
Iodised Salt	5,280	0	0%
Sugar	26,400	0	0%
Yeast	602	171	28%
Vegetable Oil	28,829	51,165	177%
Rations	108,293	218,590	202%
Beans	31,680	0	0%
Chickpeas	0	77	-
Lentils	31,680	558	2%
Peas	0	273	-
Split Lentils	31,680	4,924	16%
Strategic Outcome: Strategic Outcome 02			
Rice	2,823	1,071	38%
Bulgur Wheat	2,823	0	0%
Wheat Flour	4,234	1,344	32%
Iodised Salt	282	0	0%
Sugar	1,411	0	0%
Vegetable Oil	1,541	605	39%
Rations	12,746	2,501	20%
Beans	1,694	0	0%
Lentils	1,694	0	0%
Peas	0	6	-
Split Lentils	1,694	0	0%
No one suffers from malnutrition			
Strategic Outcome: Strategic Outcome 03			
LNS	465	1,756	378%
Ready To Use Supplementary Food	4,764	983	21%

Annual Cash Based Transfer and Commodity Voucher

Modality	Planned Distribution (CBT)	Actual Distribution (CBT)	% Actual vs. Planned
Everyone has access to food			
Value Voucher	105,150,000	2,972,504	3%
Value Voucher	36,000,000	3,409,314	9%
Cash	0	114,840	-
No one suffers from malnutrition			

Modality	Planned Distribution (CBT)	Actual Distribution (CBT)	% Actual vs. Planned
Value Voucher	25,200,000	17,501,347	69%

Strategic Outcome and Output Results

Strategic Outcome 01	Food-insecure populations affected by the crisis, including host communities, internally displaced persons and returnees, in all governorates, have access to life-saving food to meet their basic food needs all year round.	- Crisis Response						
Activity 01	Provision of general food assistance in the form of regular in-kind or CBT monthly food assistance with ready-to-eat rations in the initial phase of displacement.	Beneficiary Group	Activity Tag		Planned	Actual		
Output A, B	Targeted food-insecure populations receive adequate food assistance to meet their basic food needs.							
Output C	Vulnerable groups benefit from strengthened capacity of the national logistics sector in freight transport and supply chain management.							
Output C	Food-insecure populations benefit from enhanced coordination through WFP's leadership of the food security sector and improved harmonization of monitoring and data collection within the sector, to protect access to food.							
Output C	Food-insecure populations benefit from enhanced capacities of cooperating partners in areas such as protection and beneficiary registration to protect access to food.							
A.1	Beneficiaries receiving food transfers	All	General Distribution	Female Male Total	1,479,754 1,420,246 2,900,000	3,249,853 3,042,254 6,292,107		
A.1	Beneficiaries receiving cash-based transfers	All	General Distribution	Female Male Total	306,156 293,844 600,000			
A.2	Food transfers			MT	446,999	480,854		
A.3	Cash-based transfers			US\$	86,400,000			
B.1	Quantity of fortified food provided							
	Quantity of fortified food provided		General Distribution	Mt	100,752	151,279		
B.3*	Percentage of staple commodities distributed that is fortified							
	Percentage of staple commodities distributed that is fortified		General Distribution	%	100	32		
C.4*	Number of people engaged in capacity strengthening initiatives facilitated by WFP to enhance national food security and nutrition stakeholder capacities (new)							
	Number of government/national partner staff receiving technical assistance and training		General Distribution	individual	340	270		
			General Distribution	individual	180	155		
			General Distribution	individual	300	300		
C.5*	Number of capacity strengthening initiatives facilitated by WFP to enhance national food security and nutrition stakeholder capacities (new)							

	Number of training sessions/workshop organized		General Distribution	training session	27	20		
			General Distribution	training session	12	10		
			General Distribution	training session	15	15		
Activity 02	Provision of school meals for pre- and primary schoolchildren in regular schools and CBTs to out-of-school children enrolled in informal education or alternate learning opportunities.	Beneficiary Group	Activity Tag		Planned	Actual		
Output A, B	Targeted students receive nutritious school meals and/or CBTs that meet food needs while increasing enrolment and attendance and promoting stability.							
Output C	Food-insecure populations benefit from local producers' increased capacity to produce nutritious food products.							
Output N*	Targeted students receive nutritious school meals and/or CBTs that meet food needs while increasing enrollment and attendance and promoting stability.							
A.1	Beneficiaries receiving food transfers	Students (primary schools)	School feeding (on-site)	Female Male Total	504,700 525,300 1,030,000	362,905 377,718 740,623		
A.1	Beneficiaries receiving cash-based transfers	Students (primary schools)	School feeding (take-home rations)	Female Male Total	36,750 38,250 75,000	21,021 20,229 41,250		
A.2	Food transfers			MT	18,014	4,656		
A.3	Cash-based transfers			US\$	18,750,000	2,972,504		
A.1	Number of women, men, boys and girls receiving food/cash-based transfers/commodity vouchers/capacity strengthening transfers							
	Number of project participants (male)		School feeding (take-home rations)	individual	38,250	20,229		
			School feeding (on-site)	individual	510,000	377,718		
	Number of project participants (female)		School feeding (take-home rations)	individual	36,750	21,021		
			School feeding (on-site)	individual	490,000	362,905		
A.6	Number of institutional sites assisted							
	Number of schools assisted by WFP		School feeding (take-home rations)	school	1,128	707		
			School feeding (on-site)	school	4,020	2,083		
A.7	Number of retailers participating in cash-based transfer programmes							
	Number of retailers participating in cash-based transfer programmes		School feeding (take-home rations)	retailer	90	90		

B.1	Quantity of fortified food provided							
	Quantity of fortified food provided		School feeding (on-site)	Mt	17,600	4,519		
C.4*	Number of people engaged in capacity strengthening initiatives facilitated by WFP to enhance national food security and nutrition stakeholder capacities (new)							
	Number of government/national partner staff receiving technical assistance and training		School feeding (on-site)	individual	1,814	609		
C.5*	Number of capacity strengthening initiatives facilitated by WFP to enhance national food security and nutrition stakeholder capacities (new)							
	Number of training sessions/workshop organized		School feeding (on-site)	training session	12	5		
N*.1	Feeding days as percentage of total school days							
	Feeding days as percentage of total school days		School feeding (on-site)	%	100	88		
Outcome results				Baseline	End-CSP Target	2019 Target	2019 Follow-up value	2018 Follow-up value
All: All; Syria; Food								
Consumption-based Coping Strategy Index (Average)								
	Act 01: Provision of general food assistance in the form of regular in-kind or CBT monthly food assistance with ready-to-eat rations in the initial phase of displacement.	General Distribution	Female	10	≤10	≤10	13	
			Male	10	≤10	≤10	15	
			Overall	10	≤10	≤10	15	
Dietary Diversity Score								
	Act 01: Provision of general food assistance in the form of regular in-kind or CBT monthly food assistance with ready-to-eat rations in the initial phase of displacement.	General Distribution	Female	5.90	≥6	≥6	6	
			Male	5.60	≥6	≥6	6	
			Overall	5.70	≥6	≥6	6	
All; Syria; Food								
Food Consumption Score								
Percentage of households with Acceptable Food Consumption Score	Act 01: Provision of general food assistance in the form of regular in-kind or CBT monthly food assistance with ready-to-eat rations in the initial phase of displacement.	General Distribution	Female	41	>50	>45	47	
			Male	56	>60	>60	58	
			Overall	52	>55	>52	54	

Percentage of households with Borderline Food Consumption Score	Act 01: Provision of general food assistance in the form of regular in-kind or CBT monthly food assistance with ready-to-eat rations in the initial phase of displacement.	General Distribution	Female Male Overall	40 31 34	<31 <27 <31	<40 <30 <35	31 28 29
Percentage of households with Poor Food Consumption Score	Act 01: Provision of general food assistance in the form of regular in-kind or CBT monthly food assistance with ready-to-eat rations in the initial phase of displacement.	General Distribution	Female Male Overall	19 13 14	<19 <13 <14	<15 <10 <13	23 13 16

PRI: Students (primary schools); Syria; Food

Enrolment rate

	Act 02: Provision of school meals for pre- and primary schoolchildren in regular schools and CBTs to out-of-school children enrolled in informal education or alternate learning opportunities.	School feeding (on-site)	Female Male Overall	10 7 8	>22 >22 >22	>9 >9 >9	22 22 22
--	---	--------------------------	--	--------------	-------------------	----------------	----------------

Attendance rate (new)

	Act 02: Provision of school meals for pre- and primary schoolchildren in regular schools and CBTs to out-of-school children enrolled in informal education or alternate learning opportunities.	School feeding (on-site)	Female Male Overall	95 93 94	>95 >95 >95	>95 >95 >95	92 95 93
--	---	--------------------------	--	----------------	-------------------	-------------------	----------------

Retention rate

	Act 02: Provision of school meals for pre- and primary schoolchildren in regular schools and CBTs to out-of-school children enrolled in informal education or alternate learning opportunities.	School feeding (on-site)	Female Male Overall	98 97 97	>98 >98 >98	>98 >98 >98	98 97 98
--	---	--------------------------	--	----------------	-------------------	-------------------	----------------

PRI: Students (primary schools); Syria; Value Voucher

Attendance rate (new)

	Act 02: Provision of school meals for pre- and primary schoolchildren in regular schools and CBTs to out-of-school children enrolled in informal education or alternate learning opportunities.	School feeding (take-home rations)	Female Male Overall	90 93 91	≥90 ≥90 ≥90	≥90 ≥90 ≥90	79 81 80
--	---	------------------------------------	--	----------------	-------------------	-------------------	----------------

Strategic Outcome 02	Food-insecure families in urban and rural areas affected by the crisis are enabled to meet their basic food and nutrition needs and increase their self-reliance throughout the year.	- Resilience Building
-----------------------------	--	------------------------------

Activity 03	Provision of livelihood support through household- and communal-level asset creation through food assistance for assets (FFA) activities and enhanced human capital through food assistance for training (FFT).	Beneficiary Group	Activity Tag		Planned	Actual		
Output A, B, D	Food-insecure households improve and maintain livelihood assets for targeted communities and households to protect their access to food.							
Output A, C	Targeted food-insecure Syrian internally displaced persons, returnees and residents build marketable skills to strengthen their livelihoods.							
Output A, C	Targeted farmers, including women, receive training and/or technical support to increase their knowledge and skills, enabling them to enhance production and sales.							
Output A, C	Targeted vulnerable Syrian internally displaced persons, returnees and residents increase their financial literacy and business management skills while enhancing their access to financial services to strengthen their livelihoods.							
Output D	Food-insecure households benefit from creation of community assets in the environment and agriculture sectors to protect their access to food.							
A.1	Beneficiaries receiving food transfers	All	Food assistance for asset	Female Male Total	204,104 195,896 400,000	39,426 83,474 122,900		
A.1	Beneficiaries receiving cash-based transfers	All	Food assistance for asset	Female Male Total	127,565 122,435 250,000	41,030 36,990 78,020		
			Food assistance for training	Female Male Total	127,565 122,435 250,000	4,374 6,841 11,215		
A.2	Food transfers			MT	30,942	5,527		
A.3	Cash-based transfers			US\$	36,000,000	3,524,152		
A.1	Number of women, men, boys and girls receiving food/cash-based transfers/commodity vouchers/capacity strengthening transfers							
	Number of project participants (male)		Food assistance for training	individual	6,840	6,840		
			Food assistance for asset	individual	131,475	131,475		
			Food assistance for asset	individual	131,475	131,475		
			Food assistance for training	individual	6,840	6,840		
	Number of project participants (female)		Food assistance for asset	individual	82,145	82,145		

			Food assistance for training	individual	4,375	4,375		
			Food assistance for asset	individual	82,145	82,145		
			Food assistance for training	individual	4,375	4,375		
A.5	Quantity of non-food items distributed							
	Quantity of agricultural tools distributed		Food assistance for asset	non-food item	42,724	42,377		
	Quantity of stationary distributed		Food assistance for training	non-food item	60	60		
	Number of toolkits provided for sewing and/or tailoring trainees		Food assistance for training	non-food item	180	180		
	Number of toolkits provided for machinery maintenance trainees		Food assistance for training	non-food item	530	530		
	Number of toolkits provided for healthcare trainees		Food assistance for training	non-food item	220	220		
	Number of toolkits provided for construction-related trainees		Food assistance for training	non-food item	300	300		
	Number of toolkits provided for beautician trainees		Food assistance for training	non-food item	70	70		
A.6	Number of institutional sites assisted							
	Number of institutional sites assisted		Food assistance for training	site	15	0		
A.7	Number of retailers participating in cash-based transfer programmes							
	Number of retailers participating in cash-based transfer programmes		Food assistance for asset	retailer	79	79		
			Food assistance for training	retailer	79	79		
			Food assistance for asset	retailer	79	79		
			Food assistance for training	retailer	79	79		
B.1	Quantity of fortified food provided							
	Quantity of fortified food provided		Food assistance for asset	Mt	6,057	1,949		
B.3*	Percentage of staple commodities distributed that is fortified							

	Percentage of staple commodities distributed that is fortified		Food assistance for asset	%	100	0		
C.1	Number of people trained							
	Number of direct beneficiaries receiving Capacity Strengthening transfers (Female)		Food assistance for asset	Number	16,429	16,429		
	Number of direct beneficiaries receiving Capacity Strengthening transfers (Male)		Food assistance for asset	Number	26,295	26,295		
C.4*	Number of people engaged in capacity strengthening initiatives facilitated by WFP to enhance national food security and nutrition stakeholder capacities (new)							
	Number of government/national partner staff receiving technical assistance and training		Food assistance for training	individual	2,243	2,243		
C.5*	Number of capacity strengthening initiatives facilitated by WFP to enhance national food security and nutrition stakeholder capacities (new)							
	Number of training sessions/workshop organized		Food assistance for training	training session	16	16		
			Food assistance for training	training session	3	3		
D.1	Number of assets built, restored or maintained by targeted households and communities, by type and unit of measure							
	Number of assets built, restored or maintained by targeted communities		Food assistance for asset	Number	42,644	42,377		
Outcome results				Baseline	End-CSP Target	2019 Target	2019 Follow-up value	2018 Follow-up value

All : All; Syria; Food

Food Consumption Score

Percentage of households with Acceptable Food Consumption Score	Act 03: Provision of livelihood support through household- and communal-level asset creation through food assistance for assets (FFA) activities and enhanced human capital through food assistance for training (FFT).	Food assistance for asset	Female Male Overall	76 66 70	>80 >70 >76	>80 >70 >76	59 54 55	
Percentage of households with Borderline Food Consumption Score	Act 03: Provision of livelihood support through household- and communal-level asset creation through food assistance for assets (FFA) activities and enhanced human capital through food assistance for training (FFT).	Food assistance for asset	Female Male Overall	19 24 22	<16 <21 <17	<16 <21 <17	24 14 17	

Percentage of households with Poor Food Consumption Score	Act 03: Provision of livelihood support through household- and communal-level asset creation through food assistance for assets (FFA) activities and enhanced human capital through food assistance for training (FFT).	Food assistance for asset	Female Male Overall	5 10 8	<4 <9 <7	<4 <9 <7	17 32 28
All: All; Syria; Food							
Consumption-based Coping Strategy Index (Average)							
	Act 03: Provision of livelihood support through household- and communal-level asset creation through food assistance for assets (FFA) activities and enhanced human capital through food assistance for training (FFT).	Food assistance for asset	Female Male Overall	10 7 8	<8 <6 <7	≤10 ≤6 ≤8	8 7 7
Livelihood-based Coping Strategy Index (Percentage of households using coping strategies)							
Percentage of households not using livelihood based coping strategies	Act 03: Provision of livelihood support through household- and communal-level asset creation through food assistance for assets (FFA) activities and enhanced human capital through food assistance for training (FFT).	Food assistance for asset	Female Male Overall	9 17 14	>24 >26 >23	>13 >20 >17	20 19 19
Percentage of households using crisis coping strategies	Act 03: Provision of livelihood support through household- and communal-level asset creation through food assistance for assets (FFA) activities and enhanced human capital through food assistance for training (FFT).	Food assistance for asset	Female Male Overall	19 20 19	<13 <13 <13	<18 <19 <19	13 13 13
Percentage of households using emergency coping strategies	Act 03: Provision of livelihood support through household- and communal-level asset creation through food assistance for assets (FFA) activities and enhanced human capital through food assistance for training (FFT).	Food assistance for asset	Female Male Overall	19 20 19	<18 <19 <19	<18 <19 <19	23 13 15
Percentage of households using stress coping strategies	Act 03: Provision of livelihood support through household- and communal-level asset creation through food assistance for assets (FFA) activities and enhanced human capital through food assistance for training (FFT).	Food assistance for asset	Female Male Overall	54 44 48	<45 <42 <45	<51 <42 <45	45 55 53
Dietary Diversity Score							

	Act 03: Provision of livelihood support through household- and communal-level asset creation through food assistance for assets (FFA) activities and enhanced human capital through food assistance for training (FFT).	Food assistance for asset	Female	6.30	>6.30	>6.30	5.60
			Male	6.10	>6.10	>6.10	5.80
			Overall	6.20	>6.20	>6.20	5.80

All; Syria; Value Voucher

Consumption-based Coping Strategy Index (Average)

	Act 03: Provision of livelihood support through household- and communal-level asset creation through food assistance for assets (FFA) activities and enhanced human capital through food assistance for training (FFT).	Food assistance for asset	Female	8	<7	<7	16
			Male	9	<8	<8	11
			Overall	9	<8	<8	12

Dietary Diversity Score

	Act 03: Provision of livelihood support through household- and communal-level asset creation through food assistance for assets (FFA) activities and enhanced human capital through food assistance for training (FFT).	Food assistance for asset	Female	6.20	>6.20	>6.20	6.20
			Male	6.40	>6.40	>6.40	6.40
			Overall	6.40	>6.40	>6.40	6.30

All; Syria; Value Voucher

Food Consumption Score

Percentage of households with Acceptable Food Consumption Score	Act 03: Provision of livelihood support through household- and communal-level asset creation through food assistance for assets (FFA) activities and enhanced human capital through food assistance for training (FFT).	Food assistance for asset	Female	68	>87	>73	70
			Male	60	>87	>65	86
			Overall	61	>86	>67	84
Percentage of households with Borderline Food Consumption Score	Act 03: Provision of livelihood support through household- and communal-level asset creation through food assistance for assets (FFA) activities and enhanced human capital through food assistance for training (FFT).	Food assistance for asset	Female	12	<11	<11	28
			Male	14	<12	<12	13
			Overall	14	<13	<13	15
Percentage of households with Poor Food Consumption Score	Act 03: Provision of livelihood support through household- and communal-level asset creation through food assistance for assets (FFA) activities and enhanced human capital through food assistance for training (FFT).	Food assistance for asset	Female	20	<2	<16	2
			Male	27	<1	<23	1
			Overall	25	<1	<20	1

Livelihood-based Coping Strategy Index (Percentage of households using coping strategies)

Percentage of households not using livelihood based coping strategies	Act 03: Provision of livelihood support through household- and communal-level asset creation through food assistance for assets (FFA) activities and enhanced human capital through food assistance for training (FFT).	Food assistance for asset	Female Male Overall	24 24 24	>38 >39 >39	>29 >29 >29	11 15 15
Percentage of households using crisis coping strategies	Act 03: Provision of livelihood support through household- and communal-level asset creation through food assistance for assets (FFA) activities and enhanced human capital through food assistance for training (FFT).	Food assistance for asset	Female Male Overall	7 10 10	<6 <9 <8	<6 <9 <8	6 15 14
Percentage of households using emergency coping strategies	Act 03: Provision of livelihood support through household- and communal-level asset creation through food assistance for assets (FFA) activities and enhanced human capital through food assistance for training (FFT).	Food assistance for asset	Female Male Overall	6 7 7	<5 <6 <6	<5 <6 <6	32 23 25
Percentage of households using stress coping strategies	Act 03: Provision of livelihood support through household- and communal-level asset creation through food assistance for assets (FFA) activities and enhanced human capital through food assistance for training (FFT).	Food assistance for asset	Female Male Overall	62 59 60	<51 <46 <47	<60 <56 <57	51 46 47

Strategic Outcome 03		Nutritionally vulnerable groups, especially children and pregnant and lactating women and girls, across the Syrian Arab Republic have reduced levels of malnutrition throughout the year.						
		- Resilience Building						
Activity 04	Prevention of acute malnutrition and micronutrient deficiencies in children aged 6-23 months and pregnant and lactating women and girls.	Beneficiary Group	Activity Tag		Planned	Actual		
Output A	Pregnant and lactating women and girls receive CBTs to improve their dietary diversity and nutrient intake.							
Output A, B	Targeted children aged 6-23 months receive specialized nutritious foods to prevent acute malnutrition and micronutrient deficiencies.							
Output C	Nutritionally vulnerable groups benefit from the strengthened capacity of national stakeholders to develop universal salt iodization and wheat flour fortification.							
Output E, E*	Social and behaviour change communication is provided to beneficiaries and caregivers to improve dietary diversity, nutrient intake and infant and young child feeding practices.							
A.1	Beneficiaries receiving food transfers	Children	Prevention of acute malnutrition	Female Male Total	150,348 144,452 294,800	146,860 140,810 287,670		

A.1	Beneficiaries receiving cash-based transfers	Pregnant and lactating women	Prevention of acute malnutrition	Female Male Total	70,000 0 70,000	111,679 0 111,679		
A.2	Food transfers			MT	4,764	2,574		
A.3	Cash-based transfers			US\$	25,200,000	17,501,349		
A.1	Number of women, men, boys and girls receiving food/cash-based transfers/commodity vouchers/capacity strengthening transfers							
	Number of project participants (female)		Prevention of acute malnutrition	individual	70,000	111,679		
			Prevention of acute malnutrition	individual	129,679	146,860		
	Number of project participants (male)		Prevention of acute malnutrition	individual	134,972	140,810		
A.7	Number of retailers participating in cash-based transfer programmes							
	Number of retailers participating in cash-based transfer programmes		Prevention of acute malnutrition	retailer	92	89		
B.2	Quantity of specialized nutritious foods provided							
	Quantity of specialized nutritious foods provided		Prevention of acute malnutrition	Mt	4,763	2,562		
C.5*	Number of capacity strengthening initiatives facilitated by WFP to enhance national food security and nutrition stakeholder capacities (new)							
	Number of training sessions/workshop organized		Prevention of acute malnutrition	training session	16	10		
E*.4	Number of people reached through interpersonal SBCC approaches							
	Number of people reached through interpersonal SBCC approaches (male)		Prevention of acute malnutrition	Number	134,972	140,810		
	Number of people reached through interpersonal SBCC approaches (female)		Prevention of acute malnutrition	Number	199,679	213,114		
Activity 05	Treatment of moderate acute malnutrition in children aged 6-59 months and pregnant and lactating women and girls.	Beneficiary Group	Activity Tag		Planned	Actual		
Output A, B	Children aged 6-59 months and pregnant and lactating women and girls are treated for moderate acute malnutrition.							
Output E	Social and behaviour change communication is provided to beneficiaries and caregivers to improve dietary diversity, nutrient intake and infant and young child feeding practices.							

Output E*								
Social and behavior change communication is provided to beneficiaries and caregivers to improve dietary diversity, nutrient intake and infant and young child feeding practices.								
A.1	Beneficiaries receiving food transfers	Pregnant and lactating women	Treatment of moderate acute malnutrition	Female Male Total	20,000 0 20,000	10,656 0 10,656		
		Children	Treatment of moderate acute malnutrition	Female Male Total	13,000 12,000 25,000	9,542 6,993 16,535		
A.2	Food transfers			MT	465	165		
A.1	Number of women, men, boys and girls receiving food/cash-based transfers/commodity vouchers/capacity strengthening transfers							
	Number of project participants (male)		Treatment of moderate acute malnutrition	individual	12,750	7,039		
	Number of project participants (female)		Treatment of moderate acute malnutrition	individual	32,250	20,152		
A.6	Number of institutional sites assisted							
	Number of health centres/sites assisted		Treatment of moderate acute malnutrition	health center	267	268		
B.2	Quantity of specialized nutritious foods provided							
	Quantity of specialized nutritious foods provided		Treatment of moderate acute malnutrition	Mt	465	166		
E*.4	Number of people reached through interpersonal SBCC approaches							
	Number of people reached through interpersonal SBCC approaches (male)		Treatment of moderate acute malnutrition	Number	12,750	7,039		
	Number of people reached through interpersonal SBCC approaches (female)		Treatment of moderate acute malnutrition	Number	32,250	20,152		
Outcome results				Baseline	End-CSP Target	2019 Target	2019 Follow-up value	2018 Follow-up value

CH: Children; Syria; Food

Proportion of eligible population that participates in programme (coverage)

	Act 04: Prevention of acute malnutrition and micronutrient deficiencies in children aged 6-23 months and pregnant and lactating women and girls.	Prevention of acute malnutrition	Female Male Overall	70 66 68	>97 >97 >97	>70 >70 >70	97 97 97
Proportion of target population that participates in an adequate number of distributions (adherence)							
	Act 04: Prevention of acute malnutrition and micronutrient deficiencies in children aged 6-23 months and pregnant and lactating women and girls.	Prevention of acute malnutrition	Female Male Overall	61 69 65	>69 >66 >66	>69 >66 >66	69 58 61
	Act 05: Treatment of moderate acute malnutrition in children aged 6-59 months and pregnant and lactating women and girls.	Treatment of moderate acute malnutrition	Female Male Overall	82 81 81	>87 >86 >87	>82 >82 >82	87 86 87
MAM Treatment Recovery rate							
	Act 05: Treatment of moderate acute malnutrition in children aged 6-59 months and pregnant and lactating women and girls.	Treatment of moderate acute malnutrition	Female Male Overall	82 81 81	>87 >86 >87	>82 >82 >82	87 86 87
MAM Treatment Mortality rate							
	Act 05: Treatment of moderate acute malnutrition in children aged 6-59 months and pregnant and lactating women and girls.	Treatment of moderate acute malnutrition	Female Male Overall	0 0 0	<0 <0 <0	<0 <0 <0	0 0 0
MAM Treatment Non-response rate							
	Act 05: Treatment of moderate acute malnutrition in children aged 6-59 months and pregnant and lactating women and girls.	Treatment of moderate acute malnutrition	Female Male Overall	4 4 4	<2 <1 <2	<2 <1 <2	2 1 2
MAM Treatment Default rate							
	Act 05: Treatment of moderate acute malnutrition in children aged 6-59 months and pregnant and lactating women and girls.	Treatment of moderate acute malnutrition	Female Male Overall	14 15 14	<11 <13 <12	<11 <13 <12	11 13 12
PLW: Pregnant and lactating women; Syria; Value Voucher							
Minimum Dietary Diversity – Women							

	Act 04: Prevention of acute malnutrition and micronutrient deficiencies in children aged 6-23 months and pregnant and lactating women and girls.	Prevention of acute malnutrition	Overall	79	>80	>80	78
--	--	----------------------------------	----------------	----	-----	-----	----

Strategic Outcome 04		Humanitarian partners across the Syrian Arab Republic benefit from augmented logistics and emergency telecommunications capacity and services, enabling them to provide humanitarian assistance throughout the crisis.						
		- Crisis Response						
Activity 06	Provide coordination, information management, capacity development and shared logistics services to sector partners that face logistics gaps.	Beneficiary Group	Activity Tag		Planned	Actual		
Output C, H, K	Crisis-affected populations benefit from humanitarian partners being provided with coordination and services that cover logistics gaps, enabling the implementation of activities.							
C.4*	Number of people engaged in capacity strengthening initiatives facilitated by WFP to enhance national food security and nutrition stakeholder capacities (new)							
	Number of government/national partner staff receiving technical assistance and training		Logistics Cluster	individual	300	369		
C.5*	Number of capacity strengthening initiatives facilitated by WFP to enhance national food security and nutrition stakeholder capacities (new)							
	Number of training sessions/workshop organized		Logistics Cluster	training session	16	13		
H.4	Total volume of cargo transported							
	Quantity (mt) of cargo transported		Logistics Cluster	Mt	10,000	10,000		
	Percentage of cargo movement requests served against requested		Logistics Cluster	%	100	100		
K.1	Number of partners supported							
	Number of partners supported		Logistics Cluster	partner	100	107		
Activity 07	Provide shared ICT services, emergency telecommunications coordination and information technology (IT) emergency preparedness training to humanitarian organizations in common operational areas.	Beneficiary Group	Activity Tag		Planned	Actual		
Output C, H, K	Crisis-affected populations benefit from humanitarian organizations being provided with shared information and communications technology (ICT) services and coordination support in common operational areas.							
C.4*	Number of people engaged in capacity strengthening initiatives facilitated by WFP to enhance national food security and nutrition stakeholder capacities (new)							

	Number of government/national partner staff receiving technical assistance and training		Emergency Telecommunication Cluster	individual	20	34		
C.5*	Number of capacity strengthening initiatives facilitated by WFP to enhance national food security and nutrition stakeholder capacities (new)							
	Number of training sessions/workshop organized		Emergency Telecommunication Cluster	training session	1	2		
H.1	Number of shared services provided, by type							
	Number of services provided		Emergency Telecommunication Cluster	service	6	6		
K.1	Number of partners supported							
	Number of partners supported		Emergency Telecommunication Cluster	partner	15	15		
Activity 08	Provide technical assistance and support services to humanitarian partners.	Beneficiary Group	Activity Tag		Planned	Actual		
Output H	Crisis-affected populations benefit from humanitarian partners being provided with technical assistance and support services.							
H.1	Number of shared services provided, by type							
	Number of services provided		Logistics Cluster	service	2	2		
Outcome results				Baseline	End-CSP Target	2019 Target	2019 Follow-up value	2018 Follow-up value
All: All; Syria								
User satisfaction rate								
	Act 06: Provide coordination, information management, capacity development and shared logistics services to sector partners that face logistics gaps.	Logistics Cluster	Overall	90	>99	>90	98	
	Act 07: Provide shared ICT services, emergency telecommunications coordination and information technology (IT) emergency preparedness training to humanitarian organizations in common operational areas.	Emergency Telecommunication Cluster	Overall	80	>87	>81	86	

Cross-cutting Indicators

Affected populations are able to benefit from WFP programmes in a manner that ensures and promotes their safety, dignity and integrity								
Proportion of targeted people having unhindered access to WFP programmes (new)								
Target group, Location, Modalities	Activity Number	Activity Tag	Female/Male/Overall	Baseline	End-CSP Target	2019 Target	2019 Follow-up value	2018 Follow-up value
All; Syria; Food	Act 01: Provision of general food assistance in the form of regular in-kind or CBT monthly food assistance with ready-to-eat rations in the initial phase of displacement.	General Distribution	Female	99.30	>99.80	>99.70	99	
			Male	99.10	>99.80	>99.70	99	
			Overall	99.20	>99.80	>99.70	99	
	Act 03: Provision of livelihood support through household- and communal-level asset creation through food assistance for assets (FFA) activities and enhanced human capital through food assistance for training (FFT).	Food assistance for asset	Female	95.50	>99	>99	98	
			Male	95	>99	>98	99	
			Overall	95.20	>99	>98	99	
All; Syria; Value Voucher	Act 03: Provision of livelihood support through household- and communal-level asset creation through food assistance for assets (FFA) activities and enhanced human capital through food assistance for training (FFT).	Food assistance for asset	Female	81.60	>99	>99	99	
			Male	92.40	>99	>98	99	
			Overall	90.10	>99	>98	99	
Children; Syria; Food	Act 04: Prevention of acute malnutrition and micronutrient deficiencies in children aged 6-23 months and pregnant and lactating women and girls.	Prevention of acute malnutrition	Female	97.90	>99	>99	90	
			Male	97.10	>98	>98	97	
			Overall	97.30	>99	>99	96	
	Act 05: Treatment of moderate acute malnutrition in children aged 6-59 months and pregnant and lactating women and girls.	Treatment of moderate acute malnutrition	Female	99.70	>99	>99	98	
			Male	98.40	>99	>99	96	
			Overall	98.60	>99	>99	97	
PLWG; Syria; Value Voucher	Act 04: Prevention of acute malnutrition and micronutrient deficiencies in children aged 6-23 months and pregnant and lactating women and girls.	Prevention of acute malnutrition	Female	99.60	>99.80	>99.80	99	
			Male	0	>0	>0	0	
			Overall	99.60	>99.80	>99.80	99	
Proportion of targeted people receiving assistance without safety challenges (new)								
Target group, Location, Modalities	Activity Number	Activity Tag	Female/Male/Overall	Baseline	End-CSP Target	2019 Target	2019 Follow-up value	2018 Follow-up value

All; Syria; Food	Act 01: Provision of general food assistance in the form of regular in-kind or CBT monthly food assistance with ready-to-eat rations in the initial phase of displacement.	General Distribution	Female Male Overall	100 100 100	>99 >99 >99	>98 >98 >98	96 96 96
	Act 03: Provision of livelihood support through household- and communal-level asset creation through food assistance for assets (FFA) activities and enhanced human capital through food assistance for training (FFT).	Food assistance for asset	Female Male Overall	100 100 100	>99 >99 >99	>98 >98 >98	100 99 99
All; Syria; Value Voucher	Act 03: Provision of livelihood support through household- and communal-level asset creation through food assistance for assets (FFA) activities and enhanced human capital through food assistance for training (FFT).	Food assistance for asset	Female Male Overall	100 100 100	>99 >99 >99	>98 >98 >98	100 99 99
Children; Syria; Food	Act 04: Prevention of acute malnutrition and micronutrient deficiencies in children aged 6-23 months and pregnant and lactating women and girls.	Prevention of acute malnutrition	Female Male Overall	95 96 95	>95 >98 >97	>96 >97 >96	90 97 96
	Act 05: Treatment of moderate acute malnutrition in children aged 6-59 months and pregnant and lactating women and girls.	Treatment of moderate acute malnutrition	Female Male Overall	100 100 100	>99 >99 >99	>98 >98 >98	100 100 100
Children; Syria; Value Voucher	Act 02: Provision of school meals for pre- and primary schoolchildren in regular schools and CBTs to out-of-school children enrolled in informal education or alternate learning opportunities.	School feeding (take-home rations)	Female Male Overall	95 98 97	>96 >99 >98	>97 >99 >98	95 98 97
PLWG; Syria; Value Voucher	Act 04: Prevention of acute malnutrition and micronutrient deficiencies in children aged 6-23 months and pregnant and lactating women and girls.	Prevention of acute malnutrition	Female Male Overall	100 0 100	>99 >0 >99	>98 >0 >98	99 0 99

Proportion of targeted people who report that WFP programmes are dignified (new)

Target group, Location, Modalities	Activity Number	Activity Tag	Female/Male/Overall	Baseline	End-CSP Target	2019 Target	2019 Follow-up value	2018 Follow-up value
------------------------------------	-----------------	--------------	---------------------	----------	----------------	-------------	----------------------	----------------------

All; Syria; Food	Act 01: Provision of general food assistance in the form of regular in-kind or CBT monthly food assistance with ready-to-eat rations in the initial phase of displacement.	General Distribution	Female	95	>99	>97	99
			Male	97	>98	>98	97
			Overall	96	>98	>98	97
	Act 03: Provision of livelihood support through household- and communal-level asset creation through food assistance for assets (FFA) activities and enhanced human capital through food assistance for training (FFT).	Food assistance for asset	Female	100	>99.80	>99.80	98
			Male	99.50	>99.80	>99.80	99
			Overall	99.70	>99.80	>99.80	99
All; Syria; Value Voucher	Act 03: Provision of livelihood support through household- and communal-level asset creation through food assistance for assets (FFA) activities and enhanced human capital through food assistance for training (FFT).	Food assistance for asset	Female	100	>99.80	>99.80	99
			Male	99.10	>99.80	>99.50	99
			Overall	99.30	>99.80	>99.70	99
Children; Syria; Food	Act 04: Prevention of acute malnutrition and micronutrient deficiencies in children aged 6-23 months and pregnant and lactating women and girls.	Prevention of acute malnutrition	Female	93	>99	>94	100
			Male	96	>98	>97	97
			Overall	95	>99	>96	98
	Act 05: Treatment of moderate acute malnutrition in children aged 6-59 months and pregnant and lactating women and girls.	Treatment of moderate acute malnutrition	Female	100	>99	>99	100
			Male	99.90	>99	>99	100
			Overall	99.90	>99	>99	100
PLWG; Syria; Value Voucher	Act 04: Prevention of acute malnutrition and micronutrient deficiencies in children aged 6-23 months and pregnant and lactating women and girls.	Prevention of acute malnutrition	Female	99	>99	>99	96
			Male	0	>0	>0	0
			Overall	99	>99	>99	96

Improved gender equality and women's empowerment among WFP-assisted population									
Proportion of food assistance decision-making entity – committees, boards, teams, etc. – members who are women									
Target group, Location, Modalities	Activity Number	Activity Tag	Category	Female/Male/ Overall	Baseline	End-CSP Target	2019 Target	2019 Follow-up value	2018 Follow-up value
All; Syria; Food	Act 03: Provision of livelihood support through household- and communal-level asset creation through food assistance for assets (FFA) activities and enhanced human capital through food assistance for training (FFT).	Food assistance for asset		Overall	21	≥30	≥30	19	

All; Syria; Value Voucher	Act 03: Provision of livelihood support through household- and communal-level asset creation through food assistance for assets (FFA) activities and enhanced human capital through food assistance for training (FFT).	Food assistance for asset		Overall	21	≥30	≥30	21
---------------------------	---	---------------------------	--	----------------	----	-----	-----	----

Proportion of households where women, men, or both women and men make decisions on the use of food/cash/vouchers, disaggregated by transfer modality

Target group, Location, Modalities	Activity Number	Activity Tag	Category	Female/Male/ Overall	Baseline	End-CSP Target	2019 Target	2019 Follow-up value	2018 Follow-up value
All;All; Syria; Value Voucher	Act 03: Provision of livelihood support through household- and communal-level asset creation through food assistance for assets (FFA) activities and enhanced human capital through food assistance for training (FFT).	Food assistance for asset	Decisions made by women	Overall	38	<25	>25	48	
			Decisions made by men	Overall	35	<25	<25	17	
			Decisions jointly made by women and men	Overall	27	>50	>50	34	
All; Syria; Food	Act 01: Provision of general food assistance in the form of regular in-kind or CBT monthly food assistance with ready-to-eat rations in the initial phase of displacement.	General Distribution	Decisions made by women	Overall	57	>57	>57	57	
			Decisions made by men	Overall	10	<10	>10	13	
			Decisions jointly made by women and men	Overall	33	>33	>33	30	
	Act 03: Provision of livelihood support through household- and communal-level asset creation through food assistance for assets (FFA) activities and enhanced human capital through food assistance for training (FFT).	Food assistance for asset	Decisions made by women	Overall	53.20	>50	>25	50	
			Decisions made by men	Overall	12.80	<13	<25	13	

			Decisions jointly made by women and men	Overall	34	>37	>50	37
Children; Syria	Act 02: Provision of school meals for pre- and primary schoolchildren in regular schools and CBTs to out-of-school children enrolled in informal education or alternate learning opportunities.	School feeding (take-home rations)	Decisions made by women	Overall				0
			Decisions made by men	Overall				0
			Decisions jointly made by women and men	Overall				0
Children; Syria; Value Voucher	Act 02: Provision of school meals for pre- and primary schoolchildren in regular schools and CBTs to out-of-school children enrolled in informal education or alternate learning opportunities.	School feeding (take-home rations)	Decisions made by women	Overall	51	<25	>25	
			Decisions made by men	Overall	9	<25	>25	
			Decisions jointly made by women and men	Overall	40	>50	>50	
PLWG; Syria; Value Voucher	Act 04: Prevention of acute malnutrition and micronutrient deficiencies in children aged 6-23 months and pregnant and lactating women and girls.	Prevention of acute malnutrition	Decisions made by women	Overall	32	<30	≥30	46
			Decisions made by men	Overall	8	<6	<6	3
			Decisions jointly made by women and men	Overall	60	>64	>64	51

Affected populations are able to hold WFP and partners accountable for meeting their hunger needs in a manner that reflects their views and preferences

Proportion of assisted people informed about the programme (who is included, what people will receive, length of assistance)

Target group, Location, Modalities	Activity Number	Activity Tag	Female/Male/Overall	Baseline	End-CSP Target	2019 Target	2019 Follow-up value	2018 Follow-up value
All:All; Syria; Value Voucher	Act 03: Provision of livelihood support through household- and communal-level asset creation through food assistance for assets (FFA) activities and enhanced human capital through food assistance for training (FFT).	Food assistance for asset	Female	43	>50	>30	48	
			Male	42	>45	>45	43	
			Overall	42	>45	>42	45	
All; Syria; Food	Act 01: Provision of general food assistance in the form of regular in-kind or CBT monthly food assistance with ready-to-eat rations in the initial phase of displacement.	General Distribution	Female	14.90	≥20	≥15	19	
			Male	7.50	≥15	≥9	14	
			Overall	10.20	≥17	≥11	15	
	Act 03: Provision of livelihood support through household- and communal-level asset creation through food assistance for assets (FFA) activities and enhanced human capital through food assistance for training (FFT).	Food assistance for asset	Female	35.90	>36	>36	28	
			Male	31.70	>32	>32	22	
			Overall	33.20	>34	>34	23	
Children; Syria; Food	Act 04: Prevention of acute malnutrition and micronutrient deficiencies in children aged 6-23 months and pregnant and lactating women and girls.	Prevention of acute malnutrition	Female	13.80	>30	>14	27	
			Male	9.50	>15	>10	11	
			Overall	10.90	>20	>12	15	
	Act 05: Treatment of moderate acute malnutrition in children aged 6-59 months and pregnant and lactating women and girls.	Treatment of moderate acute malnutrition	Female	62.60	>64	>63	55	
			Male	43.30	>45	>44	37	
			Overall	46.10	>48	>47	40	
Children; Syria; Value Voucher	Act 02: Provision of school meals for pre- and primary schoolchildren in regular schools and CBTs to out-of-school children enrolled in informal education or alternate learning opportunities.	School feeding (take-home rations)	Female	17	>20	>18	17	
			Male	17	>20	>18	17	
			Overall	17	>20	>18	17	
PLWG; Syria; Value Voucher	Act 04: Prevention of acute malnutrition and micronutrient deficiencies in children aged 6-23 months and pregnant and lactating women and girls.	Prevention of acute malnutrition	Female	76	>78	≥77	73	
			Male	0	>0	≥0	0	
			Overall	76	>78	≥77	73	

World Food Programme

Contact info

Corinne Fleischer

corinne.fleischer@wfp.org

Cover page photo © Cover photo © WFP/Cooperating Partner

Idlib governorate, January 2020.

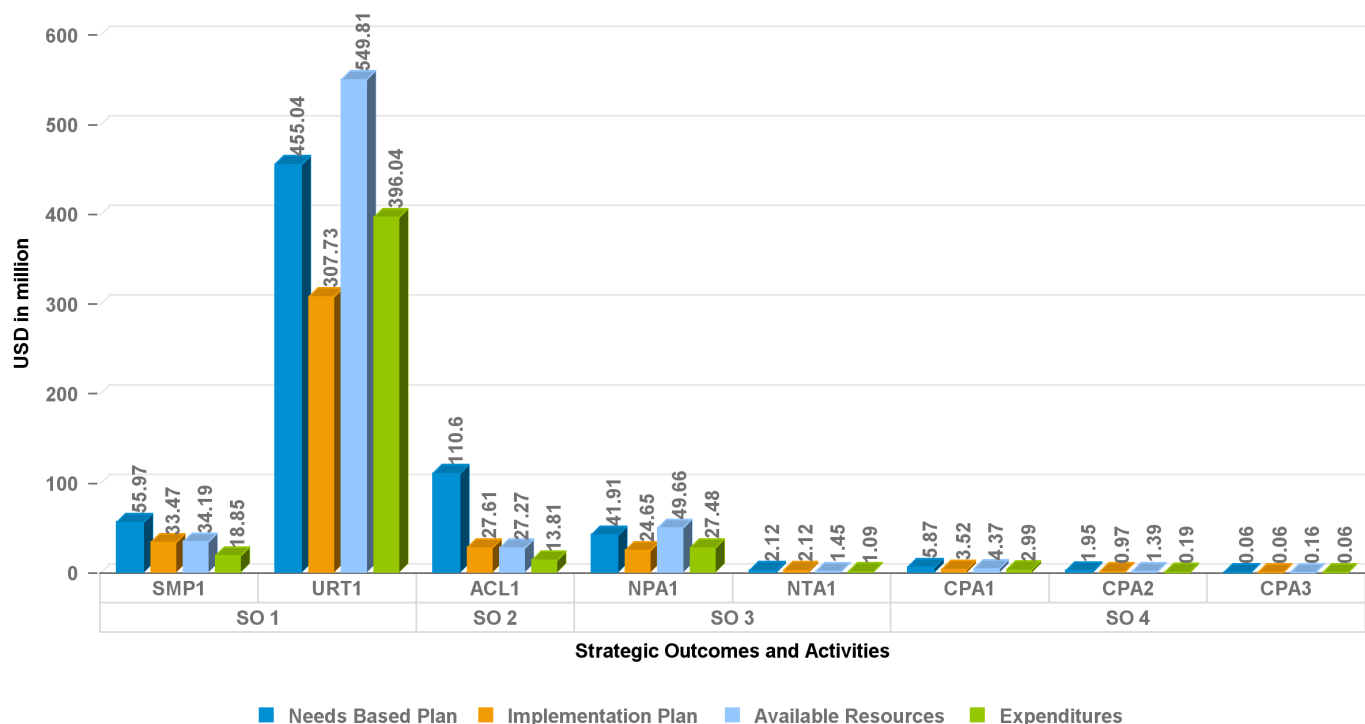
<https://www.wfp.org/countries/syrian-arab-republic>

Annual Country Report

Syria Country Portfolio Budget 2019 (2019-2020)

Annual Financial Overview for the period 1 January to 31 December 2019 (Amount in USD)

Annual CPB Overview



Code	Strategic Outcome
SO 1	Food-insecure populations affected by the crisis, including host communities, internally displaced persons and returnees, in all governorates, have access to life-saving food to meet their basic food needs all year round.
SO 2	Food-insecure families in urban and rural areas affected by the crisis are enabled to meet their basic food and nutrition needs and increase their self-reliance throughout the year.
SO 3	Nutritionally vulnerable groups, especially children and pregnant and lactating women and girls, across the Syrian Arab Republic have reduced levels of malnutrition throughout the year.
SO 4	Humanitarian partners across the Syrian Arab Republic benefit from augmented logistics and emergency telecommunications capacity and Air services, enabling them to provide humanitarian assistance throughout the crisis.
Code	Country Activity Long Description
ACL1	Provision of livelihood support through household- and communal-level asset creation through food assistance for assets (FFA) activities and enhanced human capital through food assistance for training (FFT).
CPA1	Provide coordination, information management, capacity development and shared logistics services to sector partners that face logistics gaps.
CPA2	Provide shared ICT services, emergency telecommunications coordination and information technology (IT) emergency preparedness training to humanitarian organizations in common operational areas.
CPA3	Provide technical assistance and support services to humanitarian partners.
NPA1	Prevention of acute malnutrition and micronutrient deficiencies in children aged 6-23 months and pregnant and lactating women and girls.
NTA1	Treatment of moderate acute malnutrition in children aged 6-59 months and pregnant and lactating women and girls.
SMP1	Provision of school meals for pre- and primary schoolchildren in regular schools and CBTs to out-of-school children enrolled in informal education or alternate learning opportunities.
URT1	Provision of general food assistance in the form of regular in-kind or CBT monthly food assistance with ready-to-eat rations in the initial phase of displacement.

Annual Country Report

Syria Country Portfolio Budget 2019 (2019-2020)

Annual Financial Overview for the period 1 January to 31 December 2019 (Amount in USD)

Strategic Result	Strategic Outcome	Activity	Needs Based Plan	Implementation Plan	Available Resources	Expenditures
1	Food-insecure families in urban and rural areas affected by the crisis are enabled to meet their basic food and nutrition needs and increase their self-reliance throughout the year.	Provision of livelihood support through household- and communal-level asset creation through food assistance for assets (FFA) activities and enhanced human capital through food assistance for training (FFT).	110,600,593	27,607,131	27,274,504	13,813,394
		Non Activity Specific	0	0	867,028	0
	Food-insecure populations affected by the crisis, including host communities, internally displaced persons and returnees, in all governorates, have access to life-saving food to meet their basic food needs all year round.	Provision of school meals for pre- and primary schoolchildren in regular schools and CBTs to out-of-school children enrolled in informal education or alternate learning opportunities.	55,970,580	33,472,602	34,186,492	18,853,012
Provision of general food assistance in the form of regular in-kind or CBT monthly food assistance with ready-to-eat rations in the initial phase of displacement.		455,041,117	307,731,240	549,814,780	396,043,198	

Annual Country Report

Syria Country Portfolio Budget 2019 (2019-2020)

Annual Financial Overview for the period 1 January to 31 December 2019 (Amount in USD)

Strategic Result	Strategic Outcome	Activity	Needs Based Plan	Implementation Plan	Available Resources	Expenditures
1	Food-insecure populations affected by the crisis, including host communities, internally displaced persons and returnees, in all governorates, have access to life-saving food to meet their basic food needs all year round.	Non Activity Specific	0	0	2,708,713	0
Subtotal Strategic Result 1. Everyone has access to food (SDG Target 2.1)			621,612,289	368,810,973	614,851,516	428,709,603
2	Nutritionally vulnerable groups, especially children and pregnant and lactating women and girls, across the Syrian Arab Republic have reduced levels of malnutrition throughout the year.	Prevention of acute malnutrition and micronutrient deficiencies in children aged 6-23 months and pregnant and lactating women and girls.	41,913,212	24,651,897	49,662,156	27,478,684
		Treatment of moderate acute malnutrition in children aged 6-59 months and pregnant and lactating women and girls.	2,123,116	2,123,116	1,454,338	1,091,585
		Non Activity Specific	0	0	2,768,000	0
Subtotal Strategic Result 2. No one suffers from malnutrition (SDG Target 2.2)			44,036,328	26,775,014	53,884,493	28,570,269

Annual Country Report

Syria Country Portfolio Budget 2019 (2019-2020)

Annual Financial Overview for the period 1 January to 31 December 2019 (Amount in USD)

Strategic Result	Strategic Outcome	Activity	Needs Based Plan	Implementation Plan	Available Resources	Expenditures
8	Humanitarian partners across the Syrian Arab Republic benefit from augmented logistics and emergency telecommunications capacity and Air services, enabling them to provide humanitarian assistance throughout the crisis.	Provide coordination, information management, capacity development and shared logistics services to sector partners that face logistics gaps.	5,868,655	3,521,193	4,374,399	2,993,797
		Provide shared ICT services, emergency telecommunications coordination and information technology (IT) emergency preparedness training to humanitarian organizations in common operational areas.	1,948,611	974,306	1,390,614	193,286
		Provide technical assistance and support services to humanitarian partners.	55,683	55,683	164,524	58,083
Subtotal Strategic Result 8. Sharing of knowledge, expertise and technology strengthen global partnership support to country efforts to achieve the SDGs (SDG Target 17.16)			7,872,949	4,551,182	5,929,537	3,245,167
		Non Activity Specific	0	0	16,436,481	0
Subtotal Strategic Result			0	0	16,436,481	0
Total Direct Operational Cost			673,521,566	400,137,168	691,102,027	460,525,039
Direct Support Cost (DSC)			19,219,684	19,219,684	18,907,972	11,061,819
Total Direct Costs			692,741,250	419,356,852	710,009,999	471,586,857
Indirect Support Cost (ISC)			45,028,181	27,258,195	31,013,987	31,013,987

This computer generated report is certified by the Chief of Contribution Accounting and Donor Financial Reporting Branch (RMFC)

Annual Country Report

Syria Country Portfolio Budget 2019 (2019-2020)

Annual Financial Overview for the period 1 January to 31 December 2019 (Amount in USD)

Strategic Result	Strategic Outcome	Activity	Needs Based Plan	Implementation Plan	Available Resources	Expenditures
Grand Total			737,769,432	446,615,048	741,023,986	502,600,844



Brian Ah Poe
Chief
Contribution Accounting and Donor Financial Reporting Branch

Columns Definition

Needs Based Plan

Latest annual approved version of operational needs as of December of the reporting year. WFP's needs-based plans constitute an appeal for resources to implement operations which are designed based on needs assessments undertaken in collaboration with government counterparts and partners

Implementation Plan

Implementation Plan as of January of the reporting period which represents original operational prioritized needs taking into account funding forecasts of available resources and operational challenges

Available Resources

Unspent Balance of Resources carried forward, Allocated contribution in the current year, Advances and Other resources in the current year. It excludes contributions that are stipulated by donor for use in future years

Expenditures

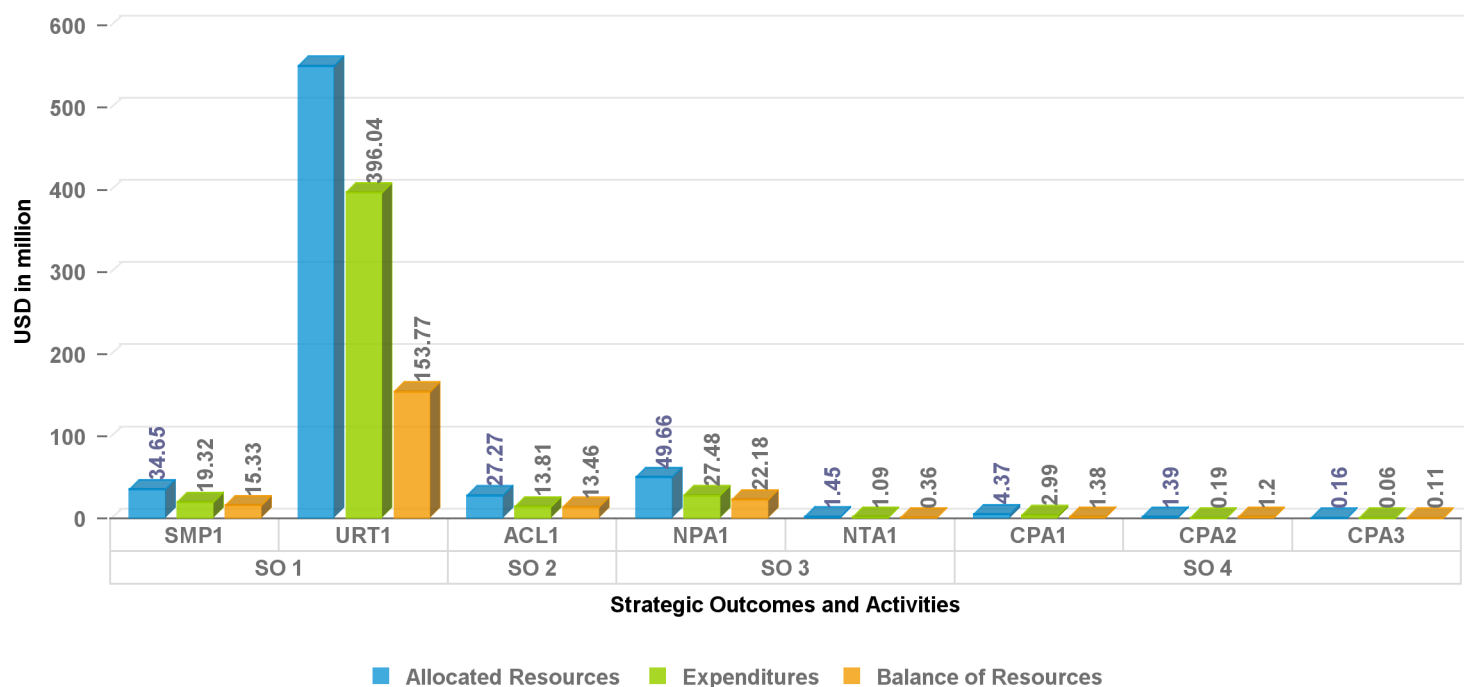
Monetary value of goods and services received and recorded within the reporting year

Annual Country Report

Syria Country Portfolio Budget 2019 (2019-2020)

Cumulative Financial Overview as at 31 December 2019 (Amount in USD)

Cumulative CPB Overview



Code	Strategic Outcome
SO 1	Food-insecure populations affected by the crisis, including host communities, internally displaced persons and returnees, in all governorates, have access to life-saving food to meet their basic food needs all year round.
SO 2	Food-insecure families in urban and rural areas affected by the crisis are enabled to meet their basic food and nutrition needs and increase their self-reliance throughout the year.
SO 3	Nutritionally vulnerable groups, especially children and pregnant and lactating women and girls, across the Syrian Arab Republic have reduced levels of malnutrition throughout the year.
SO 4	Humanitarian partners across the Syrian Arab Republic benefit from augmented logistics and emergency telecommunications capacity and Air services, enabling them to provide humanitarian assistance throughout the crisis.
Code	Country Activity - Long Description
ACL1	Provision of livelihood support through household- and communal-level asset creation through food assistance for assets (FFA) activities and enhanced human capital through food assistance for training (FFT).
CPA1	Provide coordination, information management, capacity development and shared logistics services to sector partners that face logistics gaps.
CPA2	Provide shared ICT services, emergency telecommunications coordination and information technology (IT) emergency preparedness training to humanitarian organizations in common operational areas.
CPA3	Provide technical assistance and support services to humanitarian partners.
NPA1	Prevention of acute malnutrition and micronutrient deficiencies in children aged 6-23 months and pregnant and lactating women and girls.
NTA1	Treatment of moderate acute malnutrition in children aged 6-59 months and pregnant and lactating women and girls.
SMP1	Provision of school meals for pre- and primary schoolchildren in regular schools and CBTs to out-of-school children enrolled in informal education or alternate learning opportunities.
URT1	Provision of general food assistance in the form of regular in-kind or CBT monthly food assistance with ready-to-eat rations in the initial phase of displacement.

Annual Country Report

Syria Country Portfolio Budget 2019 (2019-2020)

Cumulative Financial Overview as at 31 December 2019 (Amount in USD)

Strategic Result	Strategic Outcome	Activity	Needs Based Plan	Allocated Contributions	Advance and Allocation	Allocated Resources	Expenditures	Balance of Resources
1	Food-insecure families in urban and rural areas affected by the crisis are enabled to meet their basic food and nutrition needs and increase their self-reliance throughout the year.	Provision of livelihood support through household- and communal-level asset creation through food assistance for assets (FFA) activities and enhanced human capital through food assistance for training (FFT).	110,600,593	27,274,504	0	27,274,504	13,813,394	13,461,110
		Non Activity Specific	0	867,028	0	867,028	0	867,028
	Food-insecure populations affected by the crisis, including host communities, internally displaced persons and returnees, in all governorates, have access to life-saving food to meet their basic food needs all year round.	Provision of school meals for pre- and primary schoolchildren in regular schools and CBTs to out-of-school children enrolled in informal education or alternate learning opportunities.	55,970,580	34,650,298	0	34,650,298	19,316,818	15,333,480

Annual Country Report

Syria Country Portfolio Budget 2019 (2019-2020)

Cumulative Financial Overview as at 31 December 2019 (Amount in USD)

Strategic Result	Strategic Outcome	Activity	Needs Based Plan	Allocated Contributions	Advance and Allocation	Allocated Resources	Expenditures	Balance of Resources
1	Food-insecure populations affected by the crisis, including host communities, internally displaced persons and returnees, in all governorates, have access to life-saving food to meet their basic food needs all year round.	Provision of general food assistance in the form of regular in-kind or CBT monthly food assistance with ready-to-eat rations in the initial phase of displacement.	455,041,117	549,814,780	0	549,814,780	396,043,198	153,771,582
		Non Activity Specific	0	2,708,713	0	2,708,713	0	2,708,713
Subtotal Strategic Result 1. Everyone has access to food (SDG Target 2.1)			621,612,289	615,315,323	0	615,315,323	429,173,410	186,141,913

Annual Country Report

Syria Country Portfolio Budget 2019 (2019-2020)

Cumulative Financial Overview as at 31 December 2019 (Amount in USD)

Strategic Result	Strategic Outcome	Activity	Needs Based Plan	Allocated Contributions	Advance and Allocation	Allocated Resources	Expenditures	Balance of Resources
2	Nutritionally vulnerable groups, especially children and pregnant and lactating women and girls, across the Syrian Arab Republic have reduced levels of malnutrition throughout the year.	Prevention of acute malnutrition and micronutrient deficiencies in children aged 6-23 months and pregnant and lactating women and girls.	41,913,212	49,662,156	0	49,662,156	27,478,684	22,183,472
		Treatment of moderate acute malnutrition in children aged 6-59 months and pregnant and lactating women and girls.	2,123,116	1,454,338	0	1,454,338	1,091,585	362,753
		Non Activity Specific	0	2,768,000	0	2,768,000	0	2,768,000
Subtotal Strategic Result 2. No one suffers from malnutrition (SDG Target 2.2)			44,036,328	53,884,493	0	53,884,493	28,570,269	25,314,225

Annual Country Report

Syria Country Portfolio Budget 2019 (2019-2020)

Cumulative Financial Overview as at 31 December 2019 (Amount in USD)

Strategic Result	Strategic Outcome	Activity	Needs Based Plan	Allocated Contributions	Advance and Allocation	Allocated Resources	Expenditures	Balance of Resources
8	Humanitarian partners across the Syrian Arab Republic benefit from augmented logistics and emergency telecommunications capacity and Air services, enabling them to provide humanitarian assistance throughout the crisis.	Provide coordination, information management, capacity development and shared logistics services to sector partners that face logistics gaps.	5,868,655	4,374,399	0	4,374,399	2,993,797	1,380,602
		Provide shared ICT services, emergency telecommunications coordination and information technology (IT) emergency preparedness training to humanitarian organizations in common operational areas.	1,948,611	1,390,614	0	1,390,614	193,286	1,197,328
		Provide technical assistance and support services to humanitarian partners.	55,683	164,524	0	164,524	58,083	106,440
Subtotal Strategic Result 8. Sharing of knowledge, expertise and technology strengthen global partnership support to country efforts to achieve the SDGs (SDG Target 17.16)			7,872,949	5,929,537	0	5,929,537	3,245,167	2,684,370

Annual Country Report

Syria Country Portfolio Budget 2019 (2019-2020)

Cumulative Financial Overview as at 31 December 2019 (Amount in USD)

Strategic Result	Strategic Outcome	Activity	Needs Based Plan	Allocated Contributions	Advance and Allocation	Allocated Resources	Expenditures	Balance of Resources
		Non Activity Specific	0	16,436,481	0	16,436,481	0	16,436,481
Subtotal Strategic Result			0	16,436,481	0	16,436,481	0	16,436,481
Total Direct Operational Cost			673,521,566	691,565,834	0	691,565,834	460,988,845	230,576,989
Direct Support Cost (DSC)			19,219,684	18,907,972	0	18,907,972	11,061,819	7,846,153
Total Direct Costs			692,741,250	710,473,806	0	710,473,806	472,050,664	238,423,142
Indirect Support Cost (ISC)			45,028,181	32,300,529		32,300,529	32,300,529	0
Grand Total			737,769,432	742,774,334	0	742,774,334	504,351,192	238,423,142

This donor financial report is interim



Brian Ah Poe
Chief

Contribution Accounting and Donor Financial Reporting Branch

21/01/2020 12:55:51

Columns Definition

Needs Based Plan

Latest approved version of operational needs. WFP's needs-based plans constitute an appeal for resources to implement operations which are designed based on needs assessments undertaken in collaboration with government counterparts and partners

Allocated Contributions

Allocated contributions include confirmed contributions with exchange rate variations, multilateral contributions, miscellaneous income, resource transferred, cost recovery and other financial adjustments (e.g. refinancing). It excludes internal advance and allocation and contributions that are stipulated by donor for use in future years.

Advance and allocation

Internal advanced/allocated resources but not repaid. This includes different types of internal advance (Internal Project Lending or Macro-advance Financing) and allocation (Immediate Response Account)

Allocated Resources

Sum of Allocated Contributions, Advance and Allocation

Expenditures

Cumulative monetary value of goods and services received and recorded within the reporting period

Balance of Resources

Allocated Resources minus Expenditures