



برنامج الأغذية العالمي

المكتب القطري للبرنامج في سوريا
التقرير القطري السنوي لعام 2021

التقرير
القطري
السنوي



التقرير القطري السنوي

المكتب القطري للبرنامج في سوريا
التقرير القطري السنوي لعام 2021

2	نظرة عامة
4	السياق والعمليات
6	إدارة المخاطر
7	الشراكات
9	نظرة عامة مالية عن الخطة الاستراتيجية القطرية
11	أداء البرامج
11	الحصيلة الاستراتيجية 1
11	النشاط 1: المساعدة الغذائية العامة
13	النشاط 2: التغذية المدرسية
15	الحصيلة الاستراتيجية 2
15	النشاط 3: سبل العيش والقدرة على الصمود
18	الحصيلة الاستراتيجية 3
18	النشاط 4: الوقاية من سوء التغذية الحاد ونقص المغذيات الدقيقة
18	النشاط 5: علاج سوء التغذية الحاد المعتدل
21	الحصيلة الاستراتيجية 4
21	النشاط 6: المجموعة اللوجستية
22	النشاط 7: مجموعة اتصالات الطوارئ
23	النشاط 8: خدمات الأمم المتحدة للنقل الجوي للمساعدة الإنسانية
24	النشاط 9: منصة التحويلات القائمة على النقد
24	النتائج الشاملة
24	التقدم نحو تحقيق المساواة بين الجنسين
25	الحماية و المساءلة أمام السكان المتضررين
27	البيئة
28	هناك حاجة ماسة إلى الدعم الذي يقدمه البرنامج
30	ملاحظات بيانات

في عام 2021، كان عدد الأشخاص الذين كان لديهم القدرة على الحصول على الغذاء المغذي في سوريا أقل من أي وقت آخر خلال السنوات العشر الأخيرة من الأزمة. فقد تعرض الاقتصاد في جميع أنحاء سوريا للدمار. ودأبت أسعار المواد الغذائية على بلوغ أرقام قياسية جديدة، تاركة ثلاثة من كل خمسة من السوريين يعانون من انعدام الأمن الغذائي [1]، وكثير منهم باتوا حديثاً يعانون من انعدام الأمن الغذائي. وإلى جانب فقدان فرص كسب العيش وركود مستويات الدخل عملياً، أثرت الزيادة الكبيرة في أسعار المواد الغذائية بشكل خطير على القدرة الشرائية لدى السكان، وكانت بمثابة المحرك الرئيسي لانعدام الأمن الغذائي في المحافظات الأربع عشرة جميعها.

وشهد عام 2021 تراجعاً فيما يتعلق بتحقيق هدف التنمية المستدامة 2 (القضاء على الجوع)؛ وقد دفع ذلك البرنامج إلى توسيع نطاق أنشطته للاستجابة للأزمة بشكل كبير في عام 2021 من خلال تنقيح متتاليين للخطة الاستراتيجية القطرية المؤقتة للبرنامج في سوريا والتي تغطي الفترة 2019-2021، مما رفع عدد المستفيدين المستهدفين في مختلف الأنشطة، لا سيما أنشطة الاستجابة للطوارئ.

وتجاوزت الاحتياجات السريعة التزايد المساهمات المقدمة على الرغم من الدعم القوي من الجهات المانحة. ومع النصف الثاني من عام 2021، بدأ البرنامج في توسيع نطاق مساعدته الغذائية العامة بشكل مطرد ووصل بالحصص الغذائية إلى أكثر من مليون شخص إضافي، حيث ارتفع عدد المستفيدين من 4.7 مليون إلى 5.8 مليون شهرياً في المتوسط. وللأسف، لم تكن الموارد المتلقاة في عام 2021 كافية لبلوغ الهدف الشهري الكامل وهو 7.75 مليون مستفيد من المساعدة الغذائية العامة، كما أنها لم تكن كافية للحفاظ على حجم السلة الغذائية المقدمة للمستفيدين، وبالتالي خُفض حجم الحصص المقدمة للأسر.

وبشكل عام، نجح البرنامج في الوصول إلى 7 مليون من البنات والأولاد والنساء والرجال عبر أنشطته في سوريا في عام 2021 [2]. وتمثل النساء والبنات غالبية من يتلقون المساعدة من البرنامج. وفي حين أن النازحين داخلياً ظلوا يمثلون أكبر مجموعة مستفيدة نظراً لزيادة تعرضهم لانعدام الأمن الغذائي، فقد تضاعفت مساعدة البرنامج للسكان مقارنة بعام 2020. وكانت الزيادة في احتياجاتهم مدفوعة بشكل أساسي بالأزمة الاقتصادية.

وقد أدركت أنشطة البرنامج تنوع احتياجات السكان السوريين. وكما في السنوات السابقة، كانت المساعدة الغذائية العامة أكبر أنشطة البرنامج في سوريا. وفي محاولة مستمرة لاستعادة إمكانية الوصول إلى التعليم وتحقيق استقرارها، قدم البرنامج الوجبات المدرسية إلى 693 100 طفل. ووسّع البرنامج نطاق استخدام التحويلات القائمة على النقد لتصل إلى 294 000 شخص. وبالتوازي مع ذلك، قام البرنامج بتنويع الأنشطة التي تهدف إلى تعزيز سبل العيش وتعزيز قدرة الأسرة على الصمود واستعادة النظم الغذائية من خلال التركيز بشكل أقوى على التدخلات على مستوى المجتمعات المحلية، مثل إعادة تأهيل نظم المياه الزراعية وتقديم الدعم لسلسلة قيمة الخبز. كما وصل البرنامج إلى ما يقرب من 417 800 شخص من ذوي الإعاقة في جميع أنشطته. من ذلك مثلاً أنه أدرج في عام 2021 مدرسة حلب للأطفال ذوي الإعاقة في برنامجه الشهري للوجبات المدرسية.

وتماشيا مع التزام البرنامج بتحقيق هدف التنمية المستدامة 17 (الشراكات من أجل الأهداف)، ومن خلال جهود مجموعتي الخدمات اللوجستية والاتصالات في حالات الطوارئ اللتين يقودهما البرنامج، واصل البرنامج دوره كعامل تمكين رئيسي للاستجابة الإنسانية في سوريا عبر القطاعات. ومكنت خدمات الأمم المتحدة للنقل الجوي للمساعدة الإنسانية التابعة للبرنامج العاملين في المجال الإنساني والبعثات الدبلوماسية من السفر بأمان عبر مسافات شاسعة بين جنوب سوريا وشمالها. كما أتاح البرنامج منصته للتحويلات القائمة على النقد لوكالات الأمم المتحدة الأخرى لتقديم خدمات إنسانية أكثر شمولا للمستفيدين، ولتقليل تكاليف التنفيذ للجهات الفاعلة الإنسانية.

ومثل عام 2021 علامة بارزة لعمليات البرنامج المستقبلية في سوريا. ونظرا للاحتياجات المتزايدة التي تتجاوز الموارد، ارتقى البرنامج بنهج الاستهداف الذي يأخذ به، وأنشأ عملية لاستعراض احتياجات الضعف على مستوى الأسرة في المناطق التي تسيطر عليها الحكومة السورية، بالإضافة إلى تحسين أداة اختيار المستفيدين الموجودة بالفعل في شمال غرب سوريا [3]. وستمكن النتائج البرنامج من توجيه حزم المساعدة بشكل أفضل للأسر من خلال تحسين ما يُجمع من المعلومات حول معايير انعدام الأمن الغذائي والضعف، مما يتيح اختيارا هادفا أكثر دقة وتمييزا للمستفيدين في عام 2022.

بالإضافة إلى ذلك، توسع البرنامج في الوصول إلى المناطق الشمالية الغربية غير الخاضعة لسيطرة الحكومة، من خلال إنجاز قافلتين من المساعدة الإنسانية إلى المنطقة عبر الخطوط وذلك من حلب التي تسيطر عليها الحكومة. كما وزع البرنامج المساعدة مباشرة من القافلة الأولى في نهاية عام 2021 [4]. ولم تكن منظمات الأمم المتحدة في السابق قادرة على الوصول إلى الشمال الغربي إلا عبر معبر باب الهوى الحدودي الذي أذن به مجلس الأمن [5]. وتعتبر جميع الجهود المبذولة لزيادة الوصول إلى شمال غرب سوريا ضرورية لتلبية الاحتياجات المتزايدة باستمرار. كما يخطط البرنامج لتقديم المساعدة بالقسائم النقدية في محافظة إدلب في عام 2022 لمنع الانقطاع المحتمل في تقديم المساعدة العينية في شمال غرب سوريا.

يصادف عام 2021 العام العاشر من الأزمة المعقدة في سوريا. فخلال العقد الماضي، أصبحت سوريا واحدة من أكبر الأزمات الإنسانية وأكثرها مقتلًا في العالم. وفي السنوات الأخيرة، ظهرت أيضا أزمة اقتصادية لم تترك أسرة دون أن تتأثر بها. وتراجعت القدرة الشرائية لدى السوريين العاديين مع انهيار قيمة الليرة السورية. وتضاءلت قيمة الدخل لديهم في مقابل ما هم بحاجة لشرائه من سلع تزايدت تكلفتها لإعالة أسرهم.

وكان للتضخم وركود الدخل وانعدام فرص العمل آثار ضارة واسعة النطاق تتجاوز الأمن الغذائي للبلد. ورسخت الأزمة الاقتصادية غير المسبوقة مسار عدم الاستقرار الذي طال أمده في سوريا. وقد اشتعلت الأزمة بسبب استمرار النزاع ونزوح السكان وانخفاض قيمة الليرة السورية وتأثيرات الأزمة المالية في لبنان المجاور - وتفاقت جميع هذه العوامل بفعل جائحة كوفيد-19.

كما أدت الآثار غير المعالجة للصددمات الشديدة المرتبطة بالطقس إلى إضعاف آفاق الانتعاش الزراعي في سوريا. وتُعزى هذه الصدمات بشكل رئيسي إلى عدم كفاية الأمطار وسوء توزيعها في الموسم الزراعي 2021/2020، إلى جانب عدة موجات من ارتفاع درجات الحرارة ومحدودية توافر مياه الري. وما فاقم ذلك أن المزارعين واجهوا تحديات كبيرة في الوصول إلى الموارد المالية الكافية والحصول على البذور الجيدة والكهرباء والبنية التحتية للري، نظرا للأزمة الاقتصادية والأضرار التي لحقت بهم خلال عدة سنوات من النزاع العنيف.

وفي حين أن العديد من المناطق ظلت تشهد حالة من السلام نسبيًا في أوائل عام 2021، فقد ساد انعدام الأمن في مناطق واسعة من البلاد. وفي النصف الثاني من عام 2021، ظهرت دلائل تُحذر من احتمال اندلاع القتال العنيف مرة أخرى وتسببه في النزوح مجدداً على نطاق واسع، وتمثلت هذه الدلائل في أعمال قتالية مكثفة في شمال غرب سوريا، وحملة عسكرية في محافظة درعا الجنوبية، ونشوب التوترات في شمال شرق سوريا.

ولا تزال العملية الإنسانية في سوريا واحدة من الأكثر تعقيداً في العالم. وقد ظل البرنامج يواجه تحديات تشغيلية، بما في ذلك العقبات البيروقراطية وقيود الوصول المتعلقة بالأمن. كما أدى تضخم الأسعار وأزمة الوقود إلى تحديات ارتفاع أسعار السوق. وتضافرت العوامل المذكورة لإيجاد أعداد غير مسبوقة من الأشخاص الذين يفتقرون إلى الوصول الآمن إلى ما يكفي من الطعام الآمن والمغذي، وكثيرون منهم غير قادرين على البقاء على قيد الحياة دون مساعدة غذائية.

وفي نهاية عام 2021، وصل سعر سلة الغذاء المرجعية المعيارية [1] الكافية لإطعام أسرة مكونة من خمسة أفراد لمدة شهر واحد إلى 100 220 ليرة سورية (88 دولاراً أمريكياً بسعر الصرف الرسمي المحدد بـ 2 500 ليرة سورية/دولار أمريكي). وتجاوزت تكلفة متوسط سلة الغذاء الوطنية أعلى راتب شهري حكومي رسمي مدفوع وهو 112 100 ليرة سورية (44.8 دولاراً أمريكياً) بنسبة 96 في المائة [2]. وكانت النساء بشكل خاص الأشد تضرراً من الناحية المالية، حيث أفاد حوالي 30 في المائة بعدم وجود أي دخل على الإطلاق لإعالة أسرهن.

وكشف التقييم الوطني للأمن الغذائي الذي أجراه البرنامج وقطاع الأمن الغذائي لسوريا كلها في أواخر عام 2020 أن 12.4 مليون شخص، أي ما يقارب 60 في المائة من السكان، كانوا يعانون من انعدام الأمن الغذائي في عام 2021 [3]. ويمثل هذا زيادة مذهلة بلغت 57 في المائة (4.5 مليون شخص) بالمقارنة بالعام السابق، مما يتجاوز إلى حد بعيد أعلى رقم تم تسجيله على الإطلاق. وقد تبين أن 1.3 مليون شخص يعانون من انعدام شديد في الأمن الغذائي، أي أكثر من ضعف عددهم في العام السابق. وتُظهر بيانات التقييم تفاوتات ملحوظة بين الجنسين، حيث أن معدل انتشار انعدام الأمن الغذائي أعلى لدى الأسر التي ترأسها نساء [4]. وهناك

دلائل تشير إلى تدهور متزامن في الوضع التغذوي في بعض المناطق، مدفوعا بتزايد عدم قدرة الأسر السورية على شراء الغذاء حسبما يناسبها من كمية ونوعية وتنوع [5]. وتظهر النتائج الأولية للتقييم في أواخر عام 2021 أن مستويات انعدام الأمن الغذائي باقية إلى حد كبير دون تغيير.

وبشكل عام، استمر 12.5 مليون سوري في العيش كنازحين حتى نهاية عام 2021؛ وذلك إما كلاجئين خارج البلاد أو نازحين داخليا ضمن سوريا. وارتفع إجمالي عدد النازحين داخليا إلى 6.8 مليون [6]؛ ويمثل ذلك ثلث سكان البلاد وبزيادة قدرها 100 000 نازح منذ أواخر عام 2020. ولم تشهد سوريا عودة كبيرة للاجئين إذ أن 5.7 مليون [7] لاجئ سوري بقوا خارج البلاد في نهاية العام.

وفي مواجهة هذه البيئة الشديدة التقلب والتعقيد، قدم البرنامج حزمة مساعدة شاملة لدعم تحقيق أهداف التنمية المستدامة 2 (القضاء على الجوع) و4 (التعليم الجيد) و5 (المساواة بين الجنسين) و17 (الشراكات من أجل الأهداف). وقد نفذت أنشطة البرنامج في إطار الخطة الاستراتيجية القطرية المؤقتة لسوريا للفترة 2019-2021 والتي كانت قد مُدّدت عاما واحدا في عام 2020 من خلال تنقيح للميزانية. وللوصول إلى الأشخاص المحتاجين في جميع المناطق، استخدم البرنامج عمليات التسليم المنتظمة من داخل سوريا بالإضافة إلى عمليات تسليم عبر الحدود من تركيا أن بها مجلس الأمن ويسرّتها المجموعة اللوجستية.

وتندرج جميع الأنشطة المنفذة في إطار الخطة الاستراتيجية القطرية المؤقتة للفترة 2019-2021 ضمن مجالي التركيز المتعلقين بالاستجابة للأزمات (الحصيلتان الاستراتيجيتان 1 و4) أو بناء القدرة على الصمود (الحصيلتان الاستراتيجيتان 2 و3).

وقد ركز البرنامج معظم الموارد المتاحة على تلبية الاحتياجات الغذائية المتزايدة بتحويلات غير مشروطة للموارد (المساعدة الغذائية العامة) والتغذية المدرسية في إطار الحصيلة الاستراتيجية 1. بالإضافة إلى ذلك، عمل البرنامج على حماية سبل العيش، وبناء القدرة على الصمود، وإعادة تشكيل النظم الغذائية في المناطق الضعيفة في إطار الحصيلة الاستراتيجية 2. كما عمل البرنامج على الوقاية من سوء التغذية وعلاجه بين الأطفال والحوامل والمرضعات من النساء والبنات في إطار الحصيلة الاستراتيجية 3. وأخيرا، قدم البرنامج الخدمات اللوجستية واتصالات الطوارئ والنقل الجوي والتنسيق، وأتاح منصته للتحويلات القائمة على النقد إلى المجتمع الإنساني الأوسع في إطار الحصيلة الاستراتيجية 4.

وتسببت جائحة كوفيد-19 في تعطلات في نظام التعليم للعام الثاني على التوالي، وأغلقت المدارس قبل شهرين من الموعد المخطط له. كما أغلقت المدارس والفصول الدراسية على أساس فردي وموقت عند زيادة الإصابات بكوفيد-19. ووزعت مساعدة البرنامج داخل المدرسة على أساس تناوبي كحصص غذائية منزلية للأطفال.

وللمضي قدما، ستخضع عمليات البرنامج لانتقال حذر من الاستجابة للطوارئ إلى تدخلات الإنعاش والقدرة على الصمود، نظرا للاحتياجات المتزايدة لدى أكثر الشرائح السكانية ضعفا. بالإضافة إلى ذلك، وعملا على مواصلة تحسين الكفاءة في استهداف المستفيدين، بدأ البرنامج استعراضا لاحتياجات الهشاشة على الصعيد الوطني في مارس/آذار 2021 في المناطق التي تسيطر عليها الحكومة السورية، بالإضافة إلى إنشاء أداة معززة لاختيار المستفيدين في شمال غرب سوريا في نوفمبر/تشرين الثاني 2020. ومن خلال كلٍ من استعراض احتياجات الهشاشة والأداة المعززة لاختيار المستفيدين، سيجري تقييم حوالي 7.5 مليون شخص بناء على وضعهم من حيث الهشاشة. وستمكن نتائج عملية البرنامج الواسعة النطاق هذه من إعادة توجيه استراتيجيته للاستهداف ومن تكييف حزم المساعدة الأسرية بشكل أفضل وفقا للتحليلات المعززة لاحتياجات الهشاشة الخاصة بالسياق.

إدارة المخاطر

شكل عام 2021 مناخا للمخاطر معقدا أمام البرنامج في سورية ترتبت عليه آثار تشغيلية مباشرة على البرنامج وعلى سلامة وأمن الموظفين والشركاء والمستفيدين. وواصل البرنامج تعزيز هيكله القوية لإدارة المخاطر، ومكّن في الوقت نفسه، كرئيس مشارك للفريق العامل لإدارة المخاطر التابع لفريق الأمم المتحدة القطري للعمل الإنساني، من الأخذ بنهج منسق إزاء المخاطر المشتركة التي يواجهها مجتمع العمل الإنساني في سوريا.

وقد دفع الوضع الاقتصادي المتدهور البرنامج إلى إعطاء الأولوية للمساعدة العينية والمساعدة المختلطة (التحويلات العينية والتحويلات القائمة على النقد) للتخفيف من تأثير التضخم، وزيادة أسعار المواد الغذائية، وانخفاض القدرة الشرائية. بالإضافة إلى ذلك، نفذ البرنامج إجراءات لتعزيز عملياته الداخلية وضمان اتباع السياسات والإجراءات الداخلية وتوفير الموارد المتاحة في الوقت المناسب لدى الأطراف الخارجية.

ورصد البرنامج الوضع الأمني في جميع أنحاء البلاد لمعالجة المسائل الناشئة المتعلقة بالوصول وانعدام الأمن. ومكّنت تدابير الاستعداد للطوارئ البرنامج والشركاء المتعاونين من تنفيذ أنشطتهم بطريقة فعالة وفي الوقت المناسب عندما تنشأ أزمة. وكانت تدابير إدارة المخاطر الأمنية الحالية كافية لضمان سلامة الموظفين وأمنهم أثناء الحوادث المسلحة. كما قام البرنامج بالتخزين المسبق في مناطق محددة لتجنب تأخر التوزيعات بسبب القيود المفروضة على الوصول إلى طرق الإمداد الرئيسية.

واستمر تفشي كوفيد-19 في سوريا في مضاعفة ما يواجهه البرنامج من مخاطر موجودة مسبقا، بما في ذلك المخاطر السياقية من قبيل التدهور الاقتصادي وتقلب أسعار المواد الغذائية. كما أدى إلى مخاطر جديدة تماما شملت فيما شملته المخاطر الصحية المباشرة التي تعرض لها الموظفون والمستفيدون والشركاء. ونفذ البرنامج تدابير السلامة المتعلقة بكوفيد-19 لضمان سلامة المستفيدين والموظفين. بالإضافة إلى ذلك، استخدم البرنامج نهج المكتب القائم على المخاطر للتمكن من إجراء أية تغييرات لازمة في عدد الموظفين الموجودين في المكتب. ووزعت معدات الحماية الشخصية على جميع الموظفين ووضعت خطط للطوارئ الطبية، بما في ذلك عمليات الإجلاء وتتبع المخالطين. علاوة على ذلك، شجع البرنامج جميع موظفيه على التلقيح.

لم تكن إنجازات البرنامج في سوريا ممكنة لولا العلاقات التي عززها مع شركائه، بما في ذلك المنظمات غير الحكومية الوطنية والدولية، ووكالات الأمم المتحدة والجهات المانحة.

وتماشيا مع التزام البرنامج بتحقيق هدف التنمية المستدامة 17 (الشراكات من أجل الأهداف)، شملت استراتيجية البرنامج في مجال الشراكات مجموعة واسعة من الشراكات على المستوى الميداني لزيادة نطاق أنشطة البرنامج إلى أقصى حد؛ كما شملت شراكات تحويلية لتحقيق نتائج أكثر فعالية؛ فضلا عن توسيع الشراكات التمكينية التي تيسر أنشطة الشركاء الإنسانيين الآخرين.

وأتاح الشركاء المتعاونون المحليون للبرنامج فهما عميقا للاحتياجات المجتمعية والسياقات المحلية، ومكنوه من الاقتراب جغرافيا من المستفيدين، فضلا عن تزويده بالمعرفة التقنية التكميلية. وفي الوقت نفسه، عمل البرنامج على بناء قدرات شركائه المتعاونين من خلال الدورات التدريبية وحلقات العمل [1]. وتعاون البرنامج مع 55 شريكا متعاوننا في جميع أنحاء سوريا في عام 2021 وعمل مع معظمهم في تنفيذ أكثر من نشاط واحد لتحقيق أقصى قدر ممكن من التغطية [2]. واعتمد البرنامج بشكل كبير على الهلال الأحمر العربي السوري للوصول إلى المستفيدين بالمساعدة الغذائية الطارئة؛ فقد كانت هذه المنظمة الشريك الوحيد القادر على الوصول إلى المناطق المحاصرة والمناطق التي يصعب الوصول إليها والمناطق التي أتيح الوصول إليها حديثا، لإيصال المساعدة الإنسانية على نطاق واسع. وأدار الهلال الأحمر العربي السوري 38 في المائة من تغطية المساعدة الغذائية العامة للبرنامج في جميع أنحاء سوريا. ويُجري البرنامج تقييمات صارمة لجميع الشركاء من حيث العناية الواجبة بما يتماشى مع معايير البرنامج المؤسسية للعناية الواجبة وسياسة إدارة المخاطر.

وقد كانت الشراكات التحويلية المشتركة بين الوكالات التي تعزز أوجه التآزر المحددة بين التدخلات باستهداف نفس الفئات السكانية جزءا لا يتجزأ من نهج البرنامج إزاء الشراكات في عام 2021. ودخل البرنامج في شراكة مع منظمة الأغذية والزراعة للأمم المتحدة، ومنظمة الأمم المتحدة للطفولة (اليونيسف)، وبرنامج الأمم المتحدة الإنمائي، وصندوق الأمم المتحدة للسكان. وشمل التعاون أنشطة من قبيل ما يلي:

التغذية المدرسية، حيث قدم البرنامج القسائم لحوالي 60 500 طفل في برنامج اليونيسف التعليمي المعجل للمناهج باء، بهدف تحفيز الأسر التي لديها أطفال تسربوا من المدرسة على إعادتهم إلى التعلم وإلى نظام التعليم في نهاية المطاف.

التغذية، حيث دخل البرنامج في شراكة مع صندوق الأمم المتحدة للسكان في إطار برنامج دعم التغذية للنساء والبنات لتمكين حوالي 149 900 من الحوامل والمرضعات في المواقع المستهدفة، للاستفادة من الخدمات التي تقدمها العيادات العادية والمتنقلة التابعة للصندوق، بما في ذلك دروس الصحة الإنجابية، ومستلزمات النظافة الصحية، والإحالات للرعاية واللقاحات قبل الولادة وبعدها. وفي إطار البرنامج المشترك، واصل الصندوق أيضا تقديم زيادة شهرية في القسيمة الإلكترونية للبرنامج، استهدفت المستفيدات الحوامل والمرضعات من البرنامج في جميع أنحاء البلاد لتمكينهن من شراء مواد النظافة الصحية بالإضافة إلى المواد الغذائية المغذية التي يمكن شراؤها باستخدام مخصصات البرنامج في القسيمة الإلكترونية. ووضعت هذه الشراكة المستفيدين واحتياجاتهم في قلب البرامج الإنسانية وعززت سلامتهم وكرامتهم ونزاهتهم [3].

سبل العيش، حيث تم تنفيذ مشروعين مشتركين بين البرنامج ومنظمة الأغذية والزراعة في محافظة حمص أدبا إلى زيادة الإنتاج الزراعي وتحسين سبل العيش، وشجعا في الوقت نفسه المزارعين على العودة إلى أراضيهم.

وظلت الجهات المانحة الحكومية مصدرا حاسما لتمويل العملية ومكنت من زيادة المساعدة الغذائية العامة من 4.7 مليون شخص إلى 5.8 مليون شخص في عام 2021. وفي سياق الاحتياجات المتزايدة، ساعدت دراية البرنامج في مجالات اللوجستيات وتحليل الأمن الغذائي والمساعدة الإنسانية على الحفاظ على مستويات التمويل الأساسية من الجهات المانحة التأسيسية مثل الولايات المتحدة وألمانيا وكندا. وفي حين أن البرنامج في سوريا استقاد من حوالي 20 مانحا حكوميا مختلفا، تجدر الإشارة إلى أن ألمانيا والولايات المتحدة مثلتا 88 في المائة من جميع المساهمات الواردة في عام 2021 [4].

وبناء على ما يتمتع به البرنامج من ميزة نسبية في سوريا، بما في ذلك حضوره الميداني الواسع، ووجوده القطري الطويل الأجل وقدراته التقنية، واصل البرنامج في عام 2021 تعزيز الشراكات التي تمكن من استجابة الجهات الفاعلة الإنسانية الأخرى. وكان تقديم البرنامج للخدمات المشتركة عنصرا تمكينيا هاما للاستجابة، حيث قدم البرنامج خدمات في مجالي اللوجستيات والاتصالات للشركاء عبر القطاعات. كما وسّع البرنامج في عام 2021 حافظة الخدمات المشتركة في سوريا من خلال خدمات الأمم المتحدة للنقل الجوي للمساعدة الإنسانية، والتي توفر النقل الجوي للركاب والبضائع الخفيفة بالإضافة إلى قدرات الإجلاء الطبي للشركاء الإنسانيين منذ يوليو/تموز 2020. وفي عام 2021، تم توسيع الخدمات الجوية الإنسانية لتشمل شمال سوريا، واستمرت العمليات بين شمال شرق سوريا ودمشق. كما أتاح البرنامج قدرات منصة التحويلات القائمة على النقد للشركاء للاستفادة منها في برامجهم الخاصة.

نظرة عامة مالية على الخطة الاستراتيجية القطرية

استمرت عمليات البرنامج في سوريا في تلقي مساهمات كبيرة في عام 2021. غير أن الزيادة السريعة في الاحتياجات الإنسانية، للأسف، أوجدت فجوة تمويلية كبيرة. ولم يمول إلا 50 في المائة من المتطلبات المستندة إلى الاحتياجات لعام 2021 والبالغة 1.27 مليار دولار أمريكي [1]، كما لم يمول إلا 55 في المائة من إجمالي الخطة الاستراتيجية القطرية المؤقتة لسوريا للفترة 2019-2021.

وقد بدأ البرنامج في تنقيح الميزانية زيادة في أبريل/نيسان [2] للتكيف مع المستويات غير المسبوقة لانعدام الأمن الغذائي التي شهدتها نهاية عام 2020 في جميع المحافظات في سوريا. ومقارنة بعام 2020، أدى ذلك إلى زيادة ميزانية البرنامج القائمة على الاحتياجات بنسبة 18 في المائة، مع زيادة بنسبة 13 في المائة في المساهمات الواردة.

وكما كان عليه الحال في السنوات الأخيرة، ظلت الولايات المتحدة وألمانيا الجهتين المانحتين الأكبر في عام 2021، حيث قدمت 88 في المائة من جميع المساهمات الواردة، مما يُبرز حاجة البرنامج إلى الحصول على دعم مستدام من جهات مانحة أخرى. كما يخفي مستوى التمويل العام تباينات كبيرة في الموارد المتاحة حسب النشاط. فقد أدى التخصيص الكبير إلى انحراف في توجيه الموارد، وتُركت بعض الأنشطة (بما في ذلك أنشطة سبل العيش والقدرة على الصمود) تعاني من نقص كبير في التمويل. ويستمر تزايد الاحتياجات في جميع أنحاء البلاد، وتعتبر أنشطة سبل العيش والقدرة على الصمود ضرورية لتوفير حلول فعالة من حيث التكلفة على الأجل الطويل لانعدام الأمن الغذائي وتقليل اعتماد المستفيدين في نهاية المطاف على برنامج المساعدة الغذائية العامة الذي يقدمه البرنامج.

وفي عام 2021، شكلت الأموال المرنة غير المخصصة 4 في المائة من الموارد المقدمة مقارنة بنسبة 1 في المائة في عام 2020. وأعطى البرنامج الأولوية لتوجيه الأموال غير المخصصة للأنشطة التي تعاني من نقص التمويل لتحقيق أقصى أثر ممكن منها. وبالنظر إلى التطورات السياقية ودرجة التخصيص العالية، استمرت الموارد المرصودة من الصناديق المجمعدة المتعددة المانحين التي يديرها مكتب الأمم المتحدة لتنسيق الشؤون الإنسانية (بما في ذلك الصناديق القطرية المشتركة ومخصصات البرمجة المشتركة بين الوكالات) كآليات تمكينية مهمة للبرنامج في عام 2021. وعززت المخصصات من صندوق سوريا الإنساني وبرنامج الأمم المتحدة الإنمائي توفير البرنامج للمساعدة الغذائية العامة، ومكنت من التعاون مع الوكالات الأخرى لتنفيذ مجموعة من البرامج لتعزيز الصمود في المناطق الحضرية والريفية وبتهيئة ظروف الانتعاش في سوريا.

وكان 38 في المائة من المساهمات الواردة في عام 2021 مخصصا على مستوى الحصائل الاستراتيجية. فقد خُصصت المساهمات للحصيلة الاستراتيجية 1 (التحويلات غير المشروطة للموارد من خلال المساعدة الغذائية العامة والتغذية المدرسية) والحصيلة الاستراتيجية 3 (التغذية). كما تمت تغطية متطلبات التمويل الأصغر نسبيا للحصيلة الاستراتيجية 4 (المجموعات والقطاعات وتقديم الخدمات) بشكل كافٍ من خلال الموارد المتاحة. غير أن الحصيلة الاستراتيجية 2 (سبل العيش والقدرة على الصمود وشبكات الأمان الاجتماعي) لم تمول إلا بنسبة 19 في المائة من متطلبات ميزانية الخطة الاستراتيجية القطرية المؤقتة، وهناك حاجة إلى توفير مزيد من الأموال لهذا المجال.

وكان 55 في المائة من المساهمات الواردة في عام 2021 مخصصا على مستوى الأنشطة، وقد خُصصت الغالبية العظمى من هذه المساهمات لنشاط المساعدة الغذائية العامة الذي تلقى 74 في المائة من جميع الموارد المتاحة في عام 2021. وقد مكن ذلك البرنامج من توسيع نطاق هذا النشاط بشكل كبير والحفاظ على تقديم المساعدة الغذائية بصورة مستمرة إلى 6.7 مليون مستفيد فريد.

وظل الالتزام بتقديم المساهمات في وقتها عاملا بالغ الأهمية بسبب طول المهلة الزمنية اللازمة الممتدة من أربعة إلى خمسة أشهر لشراء المواد الغذائية واستيرادها إلى سوريا، مما يعتبر نتيجة للحظر المفروض على الواردات من أصل تركي منذ عام 2017 ولأثر جانحة كوفيد-19 على سلسلة التوريد العالمية.

وقد مكّن التمويل بالسلف المقدم من خلال مرفق الإقراض الداخلي للمشروعات في البرنامج من تقديم 63 في المائة من المساهمات الواردة في عام 2021 قبل تأكيدها. وشكل ذلك أداة بالغة الأهمية أتاحت للبرنامج الحفاظ على صحة تدفقات السلع الأساسية. كما استخدمت المشتريات من المرفق العالمي لإدارة السلع التابع للبرنامج للتخفيف من قيود الإمدادات العالمية على السلع التغذوية لتجنب انقطاع المساعدة.

الحصيلة الاستراتيجية 1

من خلال نشاطين هما التحويلات غير المشروطة للموارد (المساعدة الغذائية العامة) والتغذية المدرسية، يهدف البرنامج في إطار الحصيلة الاستراتيجية 1 من الخطة الاستراتيجية القطرية المؤقتة لسوريا إلى تلبية احتياجات المساعدة الغذائية المرتفعة والمتزايدة في سوريا. وقد استخدمت المدارس كمنصة لتعزيز الأمن الغذائي وحالة الأطفال التغذوية، وتحفيز الأسر على إرسال الأطفال إلى المدرسة، واستعادة الوصول إلى التعليم وتحقيق الاستقرار فيه، ومنع خلق "جيل ضائع" من الأطفال. وتساهم هذه الحصيلة في تحقيق أهداف التنمية المستدامة 2 (القضاء على الجوع) و4 (التعليم الجيد) و5 (المساواة بين الجنسين)، بالإضافة إلى وجود آثار مضاعفة إيجابية كبيرة نحو الهدف 1 (القضاء على الفقر).

وقد غُطيت متطلبات الميزانية القائمة على الاحتياجات للحصيلة الاستراتيجية 1 بنسبة 55 في المائة في عام 2021 وكانت النفقات أقل قليلاً من الموارد المتاحة. وجاء ذلك في المقام الأول نتيجة لإغلاق المدارس بسبب كوفيد-19، فضلاً عن نقل المساهمات المتأخرة إلى تنفيذ الأنشطة في عام 2022.

المساعدة الغذائية العامة

كما في السنوات السابقة، كانت المساعدة الغذائية العامة أكبر نشاط نفذه البرنامج في سوريا في عام 2021. وتمثل هذه المساعدة 72 في المائة من ميزانية البرنامج القائمة على الاحتياجات و 74 في المائة من جميع الموارد المتاحة المرصودة لهذا النشاط. وأدى الانتشار الواسع لانعدام الأمن الغذائي إلى زيادة الحاجة إلى المساعدة الغذائية العامة. واستجابة للاحتياجات المتزايدة، رفع البرنامج عدد المستفيدين الفرديين من البرنامج بنسبة 26 في المائة، وذلك من 5.3 مليون شخص في عام 2020 إلى 6.7 مليون شخص في عام 2021، وبمتوسط 5.8 مليون شخص شهرياً [1]. غير أن القيود المفروضة على الموارد أجبرت البرنامج على خفض قيمة السرعات الحرارية في سلة أغذية المساعدة الغذائية العامة لتجنب الاضطرار إلى تقليل عدد المستفيدين الحاصلين على المساعدة [2].

وظل أداء التوزيع عالياً، إذ قدمت المساعدة في المتوسط إلى 97.5 في المائة من المستفيدين المخطط لهم شهرياً وذلك من خلال 29 شريكاً متعاوناً في جميع المحافظات الأربع عشرة في سوريا. وعلاوة على ذلك، كانت هناك زيادة ملحوظة في رضا المستفيدين عن الأغذية التي يقدمها البرنامج، ومع أن هذا يمكن أن يُعزى إلى حد ما إلى جهود البرنامج المستمرة لتحسين جودة خدماته المقدمة للمستفيدين، فإنه مؤشر أيضاً على مدى ما اكتسبته المساعدة من أهمية خلال العام الماضي بالنسبة للغالبية العظمى من الأسر التي يساعدها البرنامج.

وقد صمم هذا النشاط، ونُفذ ورُصد، لكي يستهدف فئات محددة من حيث الجنس والعمر، وعلى هذا النحو حُدّد له مؤشر البرنامج 4 للمساواة بين الجنسين والعمر، مما يشير إلى الدمج الكامل بين اعتبارات المساواة بين الجنسين والعمر.

وكجزء من الاستجابة التي يقودها القطاع الصحي فيما يتعلق بكوفيد-19، واصل البرنامج تنفيذ برنامج التغذية المؤسسية بالتعاون مع منظمة الصحة العالمية ومديريات الصحة في المحافظات المستهدفة، وقدم المساعدة الغذائية لما يقرب من 8 600 من الأشخاص الضعفاء في 20 مركزاً للحجر والعزل الصحي الخاص بكوفيد-19 في ست محافظات في عام 2021. وعلى وجه

الخصوص، في الربع الأخير من عام 2021، ارتفع عدد الأشخاص الحاصلين على الدعم شهريا بشكل ملحوظ إلى أكثر من 200 1 حالة مقارنة بمتوسط 500 في الأشهر السابقة. ويُعزى ذلك إلى موجة جديدة من إصابات كوفيد-19 الناتجة عن المتحورات الجديدة. بالإضافة إلى ذلك، وقع البرنامج وصندوق الأمم المتحدة للسكان اتفاقا لدعم 120 حالة مستضافة في مركزين للأحداث في محافظة ريف دمشق.

وظل التوسع في التحويلات القائمة على النقد يمثل أولوية بالنسبة للبرنامج نظرا لما لهذه التحويلات من تأثير إيجابي على المستفيدين والأسواق، تشجعه في ذلك النتائج الإيجابية التي تحققت خلال تجربة أجريت في عام 2020. وقد أظهرت تلك التجربة أن الأسر التي تتلقى مساعدة غذائية مختلطة (مزيج من قسائم الأغذية والنقد العيني) كانت أكثر ميلا لتحسين استهلاكها الغذائي أو الحفاظ عليه، في حين أن استهلاك الأغذية لدى الأسر التي تتلقى مساعدة عينية فقط تأثر بشكل أقوى بالتدهور الاقتصادي [3].

وفي عام 2021، وسَّع البرنامج تدريجيا نطاق استخدام طريقة المساعدة المختلطة [4]، ليصل إلى 37 000 مستفيد من المساعدة الغذائية العامة منذ إجراء التجربة، وسيستمر هذا التوسع في عام 2022. واستكمل البرنامج قسائم القيمة ببعض السلع المقدمة عينا وذلك لتخفيف من الزيادات المحتملة في تكلفة الغذاء بسبب التضخم، كما رصد أسعار السوق وعملها عن كثب. وفي الوقت نفسه، في شمال غرب سوريا، يعمل البرنامج على البدء بتنفيذ التحويلات القائمة على النقد في محافظة إدلب في أوائل عام 2022. ومن خلال قافلتين منفصلتين، قام البرنامج بتسليم مواد إنسانية من مستودعاته في مدينة حلب الخاضعة لسيطرة الحكومة بمحافظة حلب عبر الخطوط إلى مستودعاته في مدينة سرمد التي تسيطر عليها المعارضة بمحافظة إدلب. وحملت كل قافلة مساعدات تكفي لحوالي 43 500 شخص لمدة شهر واحد. وفي ديسمبر/كانون الأول، قام البرنامج بتوزيع المواد بشكل مباشر، حيث وصل إلى حوالي 42 800 شخص في 53 موقعا. وستستمر التوزيعات في عام 2022 في نفس المواقع، وهي تستهدف نفس المستفيدين شهريا.

وعلى الرغم من الإنجازات التشغيلية الكبيرة وسط التطورات السياقية الدينامية والمعقدة، واجه البرنامج تحديات في توفير المساعدة الغذائية العامة في عام 2021. وعلى سبيل المثال، في جنوب سوريا، أدى تدهور الوضع الأمني وعدم القدرة على التنبؤ به، لا سيما في محافظة درعا، إلى تأخير تقديم المساعدة في عدة مناسبات. كما تم تهجير عشرات الآلاف من الأشخاص من بلدة درعا البلد، وكانت التحركات مقيدة بالنسبة لمن بقي هناك. وعولجت هذه التحديات من خلال توفير الوجبات الجاهزة للنازحين، وتأجيل التوزيعات، والتوزيع في المواقع القريبة والأكثر أمانا، ومن خلال إنشاء نقاط توزيع إضافية سهلت وصولا أكبر وتوزيعا أسرع.

التغذية المدرسية

في إطار نشاط التغذية المدرسية، وصل البرنامج إلى ما مجموعه 693 100 طفل في حوالي 3 500 مدرسة في جميع المحافظات الأربع عشرة. ونفذ النشاط بالتنسيق مع وزارة التربية والتعليم وبالتعاون مع اليونيسف و20 منظمة سورية غير حكومية.

وقد تسببت جائحة كوفيد-19 في انقطاعات في نظام التعليم للعام الثاني على التوالي، وفي عام 2021، أغلقت المدارس قبل شهرين من الموعد المخطط له. كما نفذت وزارة التربية والتعليم بروتوكولات تسمح للمدارس والفصول الدراسية الفردية بالإغلاق مؤقتاً في حال زيادة إصابات كوفيد-19. كما تم ثني الآباء عن إرسال الأطفال المرتفعة حرارتهم إلى المدرسة. وأدت هذه الإجراءات إلى خفض معدلات الحضور وعدد زيارات الرصد خلال العام [5]. ولدى البرنامج خطط مع اليونيسف لتقديم مساعدة غذائية في عام 2022 للأطفال المسجلين في التعليم غير الرسمي [6].

وقد صُمم هذا النشاط وفقاً للاحتياجات المحددة للأطفال وهو يساهم في تحقيق نتائج المساواة بين الجنسين من خلال التركيز على تلبية احتياجات الأولاد والبنات على قدم المساواة في التحصيل العلمي. ولذلك فقد حُدد للنشاط 2 مؤشر البرنامج 4 للمساواة بين الجنسين والعمر، مما يشير إلى الدمج الكامل بين اعتبارات المساواة بين الجنسين والعمر.

ولتحقيق أقصى قدر من الوصول، نفذ نشاط البرنامج المتعلق بالتغذية المدرسية من خلال ثلاثة مكونات:

ويشتمل المكون 1، وهو توفير الوجبات الخفيفة المقواة في المدارس، على الجزء الأكبر من نشاط البرنامج المتعلق بالتغذية المدرسية، وقد وصل البرنامج إلى 601 400 طفل من خلال هذا المكون في عام 2021. ومع ذلك، وبسبب إغلاق المدارس، لم تقدّم المساعدة داخل المدرسة إلا في الفترتين من يناير/كانون الثاني إلى أبريل/نيسان ومن أكتوبر/تشرين الأول إلى ديسمبر/كانون الأول. أما الوجبات الخفيفة المقواة [7] التي لم تكن قد وُزعت بعد على المدارس وقت تعليق النشاط في أبريل/نيسان فقد وُزعت كحصص غذائية منزلية للأطفال في 400 000 أسرة.

ويشتمل المكون 2 من النشاط على توفير وجبات طازجة يوميا [8] للأطفال في شرقي مدينة حلب. وبالإضافة إلى تزويد الأطفال بالطعام الصحي والمغذي، كان المكون أيضاً بمثابة نشاط مدر للدخل للنساء الضعيفات اللاتي يشكلن القوة العاملة، ومعظمهن إما نازحات داخليا أو عائدات دون أي مصدر آخر للدخل. وقُدمت وجبات طازجة إلى 31 250 طفل، بينهم ما لا يقل عن 300 طفل من ذوي الإعاقة. وسيجري استعراض توسيع محتمل لهذا البرنامج رهنا بتلقي تمويل مستدام وسيستهدف فقط المناطق شديدة الضعف.

وفي إطار المكون 3، تمكن البرنامج من الوصول إلى 60 500 طفل خارج المدرسة من المسجلين في برنامج التعلم السريع "المنهاج الدراسي باء" الذي تدعمه اليونيسف، باستخدام التحويلات القائمة على النقد (قسانم القيمة الإلكترونية). وقد كان هذا المكون هو المكون الوحيد من هذا النشاط الذي استمر طوال عام 2021 وعمل على تحفيز الأطفال على العودة إلى المدرسة في سبتمبر/أيلول. علاوة على ذلك، قدم البرنامج قسيمة إضافية للأطفال خارج المدرسة المسجلين في الفصول الصيفية العلاجية التي تدعمها اليونيسف [9].

بالإضافة إلى التغذية المدرسية العادية، قدم البرنامج، بالتنسيق مع قطاع التعليم واليونيسف ومفوضية الأمم المتحدة لشؤون اللاجئين، وجبات ساخنة إلى 6 500 طالب وطالبة المتقدمين لامتحانات الوطنية. بالإضافة إلى ذلك، قدم البرنامج الوجبات الجاهزة وألواح التمر والخبز للطلاب الذين وصلوا إلى المناطق التي تسيطر عليها الحكومة من لبنان وشمال شرق سوريا وشمال غرب سوريا.

وقد نصح البرنامج استراتيجية الاستهداف الخاصة بالتغذية المدرسية، وأعاد تركيز النشاط على المناطق الجغرافية في سوريا التي اعتُبرت الأشد فقراً بموجب مؤشرات الأمن الغذائي والتغذية والتعليم. وكان هناك حوالي 2.5 مليون طفل خارج المدرسة في عام 2021، كما قام البرنامج بتحويل المساعدة بشكل استراتيجي نحو الأطفال غير الملتحقين بالمدارس. وسيجري البرنامج أيضا تقييما للحالة التغذوية للأطفال في سن المدرسة في عام 2022، وستؤدي نتائج ذلك التقييم إلى زيادة تحسين تصميم البرنامج والاستهداف القائم على الموقع.

الحصيلة الاستراتيجية 2

سبل العيش والقدرة على الصمود وشبكات الأمان الاجتماعي

أدت الأزمة التي دامت عقدا من الزمن في سوريا إلى عكس مسار التنمية البشرية [1]، وأفقرت حياة الأسر السورية وسبل عيشها، وأضعفت قدرة المجتمعات المحلية الهشة على الصمود. وقد تقلص الاقتصاد السوري بنسبة تزيد على 60 في المائة منذ عام 2010 [2]. وأدت الأزمة المستمرة إلى انخفاض الناتج المحلي الإجمالي التراكمي لسوريا بنحو 324.5 مليار دولار أمريكي [3] ورفعت معدل البطالة بحيث تجاوز نسبة الـ 50 في المائة، ليصل إلى 75 في المائة بين الشباب، بل وأعلى من ذلك بين النساء [4].

وحتى قبل الانكماش الاقتصادي الحالي، تشير التقديرات إلى أن الأزمة السورية دمرت ما لا تقل قيمته عن 118 مليار دولار أمريكي [5] من رأس المال المادي، بما في ذلك الإسكان والأصول الإنتاجية والبنية التحتية المجتمعية. وتمثلت النتيجة في انهيار شبه كامل للنظم الغذائية في العديد من المناطق الريفية والحضرية، مما أدى إلى انتشار انعدام الأمن الغذائي والاعتماد على المساعدة الغذائية.

وأثرت الأزمة في سوريا بشكل كبير على سبل العيش والإنتاج الزراعي. وتشمل الآثار الرئيسية انعدام إمكانية الوصول، وفقدان الأصول الإنتاجية والمدخلات بسبب النزوح، وتدمير البنية التحتية. وينطبق هذا بشكل خاص على محافظة دير الزور، حيث يعيش ثلثا سكانها في المناطق الريفية ويعتمدون إلى حد كبير على الزراعة. وأدى تغيير الأنماط الجغرافية لانعدام الأمن إلى عودة 100 169 من النازحين الداخليين إلى مناطقهم الأصلية في عام 2021 [6]؛ وهم غالبا يعودون إلى مناطق شهدت تدميرا واسع النطاق لأصولهم وسبل عيشهم في البنية التحتية. ولا تزال النسبة المئوية للأسر التي تستخدم استراتيجيات التكيف "الطارئة" عند مستويات عالية. وهذا المستوى هو الأكثر حدة ويشير إلى أن الأسر اضطرت إلى اتخاذ قرارات لضمان حصولها على الطعام، مثل بيع الماشية. وتؤثر هذه القرارات على الإنتاجية المستقبلية ويصعب عكسها.

واستجابة لذلك، نفذ البرنامج مجموعة من المشروعات في إطار الحصيلة الاستراتيجية 2 من الخطة الاستراتيجية القطرية المؤقتة لسوريا، وهي مصممة لتحسين سبل العيش الحالية من خلال تعزيز قدرة الأسر والمجتمعات المحلية والنظم الغذائية على الصمود. وتساهم هذه الجهود في تحقيق هدف التنمية المستدامة 2 (القضاء على الجوع)، ولها أيضا آثار مضاعفة إيجابية كبيرة نحو هدف التنمية المستدامة 1 (القضاء على الفقر) و5 (المساواة بين الجنسين). وقد صُممت الأنشطة ونُفذت ورُصدت لكي تستهدف فئات محددة من حيث الجنس والعمر، وعلى هذا النحو حُدد لها مؤشر البرنامج 4 للمساواة بين الجنسين والعمر، مما يشير إلى الدمج الكامل بين اعتبارات المساواة بين الجنسين والعمر.

وفي عام 2021، قام البرنامج بتفعيل إعادة توجيه الحصيلة الاستراتيجية 2 من خلال تحويل تركيزها من التدخلات على المستوى الفردي والأسري إلى مشروعات إعادة تأهيل الأصول وسلسلة القيمة على مستوى المجتمعات المحلية وعلى المستوى المجتمعي.

ويساهم هذا النهج في تحقيق غايات أهداف التنمية المستدامة 1-2 (القضاء على الجوع) و2-3 (الإنتاجية الزراعية) و2-4 (النظم الغذائية المستدامة)، ويتماشى بشكل مباشر مع العقد الثلاثة للترابط الثلاثي بين العمل الإنساني والتنمية والسلام من خلال ما يلي: (1) إنقاذ الأرواح وتجنب نزوب الأصول؛ (2) استعادة النظم الغذائية لإعادة بناء سبل العيش وتمكين الأمن الغذائي المستدام؛ (3) تدعيم التماسك الاجتماعي من خلال تعزيز قدرة المجتمعات المحلية على الصمود في المناطق المتأثرة بالنزاع سابقا:

في إطار ركيزة الأصول المجتمعية، تمكنت حوالي 12 200 أسرة مزارعة من زراعة أراضيها الزراعية بعد إعادة تأهيل قنوات الري في مسكنه شرق في محافظة حلب. واستفاد من إعادة تأهيل نظام الري هذا ما يقدر بنحو 38 035 هكتارا من الأراضي الزراعية المزروعة في عام 2021. ويعمل البرنامج أيضا على استكمال خمسة مشروعات ري في محافظات حلب وحمص وطرطوس. ونظرا لأن أعمال إعادة التأهيل لا تزال جارية، لم يصل البرنامج إلى جميع الأسر المستفيدة على النحو المخطط له في البداية لعام 2021. وتجدر الإشارة إلى أن البرنامج عمل مع خدمة رصد الأثر على الأصول من الفضاء لتعزيز تحليل تدخلات سبل العيش.

وفي إطار ركيزة سلسلة قيمة الخبز، يتمتع ما يقدر بنحو 125 000 مستفيد بإمكانية الوصول اليومي إلى الخبز المدعوم من خلال ثلاثة مخابز عامة أعاد البرنامج تأهيلها في عام 2021 في محافظات حلب ودير الزور ودرعا. هذا بالإضافة إلى زيادة إنتاج دقيق القمح بعد توريد مولد جديد لمطحنة اليرموك في درعا مما أتاح الكهرباء في جميع أوقات الإنتاج. ومن خلال الخدمات التي قدمتها المخابز السبعة التي أعاد البرنامج تأهيلها في الفترة 2020-2021، تشير التقديرات إلى أن إنتاج المواد الغذائية الأساسية مثل الخبز المدعوم قد ارتفع بنسبة 73 في المائة، حيث زاد من 50 000 ربة خبز إلى 86 600 ربة خبز في اليوم. بالإضافة إلى ذلك، زاد التوظيف في المخابز بنسبة 96 في المائة، حيث ارتفع من 115 إلى 225 موظفا في نهاية التدخل. كما ارتفعت نسبة الإناث بـ 72 في المائة ونسبة الأشخاص ذوي الإعاقة بـ 11 في المائة بين العاملين في تلك المخابز. أخيرا، يقود البرنامج الفريق العامل المعني بسلسلة قيمة الخبز، بهدف إنشاء منصة لأصحاب المصلحة المتعددين لتسهيل التنسيق والدعوة لأشغال إعادة التأهيل ضمن هذه الركيزة.

وفي إطار ركيزة المساعدة الغذائية من أجل إنشاء الأصول، ساعد البرنامج بشكل مباشر 65 400 مستفيد من خلال ما يلي:

- 1- المدخلات التقنية لتعزيز قاعدة أصول الأسر (مثل البذور، أو الشتلات، أو المبيدات، أو الأسمدة، أو أدوات الري بالتقطيط، أو الدجاج، أو العلف)؛
- 2- تنمية الفرص المدرة للدخل (مثل حدائق المطبخ أو زراعة الزعتر أو الدواجن أو تربية الأسماك أو الأعلاف)؛
- 3- استحداث وحدات تعاونية لتجهيز الأغذية. كما تم تزويد المستفيدين بالمساعدة الغذائية الوقائية لمواجهة الآليات التكيف المستنفدة للأصول مثل استخدام البذور كغذاء.

ومن بين الإنجازات الأخرى، أقامت مشروعات المساعدة الغذائية من أجل إنشاء الأصول حوالي 654 هكتارا من الحدائق المزروعة للأسر المستفيدة.

وقد صُمم عمل البرنامج في مجال إعادة تأهيل الأصول المجتمعية الكبيرة بحيث يكون له أثر دائم. وينصب التركيز حصريا على الاستعادة الدائمة للبنى التحتية الموجودة مسبقا بما يتماشى مع تصميمها الأصلي. وقدم البرنامج الدعم لمجتمعات محلية بأكملها، ضمانا لأن تعود تدخلاته بالفائدة على الجميع على قدم المساواة في المجتمعات المستهدفة، مع العمل في الوقت نفسه على بناء بيئة مؤاتية للعائدين. وأجرى البرنامج المشاورات مع كل من هذه المجتمعات المحلية بشأن برمجة سبل العيش الموسمية، لضمان مراعاة احتياجاتها وأولوياتها، مع عدم ترك أي شخص وراء الركب. وقد خفف هذا من حدة النزاعات المحتملة وضمن اتباع نهج تشاركي في اختيار التدخلات.

والهدف ليس استعادة وظائف هياكل الري فقط ولكن أيضا ضمان نقل المسؤولية عنها إلى المجتمعات المحلية، بحيث يمكن الحفاظ على الأصول لسنوات عديدة دون الحاجة إلى تدخلات إضافية من قبل البرنامج أو المنظمات الأخرى. ويلتزم البرنامج بشكل خاص بتعزيز قدرة لجان المزارعين المحلية لتمكينها بشكل كامل من إدارة وصيانة وتشغيل الأصول التي أعاد البرنامج تأهيلها. وبذلك، يمكن تقليل الاحتياجات الإنسانية للسكان على المدى الطويل مع الاستعادة التدريجية لقدرة الاقتصاد على الصمود.

وأكدت النتائج الأولية لدراسة جارية لأثر البرنامج أن إعادة تأهيل الأصول التي تستهدف مجتمعات محلية بأكملها، بدلا من فرادى الأسر [6]، قد حققت آثارا غير مباشرة إيجابية تتجاوز المستفيدين الأساسيين، حيث عملت كمحفز لاقتصاد مستدام على مستوى القرية والناحية في المنطقة المستهدفة. وكان لمشروع القطاع 5 في دير الزور العديد من الآثار الإيجابية على النساء حيث بدأت النساء أعمالهن الخاصة في تجارة الخضار والفواكه. وتشارك النساء بشكل متزايد في القرارات المتعلقة بالأعمال الزراعية، ولا سيما فيما يتعلق بتربية الماشية؛ وارتفعت نسبة المزارعات في الأراضي المستأجرة والمشاركة، بدلا من أن يعملن كعاملات متعاقدات. ويمكن أن يكون لمشروعات مثل القطاع 5 آثار قوية وبعيدة المدى على المجتمعات المحلية خلال فترة التعافي المبكر، وذلك من حيث الاستدامة، والعائد على الاستثمار، وانخفاض الهشاشة، وعلى المدى الطويل تحقيق الخفض المتوقع في الحاجة إلى المساعدة الإنسانية بسبب استعادة سبل العيش.

ومع أن البرنامج نجح في حشد التمويل من الجهات المانحة لتدخلاته المتعلقة بالصمود، إلا أن التحديات لا تزال قائمة، بما في ذلك العمل في بيئة غير مستقرة، والتدهور الاقتصادي، وتقلب أسعار الصرف، والصعوبات في استيراد المعدات والألات، وانخفاض القدرة الشرائية لدى سكان المناطق الريفية. وللتغلب على هذه التحديات، اختار البرنامج الأصول والمجتمعات المحلية لاستهدافها بتدخلاته في المناطق التي تعاني من انعدام الأمن الغذائي والتي تفي بمتطلبات الأمن والوصول. وفي سياق القيام بذلك، التزم البرنامج بالبروتوكولات والمعايير التي وضعها المجتمع الدولي. وفيما يتعلق بالتقلبات الاقتصادية، وضع البرنامج ترتيبات مرنة للتخفيف من مخاطر تقلبات الأسعار عند التفاوض على العقود مع الشركاء المتعاونين ومقدمي الخدمات.

الحصيلة الاستراتيجية 3

أدت سنوات الأزمة الممتدة العشر في سوريا إلى ارتفاع مذهل في عدد الحوامل والمرضعات من النساء والبنات والأطفال ممن يحتاج إلى تدخلات غذائية منقذة للحياة، إذ وصل هذا العدد إلى 4.9 مليون في عام 2021، بينهم 3.9 مليون في حاجة ماسة. وقد قُدر أن نحو 300 000 من الأمهات والأطفال الإضافيين كانوا بحاجة إلى تدخلات غذائية منقذة للحياة في عام 2021 مقارنة بعام 2020 - أي بزيادة قدرها 6.5 في المائة [1].

وشهدت معدلات انتشار سوء التغذية الحاد بين الأطفال ارتفاعا مستمرا، مع أن المستويات العامة لسوء التغذية في سوريا ظلت دون مستويات الطوارئ (مع وجود فوارق بين المناطق الجغرافية). ومع ذلك، لوحظت مستويات قريية من عتبة الطوارئ المحددة بنسبة 5 في المائة بين النازحين والسكان الذين يصعب الوصول إليهم. وكان معدل سوء التغذية الحاد والمزمن أعلى بشكل عام بين الأطفال دون سن الثانية وبين المشردين مقارنة بالسكان المقيمين [1].

وإذا لم تتم تلبية الاحتياجات الغذائية العاجلة المنقذة للحياة بشكل صحيح، فإن سوء التغذية سيستمر في الارتفاع في جميع أنحاء سوريا وسيكون له آثار مدمرة وطويلة الأجل ومتعددة الأجيال. وقد وُضع برنامج التغذية التابع للبرنامج في سوريا، والذي نُفذ في إطار الحصيلة الاستراتيجية 3 من الخطة الاستراتيجية القطرية المؤقتة للبرنامج في سوريا، بحيث يتماشى مع سياسة التغذية العالمية لدى البرنامج، ومع العمل على تحقيق الغاية 2 من هدف التنمية المستدامة 2 (إنهاء جميع أشكال سوء التغذية). ويشتمل البرنامج على نشاطين: الأول للوقاية من سوء التغذية ويركز على الوقاية من سوء التغذية الحاد ونقص المغذيات الدقيقة بين الأطفال الذين تتراوح أعمارهم بين 6 أشهر و 23 شهرا، والثاني لمعالجة سوء التغذية ويركز على علاج سوء التغذية الحاد المعتدل بين الأطفال الذين تتراوح أعمارهم بين 6 أشهر و 59 شهرا وبين الحوامل والمرضعات من النساء والبنات.

وقد صممت الأنشطة ونُفذت ورُصدت بحيث تستهدف فئات محددة من حيث الجنس والعمر، وعلى هذا النحو حُدد لها مؤشر البرنامج 4 للمساواة بين الجنسين والعمر، مما يشير إلى الدمج الكامل بين اعتبارات المساواة بين الجنسين والعمر.

وعلى الرغم من استمرار تأثر تنفيذ الأنشطة بانقطاع الإمدادات العالمية من السلع الغذائية، فقد حافظ البرنامج على عمليات برنامج التغذية خلال معظم العام - باستثناء شهري أغسطس/آب وسبتمبر/أيلول بسبب نقص التمويل. كما كان وصول البرنامج للمستفيدين في عام 2021 أعلى مما كان عليه في عام 2020. وكانت الحصيلة الاستراتيجية جيدة التمويل، إذ توفرت الموارد الكافية لتغطية 32 في المائة من المتطلبات القائمة على الاحتياجات. وقد تمكن البرنامج من الوصول إلى 480 600 امرأة وبنات وولد عبر أنشطته التغذوية في عام 2021.

الوقاية من سوء التغذية الحاد ونقص المغذيات الدقيقة

نُفذ نشاط الوقاية من سوء التغذية عن طريق 43 شريكا متعاوننا وطنيا ودوليا، وبالتعاون مع شركاء قطاع التغذية مثل صندوق الأمم المتحدة للسكان. وقدم البرنامج المساعدة إلى 438 500 مستفيد في إطار هذا النشاط في عام 2021 في جميع محافظات سوريا الأربع عشرة مسترشدا بمعدلات انعدام الأمن الغذائي فيها من خلال أربعة مكونات:

استلزم المكون الأول توفير أغذية مغذية متخصصة (مكملات المغذيات الدهنية - كمية متوسطة للوقاية من سوء التغذية ونقص المغذيات الدقيقة بين الأطفال الذين تتراوح أعمارهم بين 6 أشهر و 23 شهرا؛ ويستهدف توفير هذه المكملات الأطفال بين الأسر المسجلة في البرنامج. وصلت أنشطة البرنامج لتوفير المساعدة الغذائية العامة إلى حوالي 288 600 طفل على مدار عام 2021

في إطار برنامج التغذية التكميلية الشاملة هذا. وتهدف إضافة الأطعمة المغذية المتخصصة إلى ضمان تلبية الاحتياجات اليومية من المغذيات الكبيرة والدقيقة للأطفال الضعفاء، وعدم المساس بنموهم الجسدي والمعرفي.

وفي إطار المكون 2، قدم البرنامج التحويلات القائمة على النقد (من خلال قسائم القيمة) إلى الحوامل والمرضعات من النساء والبنات لتحسين التنوع الغذائي لديهن وتناولهن للمغذيات الدقيقة، نظرا لارتفاع الاحتياجات التغذوية للحوامل والمرضعات أثناء فترة الحمل والرضاعة. وعمل البرنامج عن طريق 28 شريكا متعاوننا للوصول إلى 149 900 من الحوامل والمرضعات من النساء والبنات في عام 2021. وواصل البرنامج شراكته الناجحة مع صندوق الأمم المتحدة للسكان التي تُمكن المستفيدين من شراء الأطعمة الطازجة (الألبان واللحوم والفواكه والخضروات)، ومواد النظافة الصحية بتمويل قدمه صندوق الأمم المتحدة للسكان كإضافة إلى قسائم البرنامج الإلكترونية، وذلك من تجار التجزئة المتعاقدين مع البرنامج، وبالتالي تحسين التنوع الغذائي لديهن ورعاية صحتهم الإنجابية. ومن خلال هذه الشراكة، شجعت المستفيدات أيضا على التماس الرعاية الصحية الأساسية قبل الولادة وبعدها، بالإضافة إلى خدمات تنظيم الأسرة في عيادات يدعمها صندوق الأمم المتحدة للسكان [2].

وشملت التحديات التي واجهها البرنامج في عام 2021 ما يلي: زيادة تكاليف النقل التي تحد من عدد الحوامل والمرضعات من النساء والبنات القادرات على الوصول إلى مراكز توزيع مواد الوقاية من سوء التغذية؛ وانقطاع التيار الكهربائي في جميع أنحاء البلاد مما يقلل من العمر الافتراضي للعناصر القابلة للتلف لدى تجار التجزئة.

وقد أدى ارتفاع مستويات نقص المغذيات الدقيقة، وخاصة معدلات فقر الدم، لدى السكان السوريين، إلى زيادة الحاجة الملحة إلى اعتماد حل وطني. ولذلك، وبالإضافة إلى تقديم المساعدة المباشرة، في إطار المكون 3، يلعب البرنامج دورا أساسيا في تعزيز القدرات في سوريا لإحياء البرامج الوطنية لتقوية دقيق القمح، حيث تجري تقوية الخبز المدعوم المتاح للجمهور بالمغذيات الدقيقة الأساسية. بالإضافة إلى ذلك، دعم البرنامج الجهود الوطنية لمعالجة الملح باليود. ووسعت هذه الأنشطة من وصول أنشطة الوقاية التغذوية إلى الجمهور بما يتجاوز نطاق المستفيدين من البرنامج.

وفي إطار المكون 4، خطط البرنامج للتواصل بشأن التغيير الاجتماعي والسلوكي من خلال تجربة "صحن التغذية التكميلية" في عام 2022. وتهدف هذه المبادرة المشتركة مع اليونيسف إلى تحسين تعريف مقدمي الرعاية بالتنوع الغذائي للأطفال الذين تتراوح أعمارهم بين 6 أشهر و 23 شهرا.

علاج سوء التغذية الحاد المعتدل

في حين أن البيانات التمثيلية على المستوى الوطني لتدهور الوضع الغذائي لم تكن متوفرة لدى البرنامج، فقد ارتفع في عام 2021 عدد الأشخاص الذين يسعون بنشاط للحصول على العلاج، مما يشير إلى زيادة في حالات سوء التغذية المشتبه بها. وقد تمكن البرنامج في عام 2021 من الاستجابة لتزايد الحاجة وقدم العلاج إلى 42 000 من الحوامل والمرضعات من النساء والبنات والأطفال الذين يعانون من سوء التغذية الحاد المعتدل (24 400 طفل تتراوح أعمارهم بين 6 أشهر و 59 شهرا و 17 600 من الحوامل والمرضعات من النساء والبنات). وقد نُفذ هذا النشاط بالاشتراك مع اليونيسف ومنظمة الصحة العالمية تحت مظلة قطاع التغذية وبالتعاون مع 18 شريكا متعاوننا. ونُفذ النشاط من خلال نهج الإدارة المجتمعية لسوء التغذية الحاد حيث يقوم العاملون على توفير الرعاية على المستوى المجتمعي المحلي بإجراء الفحوصات والإحالات والعلاج في الموقع وبزيارات للمتابعة بهدف إدارة حالات سوء التغذية في العيادات الثابتة والمتنقلة.

وبعد تنفيذ أنشطة البرنامج في إطار الإدارة المجتمعية لسوء التغذية الحاد في عام 2021، أظهرت نتائج الرصد أن 85.6 في المائة من الأطفال الذين تلقوا هذا العلاج تعافوا في عام 2021، مما يمثل تحسنا بنسبة 10 نقاط مئوية مقارنة بعام 2020، وهو دليل على فعالية البرنامج. ومع ذلك، هناك تحديات، مثل انخفاض توفر الوقود في النصف الأول من العام إلى جانب زيادة أسعار

الوقود المتاح، ومحدودية قدرة المستفيدين على الوصول إلى مراكز الإدارة المجتمعية لسوء التغذية الحاد، والحد من حركة العيادات المتنقلة. وقد انعكست هذه العوامل، بالإضافة إلى الاضطرابات المستمرة في أجزاء معينة من سوريا، في نتائج الحصيلة التي أظهرت أن بعض المستفيدين لا يعودون إلى البرنامج (أي أنهم يتخلفون عن العلاج)، مع أن هناك تحسناً منذ عام 2020. وتابع البرنامج من خلال شركائه المتعاونين العمل مع المستفيدين المتخلفين عن العلاج لتحديد أسبابهم الفردية، والاستمرار في زيادة توفير التغطية الشاملة، مع تعزيز التواصل مع المجتمعات المحلية والوصول إليها في محاولة لتقليل معدلات التخلف عن العلاج.

وإدراكاً لأهمية توليد البيانات القائمة على الأدلة لتوجيه برمجة التغذية، سيركز البرنامج بالتعاون مع وكالات الأمم المتحدة الشقيقة على تنفيذ تقييمات للتغذية في عام 2022، بما يشمل تقييم تغذية الأطفال في سن المدرسة، وتحسين توليد البيانات وإدارة المعلومات في برنامجه للإدارة المجتمعية لسوء التغذية الحاد، مما سيمكنه من الاستجابة الفورية للمناطق التي تُحدد فيها حالة تغذوية متدهورة.

الحصيلة الاستراتيجية 4

في عام 2021، قدم البرنامج الخدمات في مجال اللوجستيات والاتصالات في حالات الطوارئ والنقل الجوي لمجتمع المساعدة الإنسانية. كما أتاح منصة التحويلات القائمة على النقد لتستخدمها وكالات الأمم المتحدة الأخرى. وبذلك، بالإضافة إلى إمكانات العمل في جميع أنحاء سوريا، أظهر البرنامج دوره كشريك إنساني مفضل وكموفر الملاذ الأخير.

وقد قُدمت هذه الخدمات في إطار الحصيلة الاستراتيجية 4 من الخطة الاستراتيجية القطرية المؤقتة لسوريا، بما يتماشى مع الحصيلة الاستراتيجية 8 من الخطة الاستراتيجية المؤسسية للبرنامج (تعزيز الشراكات العالمية)، وبالمساهمة في تحقيق هدف التنمية المستدامة 17 (الشراكات من أجل الأهداف). وبما أن هذه الأنشطة هي قطاعات للخدمات، فإنها لا تستهدف المستفيدين. بل تهدف إلى دعم جميع الجهات الفاعلة المشاركة في تنفيذ خطة الاستجابة الإنسانية للأزمة الإنسانية السورية.

وبشكل عام، كانت الحصيلة الاستراتيجية 4 ممولة بشكل نصف في عام 2021، فقد توفرت الموارد لتغطية 53 في المائة من متطلبات الميزانية القائمة على الاحتياجات. بالإضافة إلى ذلك، أدت بعض العوامل إلى انخفاض طفيف في النفقات عن الموارد المتاحة، فالتغيرات السياقية تعني أنه لم تُنفذ أية قوافل مشتركة بين الوكالات بتيسير من المجموعة اللوجستية في عام 2021، ولم يكن النقل البري مطلوباً [1]. علاوة على ذلك، تأخرت أنشطة مجموعة الاتصالات في حالات الطوارئ بسبب كوفيد-19.

المجموعة اللوجستية

في عام 2021، دعمت المجموعة اللوجستية التي يقودها البرنامج الاستجابات الإنسانية في سوريا من خلال التنسيق اللوجستي وخدمات إدارة المعلومات التي جمعت 87 شريكاً، بما في ذلك وكالات الأمم المتحدة والمنظمات غير الحكومية الوطنية والدولية وكذلك الجمعيات الوطنية العاملة داخل سوريا (وفي تركيا).

وتم تحقيق ذلك داخل سوريا من خلال تسهيل الوصول إلى الخدمات المشتركة المقدمة على أساس مجاني للمستخدمين [1] في مجالي التخزين والنقل الجوي الذي دعم الشركاء في إيصال المواد الإنسانية من دمشق إلى القامشلي [2]. ومن خلال منصتها للتنسيق وإدارة المعلومات، قامت المجموعة برصد حالة الوقود الصعبة في البلاد وإجراء تقييمات بشأنها، وقدمت للشركاء التحليل والتوجيه في مواجهة ما يُحتمل من التحديات فيما يتعلق بالحصول على الوقود. كما عملت، نيابة عن شركائها، على التوعية بتأثير أزمة نقص الوقود على العمليات الإنسانية. وتم تطوير التدريبات والموارد اللوجستية عبر الإنترنت وقُدمت إلى الشركاء لمواصلة بناء القدرات على الرغم من جائحة كوفيد-19.

وللوصول إلى السوريين المستهدفين بالمساعدة، وللقيام بالتخزين المسبق لإمدادات الإغاثة، قدمت المجموعة اللوجستية دعماً تنسيقياً وسهلت خدمات الشحن العابر عبر الحدود التي أذن بها مجلس الأمن وذلك لوكالات الأمم المتحدة العاملة على توريد البضائع الإنسانية إلى مناطق شمال غرب سوريا التي يتعذر الوصول إليها من داخل البلد.

وظلت عملية الشحن العابر بالغة الأهمية لاستمرار وصول المساعدة الإنسانية إلى شمال غرب سوريا. واقتصرت شحنات الأمم المتحدة عبر الحدود على معبر باب الهوى بين تركيا وشمال غرب سوريا باعتباره نقطة الدخول التشغيلية الوحيدة لوكالات الأمم المتحدة منذ يوليو/تموز 2020. وقد مُد الإذن بمرور العمليات الإنسانية عبر الحدود حتى 10 يوليو/تموز 2022 بقرار مجلس الأمن 2585 [3].

وبشكل عام، استخدمت 9 600 شاحنة مركز الشحن العابر الذي تيسره المجموعة اللوجستية للعبور إلى سوريا من تركيا في عام 2021. وظل البرنامج أكبر مستخدم للعملية عبر الحدود، حيث عبرت 7 700 شاحنة تحمل سلع البرنامج إلى سوريا من تركيا في عام 2021، مما يمثل 80 في المائة من المجموع. وشكلت عمليات التوريد عبر الحدود أكثر من ثلث إجمالي المساعدة التي قدمها البرنامج في سوريا في عام 2021.

وقد أجرت المجموعة اللوجستية تقييماً للتغيرات اللوجستية والاحتياجات على مستوى البلد مع 17 منظمة إنسانية لتوجيه استراتيجيتها الشاملة لعام 2022 وما بعده. وأظهرت النتائج أنه يمكن تلبية احتياجات الشركاء من خلال قدراتهم اللوجستية الخاصة ومن خلال القطاع الخاص. ووفقاً لذلك، ستبتعد المجموعة باستراتيجيتها لعام 2022 وما بعده عن تقديم الخدمات اللوجستية من خلال الإنهاء التدريجي لجميع خدمات النقل والتخزين. وسيُنقل نطاق عمل المجموعة إلى التنسيق وإدارة المعلومات، بما في ذلك الدعوة وتعزيز القدرات لدعم الصبغة المحلية للاستجابة. كما ستحدد المجموعة حلولاً لوجستية طويلة الأجل لدعم الشركاء في إنشاء سلسلة إمداد متواصلة لدعم تنفيذ برامجهم الخاصة بالاستجابة الإنسانية.

مجموعة اتصالات الطوارئ

واصلت مجموعة اتصالات الطوارئ التي يقودها البرنامج عملها كعامل تمكين رئيسي للاستجابة الإنسانية، ويسّرت الاتصالات الأمنية المشتركة وخدمات الربط بالإنترنت التي تفيد المجتمع الإنساني في سوريا. ودعمت المجموعة بشكل مباشر أنشطة الاستجابة الإنسانية داخل سوريا وكانت شريكا مهما في تسهيل الحركة عبر الحدود التي تيسرها المجموعة اللوجستية. وقدمت مجموعة اتصالات الطوارئ خدماتها إلى أكثر من 660 من العاملين في المجال الإنساني من 15 منظمة شريكة للأمم المتحدة في عام 2021 في ثماني مناطق عمليات مشتركة - حلب ودمشق ودير الزور وحماة وحمص والقامشلي وطرطوس وكذلك غازي عنتاب في تركيا.

وأكملت مجموعة اتصالات الطوارئ في عام 2021 تحديث البنية التحتية للاتصالات الأمنية الإنسانية في ست محافظات في سوريا (دمشق ودير الزور والقامشلي وحلب وحمص وطرطوس) بالتنسيق مع إدارة الأمم المتحدة لشؤون السلامة والأمن ومشروع معايير أمن الاتصالات. ويدعم المشروع سلامة وأمن العاملين في المجال الإنساني من خلال نقل القدرات ورفع كفاءتها وتوفير معدات وخدمات الاتصالات الأمنية في ستة مواقع. واكتملت المرحلة النهائية من المشروع في يناير/كانون الثاني بإجراء تحسينات في طرطوس.

ولتعزيز توفر الاتصالات الأمنية وسط أزمة الطاقة التي شملت البلد كله، أقامت المجموعة نظماً للطاقة الشمسية الاحتياطية اللازمة بشكل عاجل في ستة مراكز للعمليات الأمنية تديرها إدارة الأمم المتحدة لشؤون السلامة والأمن في جميع أنحاء سوريا لتقليل اعتماد المستجيبين على الخدمات التي تحتاج إلى مولدات للكهرباء.

وطوال عام 2021، برمجت المجموعة 79 جهازاً لاسلكياً لأربع وكالات تابعة للأمم المتحدة لدعم سلامة العاملين في المجال الإنساني في الميدان.

ولتعزيز خدمات الربط بالإنترنت، نفذت المجموعة سلسلة من تقييمات الاحتياجات في خمس مناطق تشغيلية مشتركة - حلب ودير الزور وحمص وطرطوس والقامشلي. وعلى سبيل الاستجابة، تخطط المجموعة لتحديث البنية التحتية للربط بالإنترنت لأغراض البيانات في جميع المحاور التشغيلية المشتركة الخمسة حيث توفر خدمات الربط بالإنترنت، بما في ذلك تركيب حلول ومعدات الطاقة الشمسية الاحتياطية لتمكين الاتصالات البالغة الأهمية بين العاملين في المجال الإنساني.

وبشكل عام، ينعكس نجاح هذه الجهود في معدل رضا مرتفع بلغ 87 في المائة بين مستخدمي خدمات المجموعة في عام 2021.

خدمات الأمم المتحدة للنقل الجوي للمساعدة الإنسانية

تجعل المسافات الشاسعة وانعدام الأمن المحلي السفر على الطرق البرية بين دمشق (الواقعة في جنوب غرب سوريا) والمناطق الشمالية من البلاد أمرا صعبا ويستغرق وقتا طويلا ويحتمل أن يكون خطيرا. بالإضافة إلى ذلك، لا يُسمح للعديد من المنظمات الإنسانية باستخدام الرحلات الجوية التجارية في سوريا.

وتسد خدمات الأمم المتحدة للنقل الجوي للمساعدة الإنسانية هذه الفجوة الحرجة من خلال توفير رحلات ذهاب وإياب منتظمة بين دمشق والقامشلي (محافظة الحسكة، حيث يوجد مركز الأمم المتحدة في شمال شرق سوريا) وبين دمشق وحلب (محافظة حلب، شمال غرب سوريا). وتنقل الرحلات الجوية عاملين في المجال الإنساني ودبلوماسيين ومانحين بالإضافة إلى شحنات بالغة الأهمية.

وبحلول نهاية عام 2021، نقلت خدمات الأمم المتحدة للنقل الجوي للمساعدة الإنسانية 4 500 راكب و 35.1 طن متري من البضائع الخفيفة (بما في ذلك الإمدادات الطبية المتعلقة بكوفيد-19 ومعدات الحماية الشخصية). ودعمت هذه الخدمات الاستجابة الإنسانية التي تقدمها 39 منظمة إنسانية مسجلة في قطاعات الأمن الغذائي؛ والتغذية؛ والصحة؛ والمأوى؛ والمواد غير الغذائية؛ والمياه والصرف الصحي والنظافة الصحية. كما أجرت 12 خدمة إجلاء طبي بالغة الأهمية للعاملين في المجال الإنساني، وبقيت في حالة استعداد لعمليات الإجلاء الأمني.

وانعكست الأهمية الحاسمة لهذه الخدمة ليس فقط في معدل رضا العملاء بنسبة 90 في المائة، ولكن أيضا في مضاعفة عدد الركاب خمس مرات وبمضاعفة كمية البضائع المنقولة مقارنة بعام 2020.

منصة التحويلات القائمة على النقد

لتقديم خدمات إنسانية أكثر شمولاً للمستفيدين، وتقليل تكاليف التسليم للجهات الفاعلة الإنسانية، أتاح البرنامج منصته للتحويلات القائمة على النقد لوكالات الأمم المتحدة الأخرى. وفي عام 2021، واصل صندوق الأمم المتحدة للسكان استخدام المنصة، حيث دُمجت تحويلات الصندوق لمواد النظافة الصحية في قسيمة القيمة التي يقدمها البرنامج وتغطي الأطعمة الطازجة والمغذية، مما يمكن المستفيدين من تحديد أولويات مشترياتهم بناء على احتياجاتهم، ويضعهم في قلب عملية صنع القرار. وقد أجرى البرنامج تحويلات بالنيابة عن الصندوق إلى 149 900 مستفيد وبلغ إجماليها 5.8 مليون دولار أمريكي.

وتعد الشراكة بين البرنامج وصندوق الأمم المتحدة للسكان أكبر مبادرة مشتركة للتحويلات القائمة على النقد يتم تنفيذها في سوريا، كما أنها شكلت حافزا لمزيد من البرامج التكميلية. وهي تعد الأكبر بين الشراكات المماثلة التي ينفذها الصندوق في جميع أنحاء العالم.

وقد ساهم هذا الحقن للأموال النقدية في دعم الأسواق المحلية وعزز بشكل أكبر القدرة على الصمود لدى الجهات الفاعلة في الأسواق المشاركة في تنفيذ التحويلات القائمة على النقد التي يقدمها البرنامج. وقد كان تجار التجزئة المتعاقدون مع البرنامج أكثر استعدادا للاستثمار في أعمالهم وتعيين الموظفين بالمقارنة بتجار التجزئة غير المتعاقدين مع البرنامج.

التقدم نحو المساواة بين الجنسين

أثرت الأزمة في سوريا بشكل متباين على النساء والبنات، اللاتي ما زلن يتحملن العبء الأكبر لهذه الأزمة الإنسانية المستمرة. وأدى التحول في الأدوار الجنسانية على المستوى الاجتماعي الاقتصادي ضمن الأسر السورية إلى تحميل النساء أعباء غير متناسبة. كما أن النساء في الوقت نفسه من أكثر الفئات ضعفاً من الناحية الاقتصادية. وقد أخذ كثير من النساء المسؤوليات الاقتصادية المنزلية على عاتقهن، مع أنهن يفتقرن إلى الموارد وإلى إمكانية الوصول إلى فرص العمل أو المساواة فيها [1].

وكما زادت معاناة الأسر من انعدام الأمن الغذائي، زاد سوء آليات التكيف التي تتبناها. ولمنع انعدام الأمن المادي والاقتصادي الذي تتعرض له النساء والبنات، زادت الممارسات الضارة اجتماعياً تجاه النساء والبنات، مثل إخراجهن من التعليم وزواجهن القسري أو المبكر. وتستند هذه الممارسات إلى الأعراف والمؤسسات الأبوية المحافظة التي تحافظ على عدم المساواة بين الجنسين. كما أن النساء والبنات أكثر عرضة لخطر الاستغلال والعنف الجنسيين. وقد تفاقم هذا الوضع بفعل جائحة كوفيد-19 وغياب فرص العمل للرجال البالغين [2].

وفي حين أن وضع الأمن الغذائي في سوريا تدهور بشكل كبير بالنسبة لجميع الفئات الأسرية في عام 2021، فإن الأسر التي ترأسها نساء تأثرت بشكل غير متناسب: ووفقاً لبيانات البرنامج، فإن 9.2 في المائة من الأسر التي ترأسها نساء كانت تعاني من انعدام الأمن الغذائي الشديد في عام 2021، مقارنة بـ 6.2 في المائة من الأسر التي يعيها رجال [3]. وفي معظم الأسر، تقرر النساء كيفية استخدام المساعدة الغذائية التي تتلقاها الأسرة (النقدية والعينية) إما بمفردها أو مع الرجال. ويُعزى ذلك على الأرجح لأن النساء السوريات تقليدياً هنّ المسؤولات عن إعداد الطعام.

وعلى هذا، فقد سعى البرنامج من خلال تصميم وتنفيذ جميع أنشطته لضمان بقائه مستجيباً للمنظور الجنساني ومُدركاً لأوجه التأثر المتأصلة بين هدفَي التنمية المستدامة 2 (القضاء على الجوع) و 5 (المساواة بين الجنسين). وقد مثلت النساء والبنات غالبية المستفيدين من البرنامج في عام 2021. وحيثما أمكن، أعطى البرنامج الأولوية في الحصول على المساعدة للأسر التي ترأسها نساء، بهدف تحقيق نتائج تحويلية تزيد من قدرة المرأة على اتخاذ القرار على مستوى الأسرة والمجتمع المحلي والمجتمع ككل. وتتضح النتيجة الإيجابية لهذا العمل من خلال بيانات الرصد لعام 2021 والتي تُظهر أن القرارات بشأن استخدام المساعدة المتلقاة تتخذ إما بشكل مشترك أو من قبل النساء في 82.5 في المائة من الأسر المستفيدة التي تتلقى تحويلات غير مشروطة للموارد (المساعدة الغذائية العامة).

كما أخذ البرنامج في الاعتبار الاحتياجات الفريدة للمرأة أثناء عمليات التوزيع. وعلى سبيل المثال، نظمت طوابير منفصلة للنساء وأعطيت الأولوية للنساء الحوامل والمرضعات. وخلال عمليات الرصد بعد التوزيع، أفادت النساء بأنهن يشعرن بالأمان عند تلقي المساعدة وأن هذه المساعدة تقدم بكرامة.

كما عمل البرنامج على ضمان تطبيق البرمجة التي تراعي المنظور الجنساني في العمل اليومي من خلال التدريبات التي قدمها للموظفين والشركاء بشأن معالجة عدم المساواة بين الجنسين. كما واصل البرنامج شراكته مع صندوق الأمم المتحدة للسكان حيث يمكن للحوامل والمرضعات من النساء والبنات المسجلات في برنامج التغذية التابع للبرنامج الوصول إلى خدمات الرعاية الصحية التكميلية التي يقدمها الصندوق - وقد ساهم ذلك في تمكينهن مع ضمان تلبية احتياجاتهن الغذائية. وفي إطار أنشطة سبل العيش والقدرة على الصمود وشبكات الأمان الاجتماعي، شدد البرنامج على بناء قدرات المرأة، لا سيما في المناطق الريفية، بهدف تعزيز التمكين الاقتصادي من خلال التدريبات وتمتية المهارات التقنية [4].

الحماية والمساءلة أمام السكان المتضررين

الحماية

تسببت طبيعة الأزمة السورية في العديد من المخاطر المتعلقة بالحماية. وأدى اجتماع عدة عوامل، بما في ذلك النزوح المطول والنزاع العنيف وتدهور إمكانية الحصول على السلع والخدمات الأساسية، إلى انتشار واسع لاستراتيجيات التكيف الضارة. وارتفع معدل التعرض للعنف الجنساني ضد النساء والبنات، حيث أدت القيود المفروضة على الحركة إلى الحد من التنقل، وارتفاع معدلات البطالة، وانتشار الفقر، مما جعل الأسر أكثر عرضة للجوء إلى عمالة الأطفال والزواج المبكر أو القسري كآليات للتكيف الاقتصادي.

وبالتعاون مع الشركاء، سعى البرنامج إلى تقليل مخاطر الحماية لجميع المستفيدين وضمان سلامتهم وكرامتهم ونزاهتهم من خلال تطبيق مبادئ تعميم الحماية عبر الأنشطة. وعلى الرغم من المخاطر الإضافية التي شكلتها جائحة كوفيد-19، تمكن البرنامج من تقديم مساعدة تعطي الأولوية لسلامة المستفيدين وكرامتهم وتتجنب التسبب في أي ضرر لهم.

على سبيل المثال، قام البرنامج، من خلال شركائه المتعاونين، بوضع تدابير الحماية المادية في نقاط توزيع الأغذية، وزيادة عدد هذه النقاط وكذلك تواتر التوزيعات لتجنب الازدحام. علاوة على ذلك، تم تدريب جهات التنسيق في جميع أنحاء سوريا على المبادئ الأساسية المتعلقة بالحماية والمساءلة وسُمح لهم بالتصرف عندما لا تراعى تدابير السلامة. كما دُرِّبَت جهات التنسيق على كيفية تحديد الحالات الأكثر حساسية وإمكانية الإحالة إلى الخدمات المتخصصة.

بالإضافة إلى ذلك، جرى استكشاف طرق بديلة للتسليم مع الشركاء في المواقع التي كان فيها وصول المستفيدين إلى توزيعات البرنامج محدوداً، وشمل ذلك الأشخاص ذوي الإعاقة والنساء اللاتي يرأسن أسرهن. وُحدِدت المخاطر المحيطة بهذه التدابير الخاصة ووضعت الإجراءات للتخفيف من حدتها، بما في ذلك من خلال آليات أكثر صرامة للرصد والإبلاغ. وعموماً، أسفرت هذه الجهود عن حصول أكثر من 99 في المائة من المستفيدين من البرنامج على المساعدة دون تحديات تتعلق بالسلامة، وأفاد أكثر من 98 في المائة من المستفيدين من البرنامج بأن برامج البرنامج تتمتع بالكرامة.

وظهر الافتقار إلى الوثائق المدنية كخطر شديد يتعلق بالحماية. ويمكن أن يُحرم الأشخاص الذين يفتقرون إلى الوثائق المدنية من الوصول إلى الخدمات الأساسية وإلى الموارد. وقد خُفِّف البرنامج من ذلك من خلال توعية الموظفين والشركاء المتعاونين. كما عُدلت برامج البرنامج لضمان ألا يشكل الافتقار إلى الوثائق عقبة أمام تلقي المساعدة [1].

وبسبب ضعف السكان المحليين الشديد، تتعرض البنات والنساء لمخاطر الاستغلال والاعتداء الجنسيين مقابل الغذاء أو الموارد المالية التي يتم تلقيها من الجهات الفاعلة الإنسانية. كما شكل الزواج المبكر استراتيجية للتكيف لدى بعض الآباء لتجنب انعدام الأمن الغذائي. وللمساعدة في معالجة هذه المسائل، عمل البرنامج مع فريق العمل المشترك بين الوكالات المعني بالحماية من الاستغلال والانتهاك الجنسيين على تقييم قدرات جميع الشركاء في سوريا وتدريبهم وفقاً لذلك. وفي عام 2021، عيّن البرنامج جهة تنسيق واحدة للحماية من الاستغلال والانتهاك الجنسيين في جميع المكاتب الميدانية، وتدرّبت جميع جهات التنسيق هذه على كيفية تحديد حالات الحماية من الاستغلال والانتهاك الجنسيين والإبلاغ عنها. كما نظمت جهات التنسيق جلسات ودورات تدريبية للموظفين حول المسائل المتعلقة بالحماية من الاستغلال والانتهاك الجنسيين.

وبشكل عام، أفاد معظم المستفيدين من الأنشطة التي أجراها البرنامج في عام 2021 بأنهم لا يواجهون مشاكل في الوصول إلى برامج البرنامج أو المسائل المتعلقة بسلامتهم أو كرامتهم عند تلقي مساعدة البرنامج. وتماشى هذه النتائج المشجعة مع النتائج

الإيجابية المماثلة التي لوحظت في السنوات الأخيرة. كما نُفذت آليات لحماية البيانات المؤسسية لضمان الإدارة الآمنة للمعلومات الحساسة المتعلقة بالمستفيدين الضعفاء وتحديد مخاطر الحماية ومعالجتها من خلال تدابير التخفيف.

المساءلة أمام السكان المتضررين

واصل البرنامج في عام 2021 العمل على الوفاء بالتزاماته في مجال المساءلة أمام السكان المتضررين في سوريا من خلال جهود تتماشى مع استراتيجية البرنامج لهذه المساءلة للفترة 2016-2021. وشمل ذلك تركيزاً رئيسياً على توفير المعلومات للسكان المتضررين بالإضافة إلى إتاحة آلية للشكاوى والتعليقات (من خلال آلية التعليقات المجتمعية)؛ ولدى البرنامج فريق ثابت لأغراض المساءلة أمام السكان المتضررين في المكتب القطري وموظفون متخصصون لضمان إدراج الاحتياجات والأفضليات المحلية في تصميم هذا البرنامج وتنفيذه.

وبصفته رئيساً مشاركاً مع صندوق الأمم المتحدة للسكان لفرقة عمل المساءلة أمام السكان المتضررين وفريق العمل المعني بالمساواة بين الجنسين، يشارك البرنامج في تقديم المشورة لفريق الأمم المتحدة القطري بشأن المسائل التقنية المتعلقة بالمساءلة والمساواة بين الجنسين ويتكفل بتعميم الحلول في جميع عمليات الأمم المتحدة في سوريا. وأجريت مشاورات مع المجتمعات المحلية المتضررة، ونظمت دورات تدريبية وعمليات لتقييم القدرات المتعلقة بالمساواة بين الجنسين عبر وكالات الأمم المتحدة المختلفة في عام 2021، مما وضع البرنامج في الخط الأمامي لتعميم الحماية.

وقد شهد خط المساعدة الهاتفي التابع للبرنامج تقدماً غير عادي هذا العام ولا يزال يمثل آلية المساءلة الرئيسية التي يستخدمها المستفيدون والمجتمعات المحلية في سوريا. وبحلول نهاية عام 2021، كان لدى البرنامج ستة مشغلين (ثلاث نساء وثلاثة رجال) يديرون هذا الخط. وتم استلام أكثر من 100 21 مكالمة، بزيادة قدرها 15 ضعفاً منذ عام 2020 - مما يدل على أن المجتمعات المتضررة تشعر بارتياح متزايد لاستخدام وسيلة الاتصال هذه. وطلبت معظم المكالمات معلومات أو مساعدة، ومثلت الشكاوي حوالي 7 في المائة منها. وعولجت معظم المكالمات بصورة فورية، بينما رُفِع نحو 5 في المائة منها إلى المستوى الأعلى بسبب حساسيتها.

وأنشئت صناديق للشكاوى والاقتراحات للمجتمعات المتضررة في المكتب القطري، كما يجري العمل على تجربتها لدى تجار التجزئة في جميع المكاتب الميدانية. وتعالج الشكاوى وردود الفعل الواردة بصورة فورية أو تُرْفَع إلى المستوى الأعلى إذا اعتُبرت عالية الخطورة. كما يقوم البرنامج بتجميع التعليقات داخلياً لتتبع كل مشكلة. وهو يعمل أيضاً على إنشاء مكاتب للمساعدة الشخصية في أماكن عمل الشركاء المتعاونين.

وقد عززت المشاركة المجتمعية على مدار العام من خلال العديد من المشاورات التي أُجريت في مواقع جغرافية مختلفة. وتمثل الهدف من هذه المشاورات في ضمان ارتباط برامج البرنامج في سوريا باحتياجات المستفيدين فضلاً عن كون المجتمعات المتضررة فاهمة لطرائق التنفيذ. ويوجد لدى جميع المكاتب الميدانية موظفون مدربون على كيفية إجراء مشاورات آمنة وفعالة مع المجتمعات المحلية. وستكون العملية منتظمة في عام 2022، إذ ستُنظَّم مشاورات شهرية في جميع المكاتب الميدانية.

وحدد البرنامج إحدى منظمات المجتمع المدني التي تقودها النساء كشريك محتمل جديد، ونُفذت أنشطة جذابة للتوعية خلال حملة الـ 16 يوماً. وتروج المنظمة لتوظيف الشباب المصابين بمتلازمة داون في دمشق، وقد عُرضت عليهم فرصة للعمل في قطاع إعادة التأهيل.

أدت أنماط الطقس غير المنتظمة المتعلقة بتغير المناخ، بالإضافة إلى الأزمة السورية، إلى تدهور كبير في البيئة [1] في البلاد. وخلال الأزمة، تحولت سوريا إلى مستورد صاف للقمح وفي عام 2021 سجلت أسوأ موسم حصاد للقمح منذ ما يقرب من 50 عاما [2] حيث واجه المزارعون أحوال طقس غير موثوقة في مناطق إنتاج الحبوب الرئيسية في البلاد [3]. وتقلصت مساحة الحبوب القابلة للحصاد في عام 2021 إلى ما يقرب من نصف المساحة التي تم الحصاد فيها في عام 2019، مما يعزى أساسا إلى عدم كفاية الأمطار وسوء توزيعها خلال الموسم الزراعي 2021/2020، إلى جانب عدة موجات من ارتفاع الحرارة ومحدودية توافر مياه الري.

وكانت الظروف البيئية السيئة في سوريا قبل الحرب قد خُددت كعامل [4] ساهم في نشوب النزاع المسلح، وشملت تلك الظروف الجفاف الشديد الذي حدث في الفترة بين عامي 2006 و 2010 وأضر بقطاع الزراعة (الذي يشكل 26 في المائة من الناتج المحلي الإجمالي) [5]، ورفع معدلات البطالة، وضخم انعدام الأمن الغذائي، وأدى إلى هجرة جماعية إلى المراكز الحضرية. وإلى جانب معدل النمو السكاني المرتفع، أدت ندرة المياه أيضا إلى زيادة مخاطر عدم الاستقرار السياسي.

وتشير التقديرات إلى أن حوالي ربع السكان السوريين (5 مليون شخص) يعملون في الإنتاج الزراعي وهم عرضة للتدهور البيئي والصدمات. وهناك نسبة كبيرة من الأراضي الزراعية السورية صالحة للري، وتُزرع بعض المحاصيل الأساسية مثل القمح والقطن في الأراضي المروية. غير أنه يُقدّر أن سوريا تعاني من عجز كبير في المياه بسبب أنماط الطقس غير المنتظمة المتعلقة بتغير المناخ وبسبب ما لحق بالبنية التحتية للري من أضرار ودمار كبير. وعلى الرغم من تدفقات المياه الطبيعية، فإن البنية التحتية المتضررة في المناطق المتأثرة بالنزاع سابقا، بما في ذلك في محافظتي حلب ودير الزور، تعني أن المزارعين لم يتمكنوا من الاستفادة بشكل كامل من توافر المياه لزيادة الإنتاج الزراعي.

وقد بدأ البرنامج في سوريا، في عام 2021، برامج لفحص أثره الاجتماعي والبيئي المحتمل، وُحددت تدابير للتخفيف عند الحاجة. وبحلول نهاية عام 2021، تم فحص 85 في المائة من برامج البرنامج، لضمان استدامة أنشطته.

هناك حاجة ماسة إلى الدعم الذي يقدمه البرنامج

يعتبر الغذاء الذي يقدمه البرنامج شريان الحياة لإخلاص وأسرته في ضوء الارتفاع الهائل في تكاليف المعيشة.

لسنوات عديدة، بقيت إخلاص وعائلتها في حالة تنقل. فزوجها وحمايتها وأطفالها الثلاثة يُدفعون باستمرار إلى الانتقال من شقة إلى أخرى، فقد ارتفعت الإيجارات بصورة باهظة جعلت حتى أرخص المنازل أبعد من متناولهم.

وقد سكنوا على مدى الأشهر الثلاثة الماضية في شقة في حماة تكاد لا تقيمهم من الشتاء الفارس في سوريا. ولا يوجد في هذه الشقة أية تدفئة أو مواد عازلة تحميهم. وبدلاً من ذلك، تغذي إخلاص الموقد بإطارات مطاطية مهمة. ففي ظل الضغوط المالية الهائلة، لا يمكنها تحمل تكلفة الحطب لتدفئة أسرتها.

ومثل العديد من السوريين، لم تكن حياة إخلاص دائماً بهذا الشكل. فقبل الأزمة، كانت تخزن الطعام المحفوظ خلال أشهر الصيف حتى يتسنى لأسرتها تناول الخضار على مدار السنة. وعلى مدى السنوات الثلاث الماضية، امتلأت زجاجاتها بالماء. فتخزين الطعام المحفوظ أصبح رفاهية لأسرة لم يعد بوسعها اليوم أن تشتري الطعام.

وبعد أكثر من عقد من الأزمة، تواجه الأسر السورية الآن أسوأ أزمة اقتصادية تشهدها البلاد على الإطلاق. وقد غدا الإيجار والطعام والأدوية والوقود الآن بعيداً عن متناول كثير من الأسر.

وتقول إخلاص: "إن هناك أشياء كثيرة نحرّم أنفسنا منها". "فعلى سبيل المثال، الفواكه ممنوعة. افتح ثلاجتي وستجدها فارغة. نأكل الحد الأدنى من الخضار وأبسط الأطباق. وبالطبع، فإننا نشترى هذا الطعام بالدين."

ويعمل زوج إخلاص عاملاً مؤقتاً. ولكن مع تزايد الضغوط الاقتصادية في البلاد، تقلص حجم العمل المتاح، مما جعله يكافح لكسب أي دخل على الإطلاق.

وتقول إخلاص: "لا نستطيع تحمل إيجار ما بين 100 ألف و 150 ألف ليرة سورية شهرياً" [1]. "ما ذا يمكنني أن أقول. الوضع صعب وعسير للغاية، وهو يزداد سوءاً لأن أسعار (المواد الأساسية) لا تزال ترتفع. حتى ربطة الخبز، وهي أهم غذاء في أي منزل، ارتفعت أسعارها."

في عام 2021، كان هناك 12.4 مليون سوري يعانون من انعدام الأمن الغذائي، وبلغاً معظمهم إلى استراتيجيات التكيف السلبية من أجل البقاء. وتقول الأسر إنهم يُقللون من الطعام، ويُسقطون الوجبات، ويقترضون لتلبية احتياجاتهم الأساسية. ولا تختلف أسرة إخلاص عن ذلك.

"ننتاول وجبتين في اليوم. أنا وحمايتي لا نأكل حتى يعود ابني الأصغر من المدرسة. وبعد عودته، ننتاول وجبة الغداء. ثم ننتظر حتى يعود زوجي من العمل لتناول العشاء. وجبتان في اليوم."

وبالنسبة لإخلاص، فإن من أصعب الأمور معرفتها أن ابنها يعاني.

وتقول إخلاص: "بكى ابني قبل مغادرته إلى المدرسة، لأنه لم يكن لدي أي شيء أعطيه إياه كوجبة خفيفة لهذا اليوم، ولا حتى نقاعة مثل الأطفال الآخرين. لا يوجد شيء."

إخلاص واحدة من 5.8 مليون شخص يتلقون كل شهر مساعدة غذائية من برنامج الأغذية العالمي. وتقول إن الزيت والبقول هما أكثر ما تُقدّره من مواد الإعاشة الغذائية، فهي لم تعد قادرة على شراء هذه المواد.

وتقول إخلاص: "سيكون البقاء على قيد الحياة صعبا للغاية لولا هذه المساعدة الغذائية الشهرية التي نحصل عليها. انها حقًا تساعدنا كثيرا. أكثر المواد التي أستخدمها في الطهي (من مواد الإعاشة) هي الأرز والحمص الذي أطحنه وأصنع منه الفلافل."

"كل شيء باهظ التكلفة الآن، لذلك فإننا في أمس الحاجة لهذا الدعم."

عندما سُئلت عن آمالها في المستقبل، قالت إنها تتمنى ألا يضطر أطفالها إلى تجربة ما تعيشه. "أدعو الله أن يحظى أطفالنا بأيام أفضل وأن يكون لهم منزل خاص بهم".

Data Notes

Overview

[1] Food Security Assessment/Food Security and Livelihoods Assessment 2020. WFP conducts an annual food security assessment covering all areas of Syria. The assessment combines the Food Security Assessment (FSA, conducted in areas under government control) and the Food Security and Livelihoods Assessment (FSLA, conducted in areas outside of government control). The combined FSA-FSLA is used to determine the food security needs for the inter-agency Humanitarian Needs Overview (HNO) and the subsequent response requirements of the Humanitarian Response Plan (HRP). Data collection for the 2020-2021 FSA-FSLA was conducted across all 14 governorates of Syria over the course of October and November 2020. The total population of Syria was estimated by the OCHA-led UN Population Task Force to be 20,784,466 as of August 2020.

[2] WFP calculated its unique beneficiaries reached by using the highest number of people reached by activity in any given month of 2021 in each governorate. These figures are then calculated according to the following formula to remove overlaps (i.e.: a beneficiary who receives assistance through multiple activities: Unique beneficiaries reached = 100% general food assistance + 0% nutrition prevention + 50% nutrition treatment + 20% school meals + 100% livelihoods.

[3] Both the Vulnerability Needs Review and Beneficiary enhanced Selection Tool questionnaires identify and rank households' food security and vulnerability status. Household data is encrypted and stored behind corporately approved data security settings, ensuring equal data safety.

[4] In order to conduct cross-line deliveries and distributions smoothly and without any potential risks to the beneficiary population, WFP carefully engaged with all relevant stakeholders to prepare the cross-line modality.

[5] The cross-border delivery of humanitarian assistance to areas of Syria inaccessible from inside the country was first authorized by the United Nations Security Council Resolution 2165 (2014). The authorization was renewed on 11 July 2021 by Resolution 2585 (2021) until 10 July 2022. The United Nations humanitarian cross-border transshipment operation is managed by the WFP-led Logistics Cluster.

Context and Operations

[1] The standard food basket is a group of essential food commodities. In Syria, the food basket is comprised of dry goods providing 2,060 kcal a day for a family of five for a month. The basket includes 37 kg of bread, 19 kg of rice, 19 kg of lentils, 5 kg of sugar, and 7 litres of vegetable oil.

[2] Adapted from 2021 Humanitarian Needs Overview: Syrian Arab Republic.

[3] Syria Country Office Market Price Watch Bulletin Issue 85, December 2021

<https://reliefweb.int/report/syrian-arab-republic/syria-country-office-market-price-watch-bulletin-issue-85-december-2021>.

[4] As per note Number 1 in the Overview section.

[5] Note that no nationwide nutrition assessment or survey was conducted in Syria in 2021, and conclusive/representative data on the nutrition situation in 2021 is therefore not available.

[6] UN populations task force, May 2021.

[7] UNHCR: https://data2.unhcr.org/en/situations/syria_durable_solutions.

Partnerships

[1] Over the course of 2021, WFP conducted trainings and workshops for its cooperating partners on humanitarian principles, prevention of sexual abuse and exploitation, accountability to affected populations and community engagement.

[2] These included 38 local non-governmental organizations (NGOs) and three international non-governmental organizations (INGOs) from inside the country, while 14 INGOs facilitated WFP's cross-border activities in north-western Syria from Turkey.

[3] Women at the Centre: Joint cash-based assistance for women's food security, nutrition, health and protection in Syria

<https://arabstates.unfpa.org/en/publications/women-centre-joint-cash-based-assistance-womens-food-security-nutrition-health-and>.

[4] Like previous years, crisis response activities, namely GFA, were prioritized by WFP's pool of donors given the large humanitarian assistance needs in the country. While flexible contributions to the operation remained small in comparison to earmarked allocations, they were a critical enabler to channel resources towards other activities that were traditionally less funded, such as livelihoods.

CSP Financial Overview

[1] This includes contributions received and resources carried over from 2020.

[2] Syrian Arab Republic Interim Country Strategic Plan (2019-2021) <https://www.wfp.org/operations/sy02-syrian-arab-republic-interim-country-strategic-plan-2019-2021>.

Strategic outcome 01

[1] Note that the WFP Syria Interim Country Strategic Plan includes a GFA contingency buffer of 500,000 additional beneficiaries for up to three months as a preparedness measure in case of any sudden onset emergency or significant refugee return movement. This brings the total needs-based plan target for GFA as per Budget Revision 04 to 8.25 million people.

[2] Overall, WFP provided a food basket of up to 1,250 kcal per person per day except in the camps in the north-east, which showed to be the most vulnerable in terms of food security. These areas in the north-east received a food basket containing 1,600 kcal, and the camps received a full basket. The food basket provided considers beneficiary preference in commodity type and quantity.

[3] Benefits of mixed modality assistance for food security in Syria <https://www.wfp.org/publications/benefits-mixed-modality-assistance-food-security-syria>

[4] This hybrid modality provides a mix of in-kind small food ration of three items (sugar, rice, oil) in addition to e-voucher assistance every month.

[5] Note that COVID-19-related school closures and movement restrictions led to a reduction in monitoring visits which collect outcome monitoring data. As a result, the activity 2 (school feeding) outcome indicators for 2021 are lower than 2019 and are not comparable to 2020 as the data was not available for that year.

[6] Curriculum B is a formal accelerated learning programme implemented by the Ministry of Education. Meanwhile, non-formal education is for children who receive either remedial classes to re-integrate in the formal education or self-learning classes. Both these initiatives are supported by UNICEF and implemented by their partners in communities.

[7] The snacks contain about 300 kcal and are fortified with vitamins and minerals.

[8] The meal is a sandwich prepared with fortified bread, with a filling selected to be nutritious and diverse.

[9] Refer to note number [6] here above.

Notes on Data Tables:

-The difference between planning and implementation of Commodity Voucher modality under the school feeding programme in terms of beneficiaries group is due to reaching more age groups than planned in the needs-based plan.

-Activity 1 has no follow-up values before 2021 reported for outcome indicators under the hybrid modality as the modality started only in 2021.

-Activity 1- Outcome Indicator "Livelihood-based Coping Strategy Index (Percentage of households using coping strategies): Percentage of households using crisis coping strategies" has its first monitoring values collected in 2019, serving as the baseline. No further 2019 follow-up data is available.

-Activity 2: In 2020 (under Primary student (on-site): no values for lack of representative data for this beneficiaries group due to school closures because of COVID-19.

Strategic outcome 02

[1] Human development index <http://hdr.undp.org/sites/default/files/Country-Profiles/SYR.pdf>.

[2] Feb 2021 CSIS article quoting the World Bank <https://www.csis.org/analysis/syrias-economic-collapse-and-its-impact-most-vulnerable>.

[3] 'Syria at War: Eight Years On': United Nations Economic and Social Commission for Western Asia, September 2020.

<https://reliefweb.int/report/syrian-arab-republic/syria-war-eight-years>.

[4] Syria 2021 Humanitarian Needs Overview https://reliefweb.int/sites/reliefweb.int/files/resources/syria_2021_humanitarian_needs_overview.pdf.

[5] Whole-of-Syria IDP Task Force: <https://data.humdata.org/dataset/syrian-arab-republic-idp-movements-and-idp-spontaneous-return-movements-data>.

[6] To maximize impact and sustainability, WFP is now engaging in an area-based approach, which intends to scale-up the impact of its intervention in a range of selected areas.

This approach allows a better geographical and targeted approach that aims at rebuilding food systems and livelihoods, and at the same time reduce food insecurity in a sustainable way. The area-based approach allows planning structural interventions to be interconnected with the aim of restoring the entire food system and Wheat-to-Bread value chain, enhancing productivity, restoring livelihoods and creating a more resilient economic environment.

Strategic outcome 03

[1] Syria Humanitarian Needs Overview 2021, <https://reliefweb.int/report/syrian-arab-republic/2021-humanitarian-needs-overview-syrian-arab-republic-march-2021-enar>.

[2] Women at the Centre: Joint cash-based assistance for women's food security, nutrition, health and protection in Syria

<https://arabstates.unfpa.org/en/publications/women-centre-joint-cash-based-assistance-womens-food-security-nutrition-health-and>.

Strategic outcome 04

[1] Note that all activities planned for 2021 were undertaken except for landside transportation. This is due to the fact there were no needs as confirmed to the cluster during its gaps and needs exercises. Private sector transportation meets the required needs of partners in the country and the Logistics Cluster ceased facilitating access to this service.

[2] Note that due to bureaucratic and administrative access impediments and global supply chain disruptions caused by COVID-19 (including export restrictions), low volumes of cargo requests were submitted. While a high number of requests were received for light cargo, implemented via UNHAS, requests for larger amounts of cargo were not submitted. Therefore, it was not considered cost-efficient to organise dedicated cargo airlifts for small quantities of cargo that could be transported via an already operating service.

[3] Through the adoption of UN Security Council Resolution 2504 (2020) in January 2020 and Resolution 2533 (2020) in July 2020, the border crossings of Al-Yarubiyah (from Iraq to north-eastern Syria), Al-Ramtha (from Jordan to southern Syria) and Bab al-Salam (from Turkey to north-western Syria) were all excluded from the re-authorizations of the operation. Although the latest UN Security Council Resolution 2585 (2021) was originally adopted for 6 months on 9 July 2021, it was automatically extended as of 11 January 2022 as the extension was subject to the issuance of the UN Secretary General's substantive report focusing on transparency in operations, and progress on cross-line access in meeting humanitarian needs.

The United Nations Humanitarian Air Service (UNHAS) was implemented in Syria in 2020, as such values under activity 9 for user satisfaction rate are not available for 2020 and 2019.

Progress towards gender equality

[1] Voices from Syria 2021, UNFPA <https://www.humanitarianresponse.info/en/operations/whole-of-syria/document/voices-syria-2021-draft>.

[2] With COVID-19, unemployment rose, and men were heavily affected. Tensions within the households worsened and led to increased level of domestic violence, as well as to more negative coping strategies, including early marriage. Additionally, men experienced the frustration of not being able to provide for their families, generating a gender shift that often resulted in psychosocial issues for men and violence against women and children in the family.

[3] Food Security Assessment/Food Security and Livelihoods Assessment 2020. WFP conducts an annual food security assessment covering all areas of Syria. The assessment combines the Food Security Assessment (FSA, conducted in areas under government control) and the Food Security and Livelihoods Assessment (FSLA, conducted in areas outside of government control). The combined FSA-FSLA is used to determine the food security needs for the inter-agency Humanitarian Needs Overview (HNO) and the subsequent response requirements of the Humanitarian Response Plan (HRP). Data collection for the 2020-2021 FSA-FSLA was conducted across all 14 governorates of Syria over the course of October and November 2020. The total population of Syria was estimated by the OCHA-led UN Population Task Force to be 20,784,466 as of August 2020.

[4] Within livelihoods projects, women receive technical trainings on aspects including food processing, taking care of a kitchen garden and producing vegetables, as well as managing small businesses. WFP is now in the process of developing a project where more specific gender-based violence activities will be linked to livelihoods, so to link food insecurity with protection aspects. In 2022, all the livelihoods partners will have financial support to recruit gender focal points, who will raise communities' awareness on gender-related aspects to contribute to the transformation of the attitudes towards women, especially in the most rural and conservative communities.

Notes on Data Tables:

Please note that cross-cutting outcome indicator C.3.2 (Proportion of food assistance decision-making entity – committees, boards, teams, etc. – members who are women) is not included, as such decision-making entities/committees/boards/teams are not involved in WFP activities in Syria.

Protection and accountability to affected populations

[1] Until 2021, cooperating partners did not apply a standardized way to include beneficiaries without official documentation to assistance programmes, and WFP had little visibility over the process that each individual partner was applying to ensure that eligible families unable to show documentation were systematically included. Throughout 2021, different sessions and field visits reiterated to partners and staff that humanitarian aid is given on the basis of need and a lack of documentation cannot be an obstacle for receiving assistance. Several coordination meetings also took place with the United Nations High Commissioner for Refugees (UNHCR) and the Syrian Arab Red Crescent (SARC) to better understand the phenomenon and the response from protection agencies. During the vulnerability needs review (VNR), cooperating partners were asked to include persons without documentation and, in case it was possible, to encourage beneficiaries to renew their documents, often with legal referrals to specialized organizations that WFP facilitated. Technical solutions, including alternative cards, are being explored to give safe assistance to those without documents.

Notes on Data Tables:

-School feeding take-home rations modality was not reported in 2020 due to lack of representative data due to COVID-19 (NFR prepared for not reporting on this group of beneficiaries).

-No values were reported in 2020 for "Proportion of targeted people receiving assistance without safety challenges as the take-home ration activity was not implemented."

-The values collected in 2019 serve as the baseline for the following indicators:

- Proportion of targeted people receiving assistance without safety challenges,
- Proportion of targeted people who report that WFP programmes are dignified
- Proportion of targeted people having unhindered access to WFP programmes;

No figures were reported in 2021, as nutrition prevention beneficiaries overlap with general food assistance beneficiaries.

Environment

[1] The Environmental Impact of Syria's Conflict: A Preliminary Survey of Issues

<https://www.arab-reform.net/publication/the-environmental-impact-of-syrias-conflict-a-preliminary-survey-of-issues/>.

[2] 2021 FAO Crop and Food Supply Assessment Mission special report

<https://reliefweb.int/report/syrian-arab-republic/special-report-2021-fao-crop-and-food-supply-assessment-mission-syrian>.

[3] Syrian farmers face challenges preparing for the new season following poor harvest in 2020/21]

<https://reliefweb.int/report/syrian-arab-republic/syrian-farmers-face-challenges-preparing-new-season-following-poor>.

[4] Climate change and the Syrian civil war revisited <https://www.sciencedirect.com/science/article/pii/S0962629816301822>.

[5] Counting the cost - Agriculture in Syria after six years of crisis

<https://climate-diplomacy.org/sites/default/files/2020-10/FAO%20%282017%29%20Counting%20the%20cost%20-%20Agriculture%20in%20Syria.pdf>.

Notes on Data Tables:

Proportion of FLAs/MOUs/CCs for CSP activities screened for environmental and social risk indicator: implementation for this indicator only started in 2021.

WFP's support is much needed

[1] SYP 100,000 – 150,000 equates to USD 40 - 60 at the official exchange rate of SYP 2,500/USD.

Annex

Reporting on beneficiary information in WFP's annual country reports

To produce estimates of the total number of unique beneficiaries WFP has assisted yearly, the data from all activities and transfer modalities must be adjusted to eliminate overlaps and add new beneficiaries. This exercise is based on WFP's understanding of the local context, partnerships and activities; the resulting adjusted totals are recorded in COMET. The process of calculating these adjusted totals follows the rules established during the activity planning stage, these rules can be amended to reflect new information that emerges once implementation begins.

The final estimated number of beneficiaries assisted in each country is validated by country offices and entered in COMET at the end of every year:


- the total number of beneficiaries, which is the sum of all direct beneficiaries reached under all country level activities, based on the adjusted totals that seek to eliminate overlap;
- the total number of beneficiaries receiving food transfers, cash-based transfers and commodity vouchers or capacity strengthening, the sum of all direct beneficiaries reached under the activities for each of these transfer modalities, based on the adjusted estimates that seek to eliminate overlap;
- the total number of beneficiaries assisted under each programme area, the sum of all direct beneficiaries reached under WFP's eight programme areas at the country level;
- the number of schoolchildren assisted under school-based programmes, the sum of all participants assisted under the school-based programmes, adjusted to exclude overlaps and activity supporters such as teachers and cooks.

Although WFP conducts quality assurance to provide beneficiary data which are as accurate as possible, numerous challenges remain regarding data collection, verification, entry and processing. Beneficiary numbers in ACRs should be considered "best estimates", subject to over- and under- estimation.

For the 2021 reporting period, disability data has been collected using a variety of approaches; the WHO 15 percent global disability prevalence average, head counts in single activities, or disaggregation of data from post distribution monitoring reports (PDMs). As standardised guidance was not available in WFP prior to 2020, these methods have varied according to the existing needs, capacity, and experience of various WFP activities and operational contexts. Moving forward, as part of the 2020 disability inclusion road map, WFP is building on continued efforts to mainstream and standardise disability data collection methodologies, aligning with international standards and best practices.

Figures and Indicators

WFP contribution to SDGs

 SDG 2: End hunger, achieve food security and improved nutrition and promote sustainable agriculture											
WFP Strategic Goal 1: Support countries to achieve zero hunger						WFP Contribution (by WFP, or by governments or partners with WFP Support)					
SDG Indicator	National Results					SDG-related indicator	Direct				Indirect
	Unit	Female	Male	Overall	Year		Unit	Female	Male	Overall	
Prevalence of undernourishment	%					Number of people reached (by WFP, or by governments or partners with WFP support) in the context of emergency and protracted crisis response	Number	3,553,863	3,409,295	6,963,158	
						Number of people reached (by WFP, or by governments or partners with WFP support) to improve their food security	Number	3,553,863	3,409,295	6,963,158	
Prevalence of moderate or severe food insecurity in the population, based on the Food Insecurity Experience Scale (FIES)	%					Number of people reached (by WFP, or by governments or partners with WFP support) in the context of emergency and protracted crisis response	Number	3,553,863	3,409,295	6,963,158	
						Number of people reached (by WFP, or by governments or partners with WFP support) to improve their food security	Number	3,553,863	3,409,295	6,963,158	
Prevalence of malnutrition among children under 5 years of age, by type (wasting and overweight)	% overweight	4.3	4.9	4.6	2019	Number of people reached (by WFP, or by governments or partners with WFP support) with interventions to prevent and treat malnutrition (moderate acute malnutrition)	Number	141,390	147,162	288,552	
Prevalence of stunting among children under 5 years of age	%	12.5	12.6	12.6	2019	Number of people reached (by WFP, or by governments or partners with WFP support) with stunting prevention programmes	Number	141,390	147,162	288,552	

Prevalence of malnutrition among children under 5 years of age, by type (wasting and overweight)	% wasting	1.6	0.9	1.2	2019	Number of people reached (by WFP, or by governments or partners with WFP support) with interventions to prevent and treat malnutrition (moderate acute malnutrition)	Number	155,726	157,225	312,951
Proportion of agricultural area under productive and sustainable agriculture	%					Number of hectares of land rehabilitated (by WFP, or by governments or partners with WFP support)	Ha			21,689
						Number of people reached (by WFP, or by governments or partners with WFP support) with interventions that aim to ensure productive and sustainable food systems	Number	33,388	32,047	65,435
										188,275

Beneficiaries by Sex and Age Group

Beneficiary Category	Gender	Planned	Actual	% Actual vs. Planned
Total Beneficiaries	male	4,480,906	3,409,295	76%
	female	4,669,844	3,553,863	76%
	total	9,150,750	6,963,158	76%
By Age Group				
0-23 months	male	307,725	238,290	77%
	female	321,200	250,387	78%
	total	628,925	488,677	78%
24-59 months	male	307,725	236,186	77%
	female	321,200	246,635	77%
	total	628,925	482,821	77%
5-11 years	male	1,080,007	776,830	72%
	female	1,114,267	802,628	72%
	total	2,194,274	1,579,458	72%
12-17 years	male	938,100	737,820	79%
	female	978,550	767,709	78%
	total	1,916,650	1,505,529	79%
18-59 years	male	1,570,247	1,207,144	77%
	female	1,646,214	1,264,784	77%
	total	3,216,461	2,471,928	77%
60+ years	male	277,102	213,025	77%
	female	288,413	221,720	77%
	total	565,515	434,745	77%

Beneficiaries by Residence Status

Residence Status	Planned	Actual	% Actual vs. Planned
Resident	1,830,150	2,841,484	155%
Refugee	9,151	34,167	373%
Returnee	2,004,014	902,468	45%
IDP	5,307,435	3,185,039	60%

Beneficiaries by Programme Area

Programme Area	Planned	Actual	% Actual vs. Planned
Asset Creation and Livelihood	600,000	65,435	10%
Prevention of Malnutrition	598,800	438,499	73%
School-Based Programmes	795,000	693,091	87%
Treatment of Malnutrition	45,000	42,018	93%
Unconditional Resources Transfer	8,250,000	6,738,096	81%

Annual Food Transfer

Commodities	Planned Distribution (mt)	Actual Distribution (mt)	% Actual vs. Planned
Everyone has access to food			
Strategic Outcome: Strategic Outcome 01			
BP5 Emergency Rations	13,752	0	0%
Bulgur Wheat	95,887	41,112	43%
Chickpeas	72,314	2,271	3%
High Energy Biscuits	7,418	4,776	64%
Iodised Salt	12,308	0	0%
Lentils	94,010	1,595	2%
Rations	259,684	275,814	106%
Rice	110,092	11,889	11%
Spices	0	1	-
Split Lentils	0	0	-
Sugar	66,354	278	0%
Vegetable Oil	79,075	60,478	76%
Wheat Flour	135,309	138,459	102%
Yeast	79	251	316%
Strategic Outcome: Strategic Outcome 02			
Bulgur Wheat	2,080	0	0%
Chickpeas	1,456	19	1%
Iodised Salt	208	0	0%
Lentils	1,664	0	0%

Commodities	Planned Distribution (mt)	Actual Distribution (mt)	% Actual vs. Planned
Rations	7,610	408	5%
Rice	2,080	23	1%
Split Lentils	0	6	-
Sugar	1,040	0	0%
Vegetable Oil	1,325	75	6%
Wheat Flour	3,120	239	8%
No one suffers from malnutrition			
Strategic Outcome: Strategic Outcome 03			
LNS	7,353	3,602	49%
Ready To Use Supplementary Food	0	29	-

Annual Cash Based Transfer and Commodity Voucher

Modality	Planned Distribution (CBT)	Actual Distribution (CBT)	% Actual vs. Planned
Everyone has access to food			
Commodity Voucher	8,162,000	486,681	6%
Value Voucher	98,400,000	6,597,540	7%
Value Voucher	28,080,000	2,791,467	10%
No one suffers from malnutrition			
Value Voucher	86,400,000	25,471,034	29%

Strategic Outcome and Output Results

Strategic Outcome 01: Food-insecure populations affected by the crisis, including host communities, internally displaced persons and returnees, in all governorates, have access to life-saving food to meet their basic food needs all year round.				Crisis Response	
Output Results					
Activity 01: Provision of general food assistance in the form of regular in-kind or CBT monthly food assistance with ready-to-eat rations in the initial phase of displacement.					
Detailed Indicator	Beneficiary Group	Sub Activity	Unit of measure	Planned	Actual
A.1: Beneficiaries receiving cash-based transfers	All	General Distribution	Female	255,129	18,851
			Male	244,871	18,094
			Total	500,000	36,945
A.1: Beneficiaries receiving commodity vouchers transfers	All	General Distribution	Female	0	4,373
			Male	0	4,209
			Total	0	8,582
A.1: Beneficiaries receiving food transfers	All	General Distribution	Female	4,209,645	3,452,240
			Male	4,040,355	3,277,274
			Total	8,250,000	6,729,514
A.2: Food transfers			MT	938,044	532,467
A.3: Cash-based transfers			US\$	68,400,000	1,408,750
A.4: Commodity Vouchers transfers			US\$	0	120,748
Activity 02: Provision of school meals for pre- and primary schoolchildren in regular schools and CBTs to out-of-school children enrolled in informal education or alternate learning opportunities.					
Detailed Indicator	Beneficiary Group	Sub Activity	Unit of measure	Planned	Actual
A.1: Beneficiaries receiving cash-based transfers	Students (primary schools)	School feeding (take-home rations)	Female	61,250	29,035
			Male	63,750	31,470
			Total	125,000	60,505
A.1: Beneficiaries receiving commodity vouchers transfers	All	School feeding (on-site)	Female	0	14,781
			Male	0	16,469
			Total	0	31,250
A.1: Beneficiaries receiving commodity vouchers transfers	Students (primary schools)	School feeding (on-site)	Female	34,300	0
			Male	35,700	0
			Total	70,000	0
A.1: Beneficiaries receiving food transfers	Students (primary schools)	School feeding (on-site)	Female	328,300	288,641
			Male	341,700	312,695
			Total	670,000	601,336
A.2: Food transfers			MT	8,239	4,456
A.3: Cash-based transfers			US\$	30,000,000	5,188,790
A.4: Commodity Vouchers transfers			US\$	8,162,000	365,933

Output Results					
Activity 01: Provision of general food assistance in the form of regular in-kind or CBT monthly food assistance with ready-to-eat rations in the initial phase of displacement.					
Output indicator	Detailed indicator	Unit of measure	Planned	Actual	
A: Targeted food-insecure populations receive adequate food assistance to meet their basic food needs.					
General Distribution					
A.7: Number of retailers participating in cash-based transfer programmes	A.7.1: Number of retailers participating in cash-based transfer programmes	retailer	200	179	
B: Targeted food-insecure populations receive adequate food assistance to meet their basic food needs.					
General Distribution					

B.1: Quantity of fortified food provided	B.1.1: Quantity of fortified food provided	Mt	153,247	142,348.71
B.3*: Percentage of staple commodities distributed that is fortified	B.3*.1: Percentage of staple commodities distributed that is fortified	%	100	100
C: Food-insecure populations benefit from enhanced capacities of cooperating partners in areas such as protection and beneficiary registration to protect access to food.				
General Distribution				
C.4*: Number of people engaged in capacity strengthening initiatives facilitated by WFP to enhance national food security and nutrition stakeholder capacities (new)	C.4*.1: Number of government/national partner staff receiving technical assistance and training	individual	1,500	1,450
C.5*: Number of capacity strengthening initiatives facilitated by WFP to enhance national food security and nutrition stakeholder capacities (new)	C.5*.2: Number of training sessions/workshop organized	training session	62	58
C: Food-insecure populations benefit from enhanced coordination through WFP's leadership of the food security sector and improved harmonization of monitoring and data collection within the sector, to protect access to food.				
General Distribution				
C.4*: Number of people engaged in capacity strengthening initiatives facilitated by WFP to enhance national food security and nutrition stakeholder capacities (new)	C.4*.1: Number of government/national partner staff receiving technical assistance and training	individual	700	575
C.5*: Number of capacity strengthening initiatives facilitated by WFP to enhance national food security and nutrition stakeholder capacities (new)	C.5*.2: Number of training sessions/workshop organized	training session	28	23
Activity 02: Provision of school meals for pre- and primary schoolchildren in regular schools and CBTs to out-of-school children enrolled in informal education or alternate learning opportunities.				
Output indicator	Detailed indicator	Unit of measure	Planned	Actual
A: Targeted students receive nutritious school meals and/or CBTs that meet food needs while increasing enrolment and attendance and promoting stability.				
School feeding (on-site)				
A.1: Number of women, men, boys and girls receiving food/cash-based transfers/commodity vouchers/capacity strengthening transfers	A.1.28: Number of project participants (male)	individual	321,300	322,619
A.1: Number of women, men, boys and girls receiving food/cash-based transfers/commodity vouchers/capacity strengthening transfers	A.1.29: Number of project participants (female)	individual	308,700	309,967
A.6: Number of institutional sites assisted	A.6.23: Number of schools assisted by WFP	school	2,947	3,094
School feeding (take-home rations)				
A.1: Number of women, men, boys and girls receiving food/cash-based transfers/commodity vouchers/capacity strengthening transfers	A.1.28: Number of project participants (male)	individual	20,400	38,670
A.1: Number of women, men, boys and girls receiving food/cash-based transfers/commodity vouchers/capacity strengthening transfers	A.1.29: Number of project participants (female)	individual	19,600	37,153
A.6: Number of institutional sites assisted	A.6.23: Number of schools assisted by WFP	school	1,260	1,260
A.7: Number of retailers participating in cash-based transfer programmes	A.7.1: Number of retailers participating in cash-based transfer programmes	retailer	200	179
B: Targeted students receive nutritious school meals and/or CBTs that meet food needs while increasing enrolment and attendance and promoting stability.				

School feeding (on-site)				
B.1: Quantity of fortified food provided	B.1.1: Quantity of fortified food provided	Mt	5,784	4,265.15
C: Food-insecure populations benefit from local producers' increased capacity to produce nutritious food products.				
School feeding (on-site)				
C.4*: Number of people engaged in capacity strengthening initiatives facilitated by WFP to enhance national food security and nutrition stakeholder capacities (new)	C.4*.1: Number of government/national partner staff receiving technical assistance and training	individual	2,091	2,091
C.5*: Number of capacity strengthening initiatives facilitated by WFP to enhance national food security and nutrition stakeholder capacities (new)	C.5*.2: Number of training sessions/workshop organized	training session	17	17
N*: Targeted students receive nutritious school meals and/or CBTs that meet food needs while increasing enrollment and attendance and promoting stability.				
School feeding (on-site)				
N*.1: Feeding days as percentage of total school days	N*.1.1: Feeding days as percentage of total school days	%	100	80

Outcome Results								
Activity 01: Provision of general food assistance in the form of regular in-kind or CBT monthly food assistance with ready-to-eat rations in the initial phase of displacement.								
Outcome Indicator	Sex	Baseline	End-CSP Target	2021 Target	2021 Follow-up	2020 Follow-up	2019 Follow-up	source
Target Group: All - Location: Syria - Modality: Food - Subactivity: General Distribution								
Food Consumption Score: Percentage of households with Acceptable Food Consumption Score	Female	41	>50	>50	31.8	36.8	47	WFP programme monitoring WFP programme monitoring WFP programme monitoring
	Male	56	>60	>60	37.4	37.8	58	
	Overall	52	>55	>55	36	37.5	54	
Food Consumption Score: Percentage of households with Borderline Food Consumption Score	Female	40	<31	<31	39.6	34.5	31	WFP programme monitoring WFP programme monitoring WFP programme monitoring
	Male	31	<27	<27	44.8	36.4	28	
	Overall	34	<29	<29	43.5	35.9	29	
Food Consumption Score: Percentage of households with Poor Food Consumption Score	Female	19	<19	<19	28.5	28.7	23	WFP programme monitoring WFP programme monitoring WFP programme monitoring
	Male	13	<13	<13	17.8	25.8	13	
	Overall	14	<14	<14	20.5	26.5	16	

Livelihood-based Coping Strategy Index (Percentage of households using coping strategies): Percentage of households not using livelihood based coping strategies	Female	15	>15	>15	13.4	11	WFP programme monitoring WFP programme monitoring WFP programme monitoring
	Male	18.6	>18.6	>18.6	14.8	14	
	Overall	17.4	>17.4	>17.4	14.5	13	
Livelihood-based Coping Strategy Index (Percentage of households using coping strategies): Percentage of households using crisis coping strategies	Female	12.5	<12.5	<12.5	7.2	13	WFP programme monitoring WFP programme monitoring WFP programme monitoring
	Male	8.8	<8.8	<8.8	12.8	15	
	Overall	10.1	<10.1	<10.1	11.4	14	
Livelihood-based Coping Strategy Index (Percentage of households using coping strategies): Percentage of households using emergency coping strategies	Female	27.5	<27.5	<27.5	36.9	33	WFP programme monitoring WFP programme monitoring WFP programme monitoring
	Male	37	<37	<37	36.3	37	
	Overall	27	<27	<27	36.5	36	
Livelihood-based Coping Strategy Index (Percentage of households using coping strategies): Percentage of households using stress coping strategies	Female	45	<45	<45	42.5	43	WFP programme monitoring WFP programme monitoring WFP programme monitoring
	Male	46	<46	<46	36.1	34	
	Overall	45.4	<45.4	<45.4	37.7	37	
Target Group: All- Hybrid modality - Location: Syria - Modality: Food, Value Voucher - Subactivity: General Distribution							
Consumption-based Coping Strategy Index (Average)	Female	10	≤10	≤10	13.89		WFP programme monitoring WFP programme monitoring WFP programme monitoring
	Male	10	≤10	≤10	11.55		
	Overall	10	≤10	≤10	12.14		
Dietary Diversity Score	Female	5.9	≥6	≥6	5.65		WFP programme monitoring WFP programme monitoring WFP programme monitoring
	Male	5.6	≥6	≥6	5.57		
	Overall	5.7	≥6	≥6	5.6		

Food Consumption Score: Percentage of households with Acceptable Food Consumption Score	Female	41	>50	>50	34.2			WFP programme monitoring
	Male	56	>60	>60	32.3			WFP programme monitoring
	Overall	52	>55	>55	33			WFP programme monitoring
Food Consumption Score: Percentage of households with Borderline Food Consumption Score	Female	40	<31	<31	34.2			WFP programme monitoring
	Male	31	<27	<27	40.4			WFP programme monitoring
	Overall	34	<29	<29	38.2			WFP programme monitoring
Food Consumption Score: Percentage of households with Poor Food Consumption Score	Female	19	<19	<19	31.5			WFP programme monitoring
	Male	13	<13	<13	27.3			WFP programme monitoring
	Overall	14	<14	<14	28.8			WFP programme monitoring
Livelihood-based Coping Strategy Index (Percentage of households using coping strategies): Percentage of households not using livelihood based coping strategies	Female	15	>15	>15	33.3			WFP programme monitoring
	Male	18.6	>18.6	>18.6	20.2			WFP programme monitoring
	Overall	17.4	>17.4	>17.4	24.9			WFP programme monitoring
Livelihood-based Coping Strategy Index (Percentage of households using coping strategies): Percentage of households using crisis coping strategies	Female	12.5	<12.5	<12.5	4.5			WFP programme monitoring
	Male	8.8	<8.8	<8.8	8.6			WFP programme monitoring
	Overall	10.1	<10.1	<10.1	7.1			WFP programme monitoring
Livelihood-based Coping Strategy Index (Percentage of households using coping strategies): Percentage of households using emergency coping strategies	Female	27.5	<27.5	<27.5	12.6			WFP programme monitoring
	Male	37	<37	<37	18.7			WFP programme monitoring
	Overall	27	<27	<27	16.5			WFP programme monitoring

Livelihood-based Coping Strategy Index (Percentage of households using coping strategies): Percentage of households using stress coping strategies	Female	45	<45	<45	49.5			WFP
	Male	46	<46	<46	52.5			programme monitoring
	Overall	45.4	<45.4	<45.4	51.5			WFP programme monitoring
Target Group: All: All - Location: Syria - Modality: Food - Subactivity: General Distribution								
Consumption-based Coping Strategy Index (Average)	Female	10	≤10	≤10	13.89	11.08	13	WFP
	Male	10	≤10	≤10	11.55	10.47	15	programme monitoring
	Overall	10	≤10	≤10	12.14	10.63	15	WFP programme monitoring
Dietary Diversity Score	Female	5.9	≥6	≥6	5.39	5.57	6	WFP
	Male	5.6	≥6	≥6	5.8	5.75	6	programme monitoring
	Overall	5.7	≥6	≥6	5.7	5.7	6	WFP programme monitoring
Activity 02: Provision of school meals for pre- and primary schoolchildren in regular schools and CBTs to out-of-school children enrolled in informal education or alternate learning opportunities.								
Outcome Indicator	Sex	Baseline	End-CSP Target	2021 Target	2021 Follow-up	2020 Follow-up	2019 Follow-up	source
Target Group: PRI: Students (primary schools) - Location: Syria - Modality: Food - Subactivity: School feeding (on-site)								
Attendance rate (new)	Female	95	>95	>95	88		92	WFP
	Male	93	>95	>95	86		95	programme monitoring
	Overall	94	>95	>95	87		93	WFP programme monitoring
Enrolment rate	Female	10	>22	>22	9		22	WFP
	Male	7	>22	>22	8		22	programme monitoring
	Overall	8	>22	>22	8		22	WFP programme monitoring

Retention rate	Female	98	>98	>98	95	98	WFP
	Male	97	>98	>98	94	97	programme
	Overall	97	>98	>98	95	98	monitoring
Target Group: PRI: Students (primary schools) - Location: Syria - Modality: Value Voucher - Subactivity: School feeding (take-home rations)							
Attendance rate (new)	Female	90	≥90	≥90	86	79	WFP
	Male	93	≥90	≥90	80	81	programme
	Overall	91	≥90	≥90	83	80	monitoring
							WFP
							programme
							monitoring
							WFP
							programme
							monitoring

Strategic Outcome 02: Food-insecure families in urban and rural areas affected by the crisis are enabled to meet their basic food and nutrition needs and increase their self-reliance throughout the year.				Resilience Building	
Output Results					
Activity 03: Provision of livelihood support through household- and communal-level asset creation through food assistance for assets (FFA) activities and enhanced human capital through food assistance for training (FFT).					
Detailed Indicator	Beneficiary Group	Sub Activity	Unit of measure	Planned	Actual
A.1: Beneficiaries receiving capacity strengthening transfers	All	Food assistance for asset	Female	204,104	33,372
			Male	195,896	32,063
			Total	400,000	65,435
A.1: Beneficiaries receiving cash-based transfers	All	Food assistance for asset	Female	149,252	22,532
			Male	143,248	21,628
			Total	292,500	44,160
A.1: Beneficiaries receiving cash-based transfers	All	Food assistance for training	Female	16,584	0
			Male	15,916	0
			Total	32,500	0
A.1: Beneficiaries receiving food transfers	All	Food assistance for asset	Female	140,320	9,580
			Male	134,680	9,195
			Total	275,000	18,775
A.2: Food transfers			MT	20,582	771
A.3: Cash-based transfers			US\$	28,080,000	2,791,467

Output Results				
Activity 03: Provision of livelihood support through household- and communal-level asset creation through food assistance for assets (FFA) activities and enhanced human capital through food assistance for training (FFT).				
Output indicator	Detailed indicator	Unit of measure	Planned	Actual
A: Food-insecure households improve and maintain livelihood assets for targeted communities and households to protect their access to food.				
Food assistance for asset				
A.1: Number of women, men, boys and girls receiving food/cash-based transfers/commodity vouchers/capacity strengthening transfers	A.1.28: Number of project participants (male)	individual	47,000	39,381
A.1: Number of women, men, boys and girls receiving food/cash-based transfers/commodity vouchers/capacity strengthening transfers	A.1.29: Number of project participants (female)	individual	53,000	33,385
A.7: Number of retailers participating in cash-based transfer programmes	A.7.1: Number of retailers participating in cash-based transfer programmes	retailer	200	179
Food assistance for training				
A.1: Number of women, men, boys and girls receiving food/cash-based transfers/commodity vouchers/capacity strengthening transfers	A.1.28: Number of project participants (male)	individual	611	611
A.1: Number of women, men, boys and girls receiving food/cash-based transfers/commodity vouchers/capacity strengthening transfers	A.1.29: Number of project participants (female)	individual	611	611
A.7: Number of retailers participating in cash-based transfer programmes	A.7.1: Number of retailers participating in cash-based transfer programmes	retailer	200	179
A: Targeted farmers, including women, receive training and/or technical support to increase their knowledge and skills, enabling them to enhance production and sales.				
Food assistance for asset				
A.1: Number of women, men, boys and girls receiving food/cash-based transfers/commodity vouchers/capacity strengthening transfers	A.1.28: Number of project participants (male)	individual	611	611
A.1: Number of women, men, boys and girls receiving food/cash-based transfers/commodity vouchers/capacity strengthening transfers	A.1.29: Number of project participants (female)	individual	611	611
A.5: Quantity of non-food items distributed	A.5.14: Quantity of agricultural tools distributed	non-food item	11,764	11,764
A.7: Number of retailers participating in cash-based transfer programmes	A.7.1: Number of retailers participating in cash-based transfer programmes	retailer	200	179
A: Targeted food-insecure Syrian internally displaced persons, returnees and residents build marketable skills to strengthen their livelihoods.				
Food assistance for training				
A.1: Number of women, men, boys and girls receiving food/cash-based transfers/commodity vouchers/capacity strengthening transfers	A.1.28: Number of project participants (male)	individual	611	611
A.1: Number of women, men, boys and girls receiving food/cash-based transfers/commodity vouchers/capacity strengthening transfers	A.1.29: Number of project participants (female)	individual	611	611

A.7: Number of retailers participating in cash-based transfer programmes	A.7.1: Number of retailers participating in cash-based transfer programmes	retailer	200	179
B: Food-insecure households improve and maintain livelihood assets for targeted communities and households to protect their access to food.				
Food assistance for asset				
B.1: Quantity of fortified food provided	B.1.1: Quantity of fortified food provided	Mt	2,520	253.88
B.3*: Percentage of staple commodities distributed that is fortified	B.3*.1: Percentage of staple commodities distributed that is fortified	%	100	100
C: Targeted food-insecure Syrian internally displaced persons, returnees and residents build marketable skills to strengthen their livelihoods.				
Food assistance for asset				
C.4*: Number of people engaged in capacity strengthening initiatives facilitated by WFP to enhance national food security and nutrition stakeholder capacities (new)	C.4*.1: Number of government/national partner staff receiving technical assistance and training	individual	60	120
C.5*: Number of capacity strengthening initiatives facilitated by WFP to enhance national food security and nutrition stakeholder capacities (new)	C.5*.2: Number of training sessions/workshop organized	training session	5	4
D: Food-insecure households benefit from creation of community assets in the environment and agriculture sectors to protect their access to food.				
Food assistance for asset				
D.1: Number of assets built, restored or maintained by targeted households and communities, by type and unit of measure	D.1.119: Kilometres (km) of irrigation canals rehabilitated	Km	31	67.89
D.1: Number of assets built, restored or maintained by targeted households and communities, by type and unit of measure	D.1.22: Hectares (ha) of gardens created	Ha	610.1	653.95
D.1: Number of assets built, restored or maintained by targeted households and communities, by type and unit of measure	D.1.45: Number of assets built, restored or maintained by targeted communities	Number	11,764	13,484
D.1: Number of assets built, restored or maintained by targeted households and communities, by type and unit of measure	D.1.5: Hectares (ha) of agricultural land benefiting from rehabilitated irrigation schemes (including irrigation canal repair, specific protection measures, embankments, etc)	Ha	18,274	21,035
D: Food-insecure households improve and maintain livelihood assets for targeted communities and households to protect their access to food.				
Food assistance for asset				
D.1: Number of assets built, restored or maintained by targeted households and communities, by type and unit of measure	D.1.50: Number of social infrastructures and Income Generating infrastructures constructed (School Building, Facility Center, Community Building, Market Stalls, etc.)	Number	6	5
L: Food-insecure households improve and maintain livelihood assets for targeted communities and households to protect their access to food.				
Food assistance for asset				
L.1: Number of infrastructure works implemented, by type	L.1.1: Number of infrastructure works implemented	unit	9	9

Outcome Results

Activity 03: Provision of livelihood support through household- and communal-level asset creation through food assistance for assets (FFA) activities and enhanced human capital through food assistance for training (FFT).

Outcome Indicator	Sex	Baseline	End-CSP Target	2021 Target	2021 Follow-up	2020 Follow-up	2019 Follow-up	source
Target Group: All: All modalities - Location: Syria - Modality: Food - Subactivity: Food assistance for asset								
Consumption-based Coping Strategy Index (Average)	Female	10	<8	<8	13.17	10.3	8	WFP
	Male	7	<6	<6	8.52	8.54	7	programme
	Overall	8	<7	<7	9.52	8.78	7	monitoring WFP programme monitoring WFP programme monitoring
Dietary Diversity Score	Female	6.3	>6.3	>6.3	5.46	6.02	5.6	WFP
	Male	6.1	>6.1	>6.1	5.61	6.05	5.8	programme
	Overall	6.2	>6.3	>6.3	5.58	6.04	5.8	monitoring WFP programme monitoring WFP programme monitoring
Target Group: All: All modalities - Location: Syria - Modality: Value Voucher - Subactivity: Food assistance for asset								
Consumption-based Coping Strategy Index (Average)	Female	8	<7	<7	17.77	15.55	16	WFP
	Male	9	<8	<8	14.17	11.18	11	programme
	Overall	9	<8	<8	14.92	12.15	12	monitoring WFP programme monitoring WFP programme monitoring
Dietary Diversity Score	Female	6.2	>6.2	>6.2	5.48	5.86	6.2	WFP
	Male	6.4	>6.4	>6.4	5.83	6.34	6.4	programme
	Overall	6.4	>6.4	>6.4	5.76	6.23	6.3	monitoring WFP programme monitoring WFP programme monitoring
Target Group: All: Food - Location: Syria - Modality: Food - Subactivity: Food assistance for asset								
Food Consumption Score: Percentage of households with Acceptable Food Consumption Score	Female	76	>80	>80	70.73	63.2	59	WFP
	Male	66	>70	>70	43.1	61.8	54	programme
	Overall	70	>76	>76	49	62	55	monitoring WFP programme monitoring WFP programme monitoring

Food Consumption Score: Percentage of households with Borderline Food Consumption Score	Female	19	<16	<16	12.2	21.1	24	WFP
	Male	24	<21	<21	15.89	23.9	14	programme monitoring
	Overall	22	<17	<17	15.1	23.5	17	WFP programme monitoring
Food Consumption Score: Percentage of households with Poor Food Consumption Score	Female	5	<4	<4	17.07	15.8	17	WFP
	Male	10	<9	<9	41.06	14.2	32	programme monitoring
	Overall	8	<7	<7	35.94	14.5	28	WFP programme monitoring
Livelihood-based Coping Strategy Index (Percentage of households using coping strategies): Percentage of households not using livelihood based coping strategies	Female	9	>24	>24	12.2	12.3	20	WFP
	Male	17	>26	>26	18.8	18.2	19	programme monitoring
	Overall	14	>23	>23	17.3	17.4	19	WFP programme monitoring
Livelihood-based Coping Strategy Index (Percentage of households using coping strategies): Percentage of households using crisis coping strategies	Female	19	<13	<13	4.9	8.8	13	WFP
	Male	20	<13	<13	8.3	13.7	13	programme monitoring
	Overall	19	<13	<13	7.6	13	13	WFP programme monitoring
Livelihood-based Coping Strategy Index (Percentage of households using coping strategies): Percentage of households using emergency coping strategies	Female	19	<18	<18	58.5	71.9	23	WFP
	Male	20	<19	<19	22.9	55	13	programme monitoring
	Overall	19	<19	<19	30.8	57.4	15	WFP programme monitoring
Livelihood-based Coping Strategy Index (Percentage of households using coping strategies): Percentage of households using stress coping strategies	Female	54	<45	<45	24.4	7	45	WFP
	Male	44	<42	<42	50	13.1	55	programme monitoring
	Overall	48	<45	<45	44.3	12.3	53	WFP programme monitoring

Target Group: All: Value Voucher - **Location:** Syria - **Modality:** Value Voucher - **Subactivity:** Food assistance for asset

Food Consumption Score: Percentage of households with Acceptable Food Consumption Score	Female	68	>87	>87	45.6	42.9	70	WFP
	Male	60	>87	>87	62.3	32.7	86	programme monitoring
	Overall	61	>87	>87	58.8	34.9	84	WFP programme monitoring
Food Consumption Score: Percentage of households with Borderline Food Consumption Score	Female	12	<11	<11	31.6	16.7	28	WFP
	Male	14	<12	<12	20.7	21.8	13	programme monitoring
	Overall	14	<12	<12	22.9	20.6	15	WFP programme monitoring
Food Consumption Score: Percentage of households with Poor Food Consumption Score	Female	20	<2	<2	22.8	40.5	2	WFP
	Male	27	<1	<1	17	45.6	1	programme monitoring
	Overall	25	<1	<1	18.2	44.4	1	WFP programme monitoring
Livelihood-based Coping Strategy Index (Percentage of households using coping strategies): Percentage of households not using livelihood based coping strategies	Female	24	>38	>38	11.7	21.4	11	WFP
	Male	24	>39	>39	11	17	15	programme monitoring
	Overall	24	>39	>39	11.1	18	15	WFP programme monitoring
Livelihood-based Coping Strategy Index (Percentage of households using coping strategies): Percentage of households using crisis coping strategies	Female	7	<6	<6	5.2	23.8	6	WFP
	Male	10	<9	<9	8.8	42.2	15	programme monitoring
	Overall	10	<8	<8	8.1	38.1	14	WFP programme monitoring
Livelihood-based Coping Strategy Index (Percentage of households using coping strategies): Percentage of households using emergency coping strategies	Female	6	<5	<5	40.3	31	32	WFP
	Male	7	<6	<6	32.9	22.4	23	programme monitoring
	Overall	7	<6	<6	34.4	24.3	25	WFP programme monitoring

Livelihood-based Coping Strategy Index (Percentage of households using coping strategies): Percentage of households using stress coping strategies	Female	62	<51	<51	42.9	23.8	51	WFP programme monitoring WFP programme monitoring WFP programme monitoring
	Male	59	<46	<46	47.4	18.4	46	
	Overall	60	<47	<47	46.4	19.6	47	

Strategic Outcome 03: Nutritionally vulnerable groups, especially children and pregnant and lactating women and girls, across the Syrian Arab Republic have reduced levels of malnutrition throughout the year. **Resilience Building**

Output Results					
Activity 04: Prevention of acute malnutrition and micronutrient deficiencies in children aged 6-23 months and pregnant and lactating women and girls.					
Detailed Indicator	Beneficiary Group	Sub Activity	Unit of measure	Planned	Actual
A.1: Beneficiaries receiving cash-based transfers	Pregnant and lactating women	Prevention of acute malnutrition	Female Total	200,000 200,000	149,947 149,947
A.1: Beneficiaries receiving food transfers	Children	Prevention of acute malnutrition	Female Male Total	203,388 195,412 398,800	152,933 135,619 288,552
A.2: Food transfers			MT	6,873	3,308
A.3: Cash-based transfers			US\$	86,400,000	25,471,034
Activity 05: Treatment of moderate acute malnutrition in children aged 6-59 months and pregnant and lactating women and girls.					
Detailed Indicator	Beneficiary Group	Sub Activity	Unit of measure	Planned	Actual
A.1: Beneficiaries receiving food transfers	Children	Treatment of moderate acute malnutrition	Female Male Total	10,400 9,600 20,000	14,336 10,063 24,399
A.1: Beneficiaries receiving food transfers	Pregnant and lactating women	Treatment of moderate acute malnutrition	Female Total	25,000 25,000	17,619 17,619
A.2: Food transfers			MT	480	323

Output Results				
Activity 04: Prevention of acute malnutrition and micronutrient deficiencies in children aged 6-23 months and pregnant and lactating women and girls.				
Output indicator	Detailed indicator	Unit of measure	Planned	Actual
A: Pregnant and lactating women and girls receive CBTs to improve their dietary diversity and nutrient intake.				
Prevention of acute malnutrition				
A.1: Number of women, men, boys and girls receiving food/cash-based transfers/commodity vouchers/capacity strengthening transfers	A.1.29: Number of project participants (female)	individual	80,000	149,947
A.7: Number of retailers participating in cash-based transfer programmes	A.7.1: Number of retailers participating in cash-based transfer programmes	retailer	200	179
A: Targeted children aged 6-23 months receive specialized nutritious foods to prevent acute malnutrition and micronutrient deficiencies.				
Prevention of acute malnutrition				
A.1: Number of women, men, boys and girls receiving food/cash-based transfers/commodity vouchers/capacity strengthening transfers	A.1.28: Number of project participants (male)	individual	145,550	135,619
A.1: Number of women, men, boys and girls receiving food/cash-based transfers/commodity vouchers/capacity strengthening transfers	A.1.29: Number of project participants (female)	individual	151,491	152,933
B: Targeted children aged 6-23 months receive specialized nutritious foods to prevent acute malnutrition and micronutrient deficiencies.				
Prevention of acute malnutrition				
B.2: Quantity of specialized nutritious foods provided	B.2.1: Quantity of specialized nutritious foods provided	Mt	4,590	3,351.12
C: Nutritionally vulnerable groups benefit from the strengthened capacity of national stakeholders to develop universal salt iodization and wheat flour fortification.				
Prevention of acute malnutrition				
C.5*: Number of capacity strengthening initiatives facilitated by WFP to enhance national food security and nutrition stakeholder capacities (new)	C.5*.2: Number of training sessions/workshop organized	training session	22	17
E*: Social and behaviour change communication is provided to beneficiaries and caregivers to improve dietary diversity, nutrient intake and infant and young child feeding practices.				
Prevention of acute malnutrition				
E*.4: Number of people reached through interpersonal SBCC approaches	E*.4.1: Number of people reached through interpersonal SBCC approaches (male)	Number	145,550	135,619
E*.4: Number of people reached through interpersonal SBCC approaches	E*.4.2: Number of people reached through interpersonal SBCC approaches (female)	Number	231,491	302,880
Activity 05: Treatment of moderate acute malnutrition in children aged 6-59 months and pregnant and lactating women and girls.				
Output indicator	Detailed indicator	Unit of measure	Planned	Actual
A: Children aged 6-59 months and pregnant and lactating women and girls are treated for moderate acute malnutrition.				
Treatment of moderate acute malnutrition				
A.1: Number of women, men, boys and girls receiving food/cash-based transfers/commodity vouchers/capacity strengthening transfers	A.1.28: Number of project participants (male)	individual	9,800	10,063
A.1: Number of women, men, boys and girls receiving food/cash-based transfers/commodity vouchers/capacity strengthening transfers	A.1.29: Number of project participants (female)	individual	35,200	31,955

A.6: Number of institutional sites assisted	A.6.10: Number of health centres/sites assisted	health center	281	379
B: Children aged 6-59 months and pregnant and lactating women and girls are treated for moderate acute malnutrition.				
Treatment of moderate acute malnutrition				
B.2: Quantity of specialized nutritious foods provided	B.2.1: Quantity of specialized nutritious foods provided	Mt	480	326.61
E*: Social and behavior change communication is provided to beneficiaries and caregivers to improve dietary diversity, nutrient intake and infant and young child feeding practices.				
Treatment of moderate acute malnutrition				
E*.4: Number of people reached through interpersonal SBCC approaches	E*.4.1: Number of people reached through interpersonal SBCC approaches (male)	Number	9,800	10,063
E*.4: Number of people reached through interpersonal SBCC approaches	E*.4.2: Number of people reached through interpersonal SBCC approaches (female)	Number	35,200	31,955

Outcome Results

Activity 04: Prevention of acute malnutrition and micronutrient deficiencies in children aged 6-23 months and pregnant and lactating women and girls.

Outcome Indicator	Sex	Baseline	End-CSP Target	2021 Target	2021 Follow-up	2020 Follow-up	2019 Follow-up	source
Target Group: CH: Children - Location: Syria - Modality: Food - Subactivity: Prevention of acute malnutrition								
Proportion of eligible population that participates in programme (coverage)	Female	70	>70	>70	99.3	90.4	97	Secondary data Secondary data Secondary data
	Male	66	>70	>70	99.3	90.4	97	
	Overall	68	>70	>70	99.3	90.4	97	
Proportion of target population that participates in an adequate number of distributions (adherence)	Female	61	>66	>66	87	59.9	69	WFP programme monitoring WFP programme monitoring WFP programme monitoring
	Male	69	>66	>66	84.5	51.1	58	
	Overall	65	>66	>66	84.6	54.9	61	
Target Group: PLW: Pregnant and lactating women - Location: Syria - Modality: Value Voucher - Subactivity: Prevention of acute malnutrition								
Minimum Dietary Diversity – Women	Overall	79	>80	>80	57.7	71.2	78	WFP programme monitoring

Activity 05: Treatment of moderate acute malnutrition in children aged 6-59 months and pregnant and lactating women and girls.

Outcome Indicator	Sex	Baseline	End-CSP Target	2021 Target	2021 Follow-up	2020 Follow-up	2019 Follow-up	source
Target Group: CH: Children - Location: Syria - Modality: Food - Subactivity: Treatment of moderate acute malnutrition								
MAM Treatment Default rate	Female	14	<15	<15	12.6	24	11	Secondary data Secondary data Secondary data
	Male	15	<15	<15	12.6	21	13	
	Overall	14	<15	<15	12.6	23	12	

MAM Treatment Mortality rate	Female	0	<3	<3	0	0	0	Secondary data
	Male	0	<3	<3	0	0	0	Secondary data
	Overall	0	<3	<3	0	0	0	Secondary data
MAM Treatment Non-response rate	Female	4	<15	<15	0.9	1	2	Secondary data
	Male	4	<15	<15	0.9	1	1	Secondary data
	Overall	4	<15	<15	0.9	1	2	Secondary data
MAM Treatment Recovery rate	Female	82	>75	>75	85.6	75	87	Secondary data
	Male	81	>75	>75	85.6	77	86	Secondary data
	Overall	81	>75	>75	85.6	76	87	Secondary data
Proportion of target population that participates in an adequate number of distributions (adherence)	Female	82	>66	>66	86.3	75	87	Secondary data
	Male	81	>66	>66	86.3	77	86	Secondary data
	Overall	81	>66	>66	86.3	76	87	Secondary data

Strategic Outcome 04: Humanitarian partners across the Syrian Arab Republic benefit from augmented logistics and emergency telecommunications capacity and Air services, enabling them to provide humanitarian assistance throughout the crisis.				- Crisis Response	
Output Results					
Activity 06: Provide coordination, information management, capacity development and shared logistics services to sector partners that face logistics gaps.					
Output indicator	Detailed indicator	Unit of measure	Planned	Actual	
H: Crisis-affected populations benefit from humanitarian partners being provided with coordination and services that cover logistics gaps, enabling the implementation of activities.					
Logistics Cluster					
H.4: Total volume of cargo transported	H.4.25: Volume of cargo handled through storage services	m3	4,000	4,851.6	
K: Crisis-affected populations benefit from humanitarian partners being provided with coordination and services that cover logistics gaps, enabling the implementation of activities.					
Logistics Cluster					
K.1: Number of partners supported	K.1.1: Number of partners supported	partner	75	87	
Activity 07: Provide shared ICT services, emergency telecommunications coordination and information technology (IT) emergency preparedness training to humanitarian organizations in common operational areas.					
Output indicator	Detailed indicator	Unit of measure	Planned	Actual	
C: Crisis-affected populations benefit from humanitarian organizations being provided with shared information and communications technology (ICT) services and coordination support in common operational areas.					
Emergency Telecommunication Cluster					
C.4*: Number of people engaged in capacity strengthening initiatives facilitated by WFP to enhance national food security and nutrition stakeholder capacities (new)	C.4*.1: Number of government/national partner staff receiving technical assistance and training	individual	25	21	
C.5*: Number of capacity strengthening initiatives facilitated by WFP to enhance national food security and nutrition stakeholder capacities (new)	C.5*.2: Number of training sessions/workshop organized	training session	2	1	
H: Crisis-affected populations benefit from humanitarian organizations being provided with shared information and communications technology (ICT) services and coordination support in common operational areas.					
Emergency Telecommunication Cluster					
H.1: Number of shared services provided, by type	H.1.105: Number of services provided	service	4	4	
K: Crisis-affected populations benefit from humanitarian organizations being provided with shared information and communications technology (ICT) services and coordination support in common operational areas.					
Emergency Telecommunication Cluster					
K.1: Number of partners supported	K.1.1: Number of partners supported	partner	15	15	
Activity 08: Provide technical assistance and support services to humanitarian partners.					
Output indicator	Detailed indicator	Unit of measure	Planned	Actual	
H: Crisis-affected populations benefit from humanitarian partners being provided with technical assistance and support services.					
Logistics Cluster					
H.1: Number of shared services provided, by type	H.1.105: Number of services provided	service	4	4	
H.1: Number of shared services provided, by type	H.1.129: Total storage space made available (m2)	unit	7,850	7,850	
Activity 09: Provide passenger and light cargo services (United Nations Humanitarian Air Service (UNHAS)) to the humanitarian community.					
Output indicator	Detailed indicator	Unit of measure	Planned	Actual	

H: Crisis-affected populations benefit from the availability of humanitarian air services for the safe transportation of humanitarian staff and the timely delivery of humanitarian assistance

Humanitarian Air Service				
H.4: Total volume of cargo transported	H.4.13: Quantity of cargo delivered (mt)	Mt	24	35.1
H.6: Percentage of payload delivered against available capacity	H.6.1: Percentage of payload delivered against available capacity	%	100	100
H.7: Total number of passengers transported	H.7.3: Number of passengers transported	individual	1,800	4,492

Outcome Results

Activity 06: Provide coordination, information management, capacity development and shared logistics services to sector partners that face logistics gaps.

Outcome Indicator	Sex	Baseline	End-CSP Target	2021 Target	2021 Follow-up	2020 Follow-up	2019 Follow-up	source
Target Group: All: All - Location: Syria - Modality: - Subactivity: Logistics Cluster								
User satisfaction rate	Overall	90	>99	>99	89	93	98	WFP survey

Activity 07: Provide shared ICT services, emergency telecommunications coordination and information technology (IT) emergency preparedness training to humanitarian organizations in common operational areas.

Outcome Indicator	Sex	Baseline	End-CSP Target	2021 Target	2021 Follow-up	2020 Follow-up	2019 Follow-up	source
Target Group: All: All - Location: Syria - Modality: - Subactivity: Emergency Telecommunication Cluster								
User satisfaction rate	Overall	80	>87	>87	87	96	86	WFP survey

Activity 09: Provide passenger and light cargo services (United Nations Humanitarian Air Service (UNHAS)) to the humanitarian community.

Outcome Indicator	Sex	Baseline	End-CSP Target	2021 Target	2021 Follow-up	2020 Follow-up	2019 Follow-up	source
Target Group: All - Location: Syria - Modality: - Subactivity: Humanitarian Air Service								
User satisfaction rate	Overall	90	≥90	≥90	90			WFP survey

Cross-cutting Indicators

Progress towards gender equality indicators

Improved gender equality and women's empowerment among WFP-assisted population								
Activity 01: Provision of general food assistance in the form of regular in-kind or CBT monthly food assistance with ready-to-eat rations in the initial phase of displacement.								
CrossCutting Indicator	Sex	Baseline	End-CSP Target	2021 Target	2021 Follow-up	2020 Follow-up	2019 Follow-up	source
Target Group: All - Location: Syria - Modality: Food - Subactivity: General Distribution								
Proportion of households where women, men, or both women and men make decisions on the use of food/cash/vouchers, disaggregated by transfer modality - Decisions jointly made by women and men	Overall	33	>33	>33	45.5	36.2	30	WFP programme monitoring
Proportion of households where women, men, or both women and men make decisions on the use of food/cash/vouchers, disaggregated by transfer modality - Decisions made by men	Overall	10	<10	<10	15.9	20.1	13	WFP programme monitoring
Proportion of households where women, men, or both women and men make decisions on the use of food/cash/vouchers, disaggregated by transfer modality - Decisions made by women	Overall	57	>57	>57	45.5	43.7	57	WFP programme monitoring
Target Group: All- Hybrid modality - Location: Syria - Modality: Food, Value Voucher - Subactivity: General Distribution								
Proportion of households where women, men, or both women and men make decisions on the use of food/cash/vouchers, disaggregated by transfer modality - Decisions jointly made by women and men	Overall	33	>33	>33	28.5			WFP programme monitoring
Proportion of households where women, men, or both women and men make decisions on the use of food/cash/vouchers, disaggregated by transfer modality - Decisions made by men	Overall	10	<10	<10	20.7			WFP programme monitoring
Proportion of households where women, men, or both women and men make decisions on the use of food/cash/vouchers, disaggregated by transfer modality - Decisions made by women	Overall	57	>57	>57	50.8			WFP programme monitoring
Activity 02: Provision of school meals for pre- and primary schoolchildren in regular schools and CBTs to out-of-school children enrolled in informal education or alternate learning opportunities.								
CrossCutting Indicator	Sex	Baseline	End-CSP Target	2021 Target	2021 Follow-up	2020 Follow-up	2019 Follow-up	source
Target Group: Children - Location: Syria - Modality: Value Voucher - Subactivity: School feeding (take-home rations)								

Proportion of households where women, men, or both women and men make decisions on the use of food/cash/vouchers, disaggregated by transfer modality - Decisions jointly made by women and men	Overall	40	>50	>50	38.9			0	WFP programme monitoring
Proportion of households where women, men, or both women and men make decisions on the use of food/cash/vouchers, disaggregated by transfer modality - Decisions made by men	Overall	9	<25	<25	13.8			0	WFP programme monitoring
Proportion of households where women, men, or both women and men make decisions on the use of food/cash/vouchers, disaggregated by transfer modality - Decisions made by women	Overall	51	<25	<25	47.3			0	WFP programme monitoring
Activity 03: Provision of livelihood support through household- and communal-level asset creation through food assistance for assets (FFA) activities and enhanced human capital through food assistance for training (FFT).									
CrossCutting Indicator	Sex	Baseline	End-CSP Target	2021 Target	2021 Follow-up	2020 Follow-up	2019 Follow-up		source
Target Group: All modalities - Location: Syria - Modality: Food - Subactivity: Food assistance for asset									
Proportion of food assistance decision-making entity – committees, boards, teams, etc. – members who are women - -	Overall	21	≥30	≥30	27			19	Secondary data
Target Group: All modalities - Location: Syria - Modality: Value Voucher - Subactivity: Food assistance for asset									
Proportion of food assistance decision-making entity – committees, boards, teams, etc. – members who are women - -	Overall	21	≥30	≥30	27			21	Secondary data
Target Group: All: Food - Location: Syria - Modality: Food - Subactivity: Food assistance for asset									
Proportion of households where women, men, or both women and men make decisions on the use of food/cash/vouchers, disaggregated by transfer modality - Decisions jointly made by women and men	Overall	34	>57	>57	62.6	44.6		37	WFP programme monitoring
Proportion of households where women, men, or both women and men make decisions on the use of food/cash/vouchers, disaggregated by transfer modality - Decisions made by men	Overall	12.8	<13	<13	8.6	16.7		13	WFP programme monitoring
Proportion of households where women, men, or both women and men make decisions on the use of food/cash/vouchers, disaggregated by transfer modality - Decisions made by women	Overall	53.2	<50	<50	28.8	38.7		50	WFP programme monitoring

Type of transfer (food, cash, voucher, no compensation) received by participants in WFP activities, disaggregated by sex and type of activity - -	Female	51	=51	=51	51				WFP programme monitoring
	Male	49	=49	=49	49				WFP programme monitoring
	Overall	100	=100	=100	100				WFP programme monitoring
Target Group: All: Value Voucher - Location: Syria - Modality: Value Voucher - Subactivity: Food assistance for asset									
Proportion of households where women, men, or both women and men make decisions on the use of food/cash/vouchers, disaggregated by transfer modality - Decisions jointly made by women and men	Overall	27	>50	>50	27.5	15.9		34	WFP programme monitoring
Proportion of households where women, men, or both women and men make decisions on the use of food/cash/vouchers, disaggregated by transfer modality - Decisions made by men	Overall	35	<25	<25	23.5	30.6		17	WFP programme monitoring
Proportion of households where women, men, or both women and men make decisions on the use of food/cash/vouchers, disaggregated by transfer modality - Decisions made by women	Overall	38	<25	<25	49.1	48.1		48	WFP programme monitoring
Type of transfer (food, cash, voucher, no compensation) received by participants in WFP activities, disaggregated by sex and type of activity - -	Female	51	=51	=51	51				WFP programme monitoring
	Male	49	=49	=49	49				WFP programme monitoring
	Overall	100	=100	=100	100				WFP programme monitoring
Activity 04: Prevention of acute malnutrition and micronutrient deficiencies in children aged 6-23 months and pregnant and lactating women and girls.									
CrossCutting Indicator	Sex	Baseline	End-CSP Target	2021 Target	2021 Follow-up	2020 Follow-up	2019 Follow-up		source
Target Group: PLWG - Location: Syria - Modality: Value Voucher - Subactivity: Prevention of acute malnutrition									
Proportion of households where women, men, or both women and men make decisions on the use of food/cash/vouchers, disaggregated by transfer modality - Decisions jointly made by women and men	Overall	60	>64	>64	53.5	43.4		51	WFP programme monitoring
Proportion of households where women, men, or both women and men make decisions on the use of food/cash/vouchers, disaggregated by transfer modality - Decisions made by men	Overall	8	<6	<6	4.2	3.6		3	WFP programme monitoring

Proportion of households where women, men, or both women and men make decisions on the use of food/cash/vouchers, disaggregated by transfer modality - Decisions made by women	Overall	32	<30	<30	42.3	53	46	WFP programme monitoring
--	---------	----	-----	-----	------	----	----	--------------------------

Protection indicators

Affected populations are able to benefit from WFP programmes in a manner that ensures and promotes their safety, dignity and integrity

Activity 01: Provision of general food assistance in the form of regular in-kind or CBT monthly food assistance with ready-to-eat rations in the initial phase of displacement.

CrossCutting Indicator	Sex	Baseline	End-CSP Target	2021 Target	2021 Follow-up	2020 Follow-up	2019 Follow-up	source
Target Group: All - Location: Syria - Modality: Food - Subactivity: General Distribution								
Proportion of targeted people having unhindered access to WFP programmes (new) - -	Female	99.3	>99.8	>99.8	99.9	99.6	99	WFP programme monitoring WFP programme monitoring WFP programme monitoring
	Male	99.1	>99.8	>99.8	99.8	99.6	99	
	Overall	99.2	>99.8	>99.8	99.8	99.6	99	
Proportion of targeted people receiving assistance without safety challenges (new) - -	Female	100	>99	>99	99.8	99.8	96	WFP programme monitoring WFP programme monitoring WFP programme monitoring
	Male	100	>99	>99	99.7	99.5	96	
	Overall	100	>99	>99	99.7	99.5	96	
Proportion of targeted people who report that WFP programmes are dignified (new) - -	Female	95	>99	>99	94.8	99.4	99	WFP programme monitoring WFP programme monitoring WFP programme monitoring
	Male	97	>98	>98	92.9	98.1	97	
	Overall	96	>98	>98	93.4	98.5	97	
Target Group: All- Hybrid modality - Location: Syria - Modality: Food, Value Voucher - Subactivity: General Distribution								
Proportion of targeted people having unhindered access to WFP programmes (new) - -	Female	99.3	>99.8	>99.8	99.9			WFP programme monitoring WFP programme monitoring WFP programme monitoring
	Male	99.1	>99.8	>99.8	99.8			
	Overall	99.2	>99.8	>99.8	99.8			
Proportion of targeted people receiving assistance without safety challenges (new) - -	Female	100	>99	>99	99.8			WFP programme monitoring WFP programme monitoring WFP programme monitoring
	Male	100	>99	>99	99.7			
	Overall	100	>99	>99	99.7			

Proportion of targeted people who report that WFP programmes are dignified (new) - -	Female	95	>99	>99	94.8				WFP
	Male	97	>98	>98	92.9				programme
	Overall	96	>98	>98	93.4				monitoring
									WFP
									programme
									monitoring

Activity 02: Provision of school meals for pre- and primary schoolchildren in regular schools and CBTs to out-of-school children enrolled in informal education or alternate learning opportunities.

CrossCutting Indicator	Sex	Baseline	End-CSP Target	2021 Target	2021 Follow-up	2020 Follow-up	2019 Follow-up	source
Target Group: Children - Location: Syria - Modality: Value Voucher - Subactivity: School feeding (take-home rations)								
Proportion of targeted people receiving assistance without safety challenges (new) - -	Female	95	>96	>96	100		95	WFP
	Male	98	>99	>99	100		98	programme
	Overall	97	>99	>99	100		97	monitoring
								WFP
								programme
								monitoring

Activity 03: Provision of livelihood support through household- and communal-level asset creation through food assistance for assets (FFA) activities and enhanced human capital through food assistance for training (FFT).

CrossCutting Indicator	Sex	Baseline	End-CSP Target	2021 Target	2021 Follow-up	2020 Follow-up	2019 Follow-up	source
Target Group: All modalities - Location: Syria - Modality: Food - Subactivity: Food assistance for asset								
Proportion of targeted people having unhindered access to WFP programmes (new) - -	Female	95.5	>99	>99	100	96.5	98	WFP
	Male	95	>99	>99	100	96.3	99	programme
	Overall	95.2	>99	>99	100	96.3	99	monitoring
								WFP
								programme
								monitoring
Proportion of targeted people receiving assistance without safety challenges (new) - -	Female	100	>99	>99	100	100	100	WFP
	Male	100	>99	>99	100	99.7	99	programme
	Overall	100	>99	>99	100	99.8	99	monitoring
								WFP
								programme
								monitoring
Proportion of targeted people who report that WFP programmes are dignified (new) - -	Female	100	>99.8	>99.8	100	100	98	WFP
	Male	99.5	>99.8	>99.8	100	99.4	99	programme
	Overall	99.7	>99.8	>99.8	100	99.5	99	monitoring
								WFP
								programme
								monitoring

Target Group: All modalities - **Location:** Syria - **Modality:** Value Voucher - **Subactivity:** Food assistance for asset

Proportion of targeted people having unhindered access to WFP programmes (new) - -	Female	81.6	>99	>99	100	97.6	99	WFP programme monitoring WFP programme monitoring WFP programme monitoring
	Male	92.4	>99	>99	99.8	93.9	99	
	Overall	90.1	>99	>99	99.8	94.7	99	
Proportion of targeted people receiving assistance without safety challenges (new) - -	Female	100	>99	>99	100	100	100	WFP programme monitoring WFP programme monitoring WFP programme monitoring
	Male	100	>99	>99	99.8	98.6	99	
	Overall	100	>99	>99	99.8	98.9	99	
Proportion of targeted people who report that WFP programmes are dignified (new) - -	Female	100	>99.8	>99.8	98.3	100	99	WFP programme monitoring WFP programme monitoring WFP programme monitoring
	Male	99.1	>99.8	>99.8	95.3	100	99	
	Overall	99.3	>99.8	>99.8	95.9	100	99	

Activity 04: Prevention of acute malnutrition and micronutrient deficiencies in children aged 6-23 months and pregnant and lactating women and girls.

CrossCutting Indicator	Sex	Baseline	End-CSP Target	2021 Target	2021 Follow-up	2020 Follow-up	2019 Follow-up	source
Target Group: Children - Location: Syria - Modality: Food - Subactivity: Prevention of acute malnutrition								
Proportion of targeted people having unhindered access to WFP programmes (new) - -	Female	97.9	>99	>99	99.9		90	WFP programme monitoring WFP programme monitoring WFP programme monitoring
	Male	97.1	>98	>98	99.8		97	
	Overall	97.3	>99	>99	99.8		96	
Proportion of targeted people receiving assistance without safety challenges (new) - -	Female	95	>95	>95	99.8		90	WFP programme monitoring WFP programme monitoring WFP programme monitoring
	Male	96	>98	>98	99.7		97	
	Overall	95	>97	>97	99.7		96	
Proportion of targeted people who report that WFP programmes are dignified (new) - -	Female	93	>99	>99	94.8		100	WFP programme monitoring WFP programme monitoring WFP programme monitoring
	Male	96	>98	>98	92.9		97	
	Overall	95	>99	>99	93.4		98	

Target Group: PLWG - Location: Syria - Modality: Value Voucher - Subactivity: Prevention of acute malnutrition								
Proportion of targeted people having unhindered access to WFP programmes (new) - -	Female	99.6	>99.8	>99.8	100	99.4	99	WFP programme monitoring WFP programme monitoring WFP programme monitoring
	Male	0	>0	>0	99.7	0	0	
	Overall	99.6	>99.8	>99.8	99.8	99.4	99	
Proportion of targeted people receiving assistance without safety challenges (new) - -	Female	100	>99	>99	98.5	98.9	99	WFP programme monitoring WFP programme monitoring WFP programme monitoring
	Male	0	>0	>0	99.8	0	0	
	Overall	100	>99	>99	99.7	98.9	99	
Proportion of targeted people who report that WFP programmes are dignified (new) - -	Female	99	>99	>99	100	96	96	WFP programme monitoring WFP programme monitoring WFP programme monitoring
	Male	0	>0	>0	99.2	0	0	
	Overall	99	>99	>99	99.3	96	96	

Activity 05: Treatment of moderate acute malnutrition in children aged 6-59 months and pregnant and lactating women and girls.

CrossCutting Indicator	Sex	Baseline	End-CSP Target	2021 Target	2021 Follow-up	2020 Follow-up	2019 Follow-up	source
Target Group: Children - Location: Syria - Modality: Food - Subactivity: Treatment of moderate acute malnutrition								
Proportion of targeted people having unhindered access to WFP programmes (new) - -	Female	99.7	>99	>99	98.7	98.7	98	WFP programme monitoring WFP programme monitoring WFP programme monitoring
	Male	98.4	>99	>99	100	98	96	
	Overall	98.6	>99	>99	99.9	98.1	97	
Proportion of targeted people receiving assistance without safety challenges (new) - -	Female	100	>99	>99	100	100	100	WFP programme monitoring WFP programme monitoring WFP programme monitoring
	Male	100	>99	>99	99.8	100	100	
	Overall	100	>99	>99	99.9	100	100	

Proportion of targeted people who report that WFP programmes are dignified (new)	Female	100	>99	>99	100	100	100	WFP
	Male	99.9	>99	>99	99.7	100	100	programme
	Overall	99.9	>99	>99	99.7	100	100	monitoring
--								WFP programme monitoring WFP programme monitoring

Accountability to affected population indicators

Affected populations are able to hold WFP and partners accountable for meeting their hunger needs in a manner that reflects their views and preferences

Activity 01: Provision of general food assistance in the form of regular in-kind or CBT monthly food assistance with ready-to-eat rations in the initial phase of displacement.

CrossCutting Indicator	Sex	Baseline	End-CSP Target	2021 Target	2021 Follow-up	2020 Follow-up	2019 Follow-up	source
Target Group: All - Location: Syria - Modality: Food - Subactivity:								
Proportion of project activities for which beneficiary feedback is documented, analysed and integrated into programme improvements - -	Overall	0	=100	=100	100			Secondary data

Target Group: All - Location: Syria - Modality: Food - Subactivity: General Distribution

Proportion of assisted people informed about the programme (who is included, what people will receive, length of assistance) - -	Female	10	≥20	≥20	6.5	8.8	19	WFP programme monitoring WFP programme monitoring WFP programme monitoring
	Male	8	≥15	≥15	9.3	9.6	14	
	Overall	9	≥17	≥17	8.6	9.4	15	

Target Group: All- Hybrid modality - Location: Syria - Modality: Food, Value Voucher - Subactivity:

Proportion of project activities for which beneficiary feedback is documented, analysed and integrated into programme improvements - -	Overall	0	=100	=100	100			Secondary data
--	---------	---	------	------	-----	--	--	----------------

Target Group: All- Hybrid modality - Location: Syria - Modality: Food, Value Voucher - Subactivity: General Distribution

Proportion of assisted people informed about the programme (who is included, what people will receive, length of assistance) - -	Female	10	≥20	≥20	2.7			WFP programme monitoring WFP programme monitoring WFP programme monitoring
	Male	8	≥15	≥15	4.5			
	Overall	9	≥17	≥17	3.9			

Activity 02: Provision of school meals for pre- and primary schoolchildren in regular schools and CBTs to out-of-school children enrolled in informal education or alternate learning opportunities.

CrossCutting Indicator	Sex	Baseline	End-CSP Target	2021 Target	2021 Follow-up	2020 Follow-up	2019 Follow-up	source
Target Group: Children - Location: Syria - Modality: Value Voucher - Subactivity:								
Proportion of project activities for which beneficiary feedback is documented, analysed and integrated into programme improvements - -	Overall	0	=100	=100	100			Secondary data

Target Group: Children - Location: Syria - Modality: Value Voucher - Subactivity: School feeding (take-home rations)

Proportion of assisted people informed about the programme (who is included, what people will receive, length of assistance) - -	Female	17	>20	>20	34.3			17	WFP programme monitoring WFP programme monitoring WFP programme monitoring
	Male	17	>20	>20	26.5			17	
	Overall	17	>20	>20	28.1			17	
Target Group: PRI: Students (primary schools) - Location: Syria - Modality: Food - Subactivity:									
Proportion of project activities for which beneficiary feedback is documented, analysed and integrated into programme improvements - -	Overall	0	=100	=100	100				Secondary data
Activity 03: Provision of livelihood support through household- and communal-level asset creation through food assistance for assets (FFA) activities and enhanced human capital through food assistance for training (FFT).									
CrossCutting Indicator	Sex	Baseline	End-CSP Target	2021 Target	2021 Follow-up	2020 Follow-up	2019 Follow-up		source
Target Group: All: Food - Location: Syria - Modality: Food - Subactivity:									
Proportion of project activities for which beneficiary feedback is documented, analysed and integrated into programme improvements - -	Overall	0	=100	=100	100				Secondary data
Target Group: All: Food - Location: Syria - Modality: Food - Subactivity: Food assistance for asset									
Proportion of assisted people informed about the programme (who is included, what people will receive, length of assistance) - -	Female	23	>36	>36	56.5	8.8	28	WFP programme monitoring WFP programme monitoring WFP programme monitoring	
	Male	27	>32	>32	52.3	19.1	22		
	Overall	24	>34	>34	53.2	17.6	23		
Target Group: All: Value Voucher - Location: Syria - Modality: Value Voucher - Subactivity:									
Proportion of project activities for which beneficiary feedback is documented, analysed and integrated into programme improvements - -	Overall	0	=100	=100	100				Secondary data
Target Group: All: Value Voucher - Location: Syria - Modality: Value Voucher - Subactivity: Food assistance for asset									
Proportion of assisted people informed about the programme (who is included, what people will receive, length of assistance) - -	Female	24	>50	>50	57.7	66.7	48	WFP programme monitoring WFP programme monitoring WFP programme monitoring	
	Male	44	>45	>45	58.6	72.8	43		
	Overall	33	>45	>45	58.4	71.4	45		
Activity 04: Prevention of acute malnutrition and micronutrient deficiencies in children aged 6-23 months and pregnant and lactating women and girls.									
CrossCutting Indicator	Sex	Baseline	End-CSP Target	2021 Target	2021 Follow-up	2020 Follow-up	2019 Follow-up		source
Target Group: Children - Location: Syria - Modality: Food - Subactivity:									

Proportion of project activities for which beneficiary feedback is documented, analysed and integrated into programme improvements - -	Overall	0	=100	=100	100				Secondary data
Target Group: Children - Location: Syria - Modality: Food - Subactivity: Prevention of acute malnutrition									
Proportion of assisted people informed about the programme (who is included, what people will receive, length of assistance) - -	Female	13.8	>30	>30	11.1			27	WFP
	Male	9.5	>15	>15	11.8			11	programme
	Overall	10.9	>20	>20	11.6			15	monitoring
									WFP programme monitoring
									WFP programme monitoring
									WFP programme monitoring
Target Group: PLWG - Location: Syria - Modality: Value Voucher - Subactivity:									
Proportion of project activities for which beneficiary feedback is documented, analysed and integrated into programme improvements - -	Overall	0	=100	=100	100				Secondary data
Target Group: PLWG - Location: Syria - Modality: Value Voucher - Subactivity: Prevention of acute malnutrition									
Proportion of assisted people informed about the programme (who is included, what people will receive, length of assistance) - -	Female	20	>78	>78	30.6	69.2		73	WFP
	Male	0	>0	>0	50.6	0		0	programme
	Overall	20	>78	>78	48.4	69.2		73	monitoring
									WFP programme monitoring
									WFP programme monitoring
									WFP programme monitoring
Activity 05: Treatment of moderate acute malnutrition in children aged 6-59 months and pregnant and lactating women and girls.									
CrossCutting Indicator	Sex	Baseline	End-CSP Target	2021 Target	2021 Follow-up	2020 Follow-up	2019 Follow-up		source
Target Group: Children - Location: Syria - Modality: Food - Subactivity:									
Proportion of project activities for which beneficiary feedback is documented, analysed and integrated into programme improvements - -	Overall	0	=100	=100	100				Secondary data
Target Group: Children - Location: Syria - Modality: Food - Subactivity: Treatment of moderate acute malnutrition									
Proportion of assisted people informed about the programme (who is included, what people will receive, length of assistance) - -	Female	62.6	>64	>64	40.3	26		55	WFP
	Male	43.3	>45	>45	47.6	33.6		37	programme
	Overall	46.1	>48	>48	46.8	32.4		40	monitoring
									WFP programme monitoring
									WFP programme monitoring
									WFP programme monitoring

Environment indicators

Targeted communities benefit from WFP programmes in a manner that does not harm the environment								
Activity 01: Provision of general food assistance in the form of regular in-kind or CBT monthly food assistance with ready-to-eat rations in the initial phase of displacement.								
CrossCutting Indicator	Sex	Baseline	End-CSP Target	2021 Target	2021 Follow-up	2020 Follow-up	2019 Follow-up	source
Target Group: All - Location: Syria - Modality: Commodity Voucher, Food, Value Voucher - Subactivity: General Distribution								
Proportion of FLAs/MOUs/CCs for CSP activities screened for environmental and social risk - -	Overall	0	≤100	≤100	85			Secondary data

Cover page photo © WFP/Hussam Al Saleh

One year old Tara is growing stronger and gaining weight with supplementary food from WFP after having been diagnosed with malnutrition at six months.

World Food Programme

<https://www.wfp.org/countries/syrian-arab-republic>

Financial Section

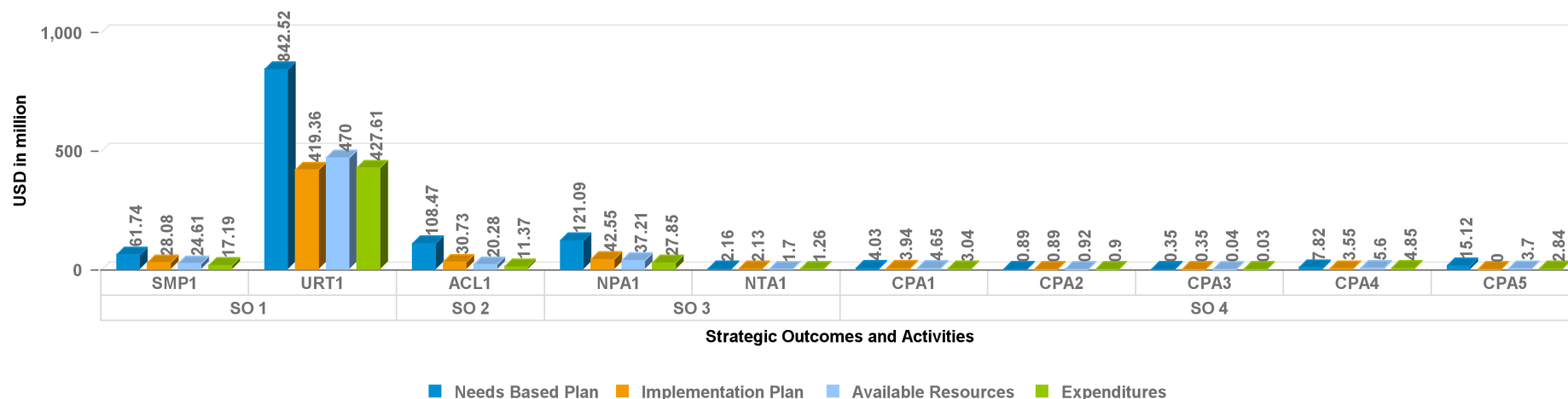
Financial information is taken from WFP's financial records which have been submitted to WFP's auditors.

Annual Country Report

Syria Country Portfolio Budget 2021 (2019-2021)

Annual Financial Overview for the period 1 January to 31 December 2021 (Amount in USD)

Annual CPB Overview



Code	Strategic Outcome
SO 1	Food-insecure populations affected by the crisis, including host communities, internally displaced persons and returnees, in all governorates, have access to life-saving food to meet their basic food needs all year round.
SO 2	Food-insecure families in urban and rural areas affected by the crisis are enabled to meet their basic food and nutrition needs and increase their self-reliance throughout the year.
SO 3	Nutritionally vulnerable groups, especially children and pregnant and lactating women and girls, across the Syrian Arab Republic have reduced levels of malnutrition throughout the year.
SO 4	Humanitarian partners across the Syrian Arab Republic benefit from augmented logistics and emergency telecommunications capacity and Air services, enabling them to provide humanitarian assistance throughout the crisis.
Code	Country Activity Long Description
ACL1	Provision of livelihood support through household- and communal-level asset creation through food assistance for assets (FFA) activities and enhanced human capital through food assistance for training (FFT).
CPA1	Provide coordination, information management, capacity development and shared logistics services to sector partners that face logistics gaps.
CPA2	Provide shared ICT services, emergency telecommunications coordination and information technology (IT) emergency preparedness training to humanitarian organizations in common operational areas.
CPA3	Provide technical assistance and support services to humanitarian partners.
CPA4	Provide passenger and light cargo services (United Nations Humanitarian Air Service (UNHAS)) to the humanitarian community.
CPA5	Provide on-demand cash-based transfer services to humanitarian partners.
NPA1	Prevention of acute malnutrition and micronutrient deficiencies in children aged 6-23 months and pregnant and lactating women and girls.
NTA1	Treatment of moderate acute malnutrition in children aged 6-59 months and pregnant and lactating women and girls.
SMP1	Provision of school meals for pre- and primary schoolchildren in regular schools and CBTs to out-of-school children enrolled in informal education or alternate learning opportunities.
URT1	Provision of general food assistance in the form of regular in-kind or CBT monthly food assistance with ready-to-eat rations in the initial phase of displacement.

Annual Country Report

Syria Country Portfolio Budget 2021 (2019-2021)

Annual Financial Overview for the period 1 January to 31 December 2021 (Amount in USD)

Strategic Result	Strategic Outcome	Activity	Needs Based Plan	Implementation Plan	Available Resources	Expenditures
1	Food-insecure families in urban and rural areas affected by the crisis are enabled to meet their basic food and nutrition needs and increase their self-reliance throughout the year.	Provision of livelihood support through household- and communal-level asset creation through food assistance for assets (FFA) activities and enhanced human capital through food assistance for training (FFT).	108,473,414	30,729,358	20,275,593	11,367,682
		Non Activity Specific	0	0	0	0
	Food-insecure populations affected by the crisis, including host communities, internally displaced persons and returnees, in all governorates, have access to life-saving food to meet their basic food needs all year round.	Provision of school meals for pre- and primary schoolchildren in regular schools and CBTs to out-of-school children enrolled in informal education or alternate learning opportunities.	61,738,602	28,079,379	24,606,934	17,193,044
Provision of general food assistance in the form of regular in-kind or CBT monthly food assistance with ready-to-eat rations in the initial phase of displacement.		842,522,678	419,357,173	470,002,489	427,610,474	

This computer generated report is certified by the Chief of Contribution Accounting and Donor Financial Reporting Branch (FINC)

Annual Country Report

Syria Country Portfolio Budget 2021 (2019-2021)

Annual Financial Overview for the period 1 January to 31 December 2021 (Amount in USD)

Strategic Result	Strategic Outcome	Activity	Needs Based Plan	Implementation Plan	Available Resources	Expenditures
1	Food-insecure populations affected by the crisis, including host communities, internally displaced persons and returnees, in all governorates, have access to life-saving food to meet their basic food needs all year round.	Non Activity Specific	0	0	16,888	0
Subtotal Strategic Result 1. Everyone has access to food (SDG Target 2.1)			1,012,734,694	478,165,910	514,901,904	456,171,200
2	Nutritionally vulnerable groups, especially children and pregnant and lactating women and girls, across the Syrian Arab Republic have reduced levels of malnutrition throughout the year.	Prevention of acute malnutrition and micronutrient deficiencies in children aged 6-23 months and pregnant and lactating women and girls.	121,090,451	42,548,455	37,214,442	27,845,433
		Treatment of moderate acute malnutrition in children aged 6-59 months and pregnant and lactating women and girls.	2,163,846	2,134,511	1,699,289	1,261,393
		Non Activity Specific	0	0	0	0
Subtotal Strategic Result 2. No one suffers from malnutrition (SDG Target 2.2)			123,254,298	44,682,967	38,913,732	29,106,826

Annual Country Report

Syria Country Portfolio Budget 2021 (2019-2021)

Annual Financial Overview for the period 1 January to 31 December 2021 (Amount in USD)

Strategic Result	Strategic Outcome	Activity	Needs Based Plan	Implementation Plan	Available Resources	Expenditures
8	Humanitarian partners across the Syrian Arab Republic benefit from augmented logistics and emergency telecommunications capacity and Air services, enabling them to provide humanitarian assistance throughout the crisis.	Provide coordination, information management, capacity development and shared logistics services to sector partners that face logistics gaps.	4,031,718	3,943,118	4,646,552	3,043,418
		Provide shared ICT services, emergency telecommunications coordination and information technology (IT) emergency preparedness training to humanitarian organizations in common operational areas.	888,234	888,234	918,111	897,638
		Provide technical assistance and support services to humanitarian partners.	353,000	353,000	42,734	34,092
		Provide passenger and light cargo services (United Nations Humanitarian Air Service (UNHAS)) to the humanitarian community.	7,823,985	3,551,925	5,599,366	4,851,586

Annual Country Report

Syria Country Portfolio Budget 2021 (2019-2021)

Annual Financial Overview for the period 1 January to 31 December 2021 (Amount in USD)

Strategic Result	Strategic Outcome	Activity	Needs Based Plan	Implementation Plan	Available Resources	Expenditures
8	Humanitarian partners across the Syrian Arab Republic benefit from augmented logistics and emergency telecommunications capacity and Air services, enabling them to provide humanitarian assistance throughout the crisis.	Provide on-demand cash-based transfer services to humanitarian partners.	15,120,000	0	3,697,155	2,844,404
Subtotal Strategic Result 8. Sharing of knowledge, expertise and technology strengthen global partnership support to country efforts to achieve the SDGs (SDG Target 17.16)			28,216,937	8,736,277	14,903,917	11,671,137
	Non SO Specific	Non Activity Specific	0	0	16,524,403	0
Subtotal Strategic Result			0	0	16,524,403	0
Total Direct Operational Cost			1,164,205,929	531,585,154	585,243,956	496,949,163
Direct Support Cost (DSC)			29,192,420	28,307,064	24,705,371	17,327,768
Total Direct Costs			1,193,398,349	559,892,218	609,949,327	514,276,932
Indirect Support Cost (ISC)			76,539,929	36,392,994	24,085,286	24,085,286
Grand Total			1,269,938,277	596,285,212	634,034,613	538,362,217



Wanee Piyabongkarn
Chief

Contribution Accounting and Donor Financial Reporting Branch

Columns Definition

Needs Based Plan

Latest annual approved version of operational needs as of December of the reporting year. WFP's needs-based plans constitute an appeal for resources to implement operations which are designed based on needs assessments undertaken in collaboration with government counterparts and partners

Implementation Plan

Implementation Plan as of January of the reporting period which represents original operational prioritized needs taking into account funding forecasts of available resources and operational challenges

Available Resources

Unspent Balance of Resources carried forward, Allocated contribution in the current year, Advances and Other resources in the current year. It excludes contributions that are stipulated by donor for use in future years

Expenditures

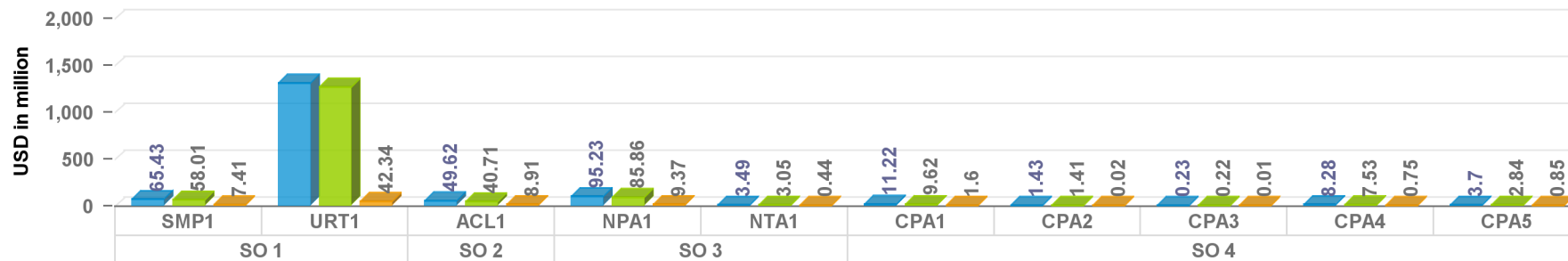
Monetary value of goods and services received and recorded within the reporting year

Annual Country Report

Syria Country Portfolio Budget 2021 (2019-2021)

Cumulative Financial Overview as at 31 December 2021 (Amount in USD)

Cumulative CPB Overview



Strategic Outcomes and Activities

■ Allocated Resources ■ Expenditures ■ Balance of Resources

Code	Strategic Outcome
SO 1	Food-insecure populations affected by the crisis, including host communities, internally displaced persons and returnees, in all governorates, have access to life-saving food to meet their basic food needs all year round.
SO 2	Food-insecure families in urban and rural areas affected by the crisis are enabled to meet their basic food and nutrition needs and increase their self-reliance throughout the year.
SO 3	Nutritionally vulnerable groups, especially children and pregnant and lactating women and girls, across the Syrian Arab Republic have reduced levels of malnutrition throughout the year.
SO 4	Humanitarian partners across the Syrian Arab Republic benefit from augmented logistics and emergency telecommunications capacity and Air services, enabling them to provide humanitarian assistance throughout the crisis.
Code	Country Activity - Long Description
ACL1	Provision of livelihood support through household- and communal-level asset creation through food assistance for assets (FFA) activities and enhanced human capital through food assistance for training (FFT).
CPA1	Provide coordination, information management, capacity development and shared logistics services to sector partners that face logistics gaps.
CPA2	Provide shared ICT services, emergency telecommunications coordination and information technology (IT) emergency preparedness training to humanitarian organizations in common operational areas.
CPA3	Provide technical assistance and support services to humanitarian partners.
CPA4	Provide passenger and light cargo services (United Nations Humanitarian Air Service (UNHAS)) to the humanitarian community.
CPA5	Provide on-demand cash-based transfer services to humanitarian partners.
NPA1	Prevention of acute malnutrition and micronutrient deficiencies in children aged 6-23 months and pregnant and lactating women and girls.
NTA1	Treatment of moderate acute malnutrition in children aged 6-59 months and pregnant and lactating women and girls.
SMP1	Provision of school meals for pre- and primary schoolchildren in regular schools and CBTs to out-of-school children enrolled in informal education or alternate learning opportunities.
URT1	Provision of general food assistance in the form of regular in-kind or CBT monthly food assistance with ready-to-eat rations in the initial phase of displacement.

Annual Country Report

Syria Country Portfolio Budget 2021 (2019-2021)

Cumulative Financial Overview as at 31 December 2021 (Amount in USD)

Strategic Result	Strategic Outcome	Activity	Needs Based Plan	Allocated Contributions	Advance and Allocation	Allocated Resources	Expenditures	Balance of Resources
1	Food-insecure families in urban and rural areas affected by the crisis are enabled to meet their basic food and nutrition needs and increase their self-reliance throughout the year.	Provision of livelihood support through household- and communal-level asset creation through food assistance for assets (FFA) activities and enhanced human capital through food assistance for training (FFT).	342,105,022	49,619,821	0	49,619,821	40,711,910	8,907,910
		Non Activity Specific	0	0	0	0	0	0
	Food-insecure populations affected by the crisis, including host communities, internally displaced persons and returnees, in all governorates, have access to life-saving food to meet their basic food needs all year round.	Provision of general food assistance in the form of regular in-kind or CBT monthly food assistance with ready-to-eat rations in the initial phase of displacement.	1,994,439,869	1,303,357,252	0	1,303,357,252	1,261,016,160	42,341,092

This computer generated report is certified by the Chief of Contribution Accounting and Donor Financial Reporting Branch (FINC)

Annual Country Report

Syria Country Portfolio Budget 2021 (2019-2021)

Cumulative Financial Overview as at 31 December 2021 (Amount in USD)

Strategic Result	Strategic Outcome	Activity	Needs Based Plan	Allocated Contributions	Advance and Allocation	Allocated Resources	Expenditures	Balance of Resources
1	Food-insecure populations affected by the crisis, including host communities, internally displaced persons and returnees, in all governorates, have access to life-saving food to meet their basic food needs all year round.	Provision of school meals for pre- and primary schoolchildren in regular schools and CBTs to out-of-school children enrolled in informal education or alternate learning opportunities.	187,974,829	65,428,236	0	65,428,236	58,014,345	7,413,891
		Non Activity Specific	0	16,888	0	16,888	0	16,888
Subtotal Strategic Result 1. Everyone has access to food (SDG Target 2.1)			2,524,519,720	1,418,422,197	0	1,418,422,197	1,359,742,415	58,679,782

This computer generated report is certified by the Chief of Contribution Accounting and Donor Financial Reporting Branch (FINC)

Annual Country Report

Syria Country Portfolio Budget 2021 (2019-2021)

Cumulative Financial Overview as at 31 December 2021 (Amount in USD)

Strategic Result	Strategic Outcome	Activity	Needs Based Plan	Allocated Contributions	Advance and Allocation	Allocated Resources	Expenditures	Balance of Resources
2	Nutritionally vulnerable groups, especially children and pregnant and lactating women and girls, across the Syrian Arab Republic have reduced levels of malnutrition throughout the year.	Prevention of acute malnutrition and micronutrient deficiencies in children aged 6-23 months and pregnant and lactating women and girls.	240,237,785	95,230,023	0	95,230,023	85,861,014	9,369,009
		Treatment of moderate acute malnutrition in children aged 6-59 months and pregnant and lactating women and girls.	6,430,328	3,485,427	0	3,485,427	3,047,530	437,897
		Non Activity Specific	0	0	0	0	0	0
Subtotal Strategic Result 2. No one suffers from malnutrition (SDG Target 2.2)			246,668,114	98,715,450	0	98,715,450	88,908,544	9,806,905

This computer generated report is certified by the Chief of Contribution Accounting and Donor Financial Reporting Branch (FINC)

Annual Country Report

Syria Country Portfolio Budget 2021 (2019-2021)

Cumulative Financial Overview as at 31 December 2021 (Amount in USD)

Strategic Result	Strategic Outcome	Activity	Needs Based Plan	Allocated Contributions	Advance and Allocation	Allocated Resources	Expenditures	Balance of Resources
8	Humanitarian partners across the Syrian Arab Republic benefit from augmented logistics and emergency telecommunications capacity and Air services, enabling them to provide humanitarian assistance throughout the crisis.	Provide coordination, information management, capacity development and shared logistics services to sector partners that face logistics gaps.	15,702,602	11,222,873	0	11,222,873	9,619,739	1,603,134
		Provide on-demand cash-based transfer services to humanitarian partners.	15,120,000	3,697,155	0	3,697,155	2,844,404	852,751
		Provide passenger and light cargo services (United Nations Humanitarian Air Service (UNHAS)) to the humanitarian community.	11,867,728	8,275,571	0	8,275,571	7,527,792	747,780

This computer generated report is certified by the Chief of Contribution Accounting and Donor Financial Reporting Branch (FINC)

Annual Country Report

Syria Country Portfolio Budget 2021 (2019-2021)

Cumulative Financial Overview as at 31 December 2021 (Amount in USD)

Strategic Result	Strategic Outcome	Activity	Needs Based Plan	Allocated Contributions	Advance and Allocation	Allocated Resources	Expenditures	Balance of Resources
8	Humanitarian partners across the Syrian Arab Republic benefit from augmented logistics and emergency telecommunications capacity and Air services, enabling them to provide humanitarian assistance throughout the crisis.	Provide shared ICT services, emergency telecommunications coordination and information technology (IT) emergency preparedness training to humanitarian organizations in common operational areas.	4,089,589	1,428,636	0	1,428,636	1,408,163	20,473
		Provide technical assistance and support services to humanitarian partners.	464,366	228,013	0	228,013	219,370	8,642
Subtotal Strategic Result 8. Sharing of knowledge, expertise and technology strengthen global partnership support to country efforts to achieve the SDGs (SDG Target 17.16)			47,244,285	24,852,248	0	24,852,248	21,619,468	3,232,780
	Non SO Specific	Non Activity Specific	0	16,524,403	0	16,524,403	0	16,524,403
Subtotal Strategic Result			0	16,524,403	0	16,524,403	0	16,524,403
Total Direct Operational Cost			2,818,432,119	1,558,514,298	0	1,558,514,298	1,470,270,427	88,243,870
Direct Support Cost (DSC)			74,066,459	51,262,516	0	51,262,516	43,884,913	7,377,603
Total Direct Costs			2,892,498,578	1,609,776,813	0	1,609,776,813	1,514,155,340	95,621,474

This computer generated report is certified by the Chief of Contribution Accounting and Donor Financial Reporting Branch (FINC)

Annual Country Report

Syria Country Portfolio Budget 2021 (2019-2021)

Cumulative Financial Overview as at 31 December 2021 (Amount in USD)

Strategic Result	Strategic Outcome	Activity	Needs Based Plan	Allocated Contributions	Advance and Allocation	Allocated Resources	Expenditures	Balance of Resources
		Indirect Support Cost (ISC)	186,974,007	87,613,340		87,613,340	87,613,340	0
		Grand Total	3,079,472,585	1,697,390,154	0	1,697,390,154	1,601,768,680	95,621,474

This donor financial report is interim



Wannee Piyabongkarn
Chief

Contribution Accounting and Donor Financial Reporting Branch

Columns Definition

Needs Based Plan

Latest approved version of operational needs. WFP's needs-based plans constitute an appeal for resources to implement operations which are designed based on needs assessments undertaken in collaboration with government counterparts and partners

Allocated Contributions

Allocated contributions include confirmed contributions with exchange rate variations, multilateral contributions, miscellaneous income, resource transferred, cost recovery and other financial adjustments (e.g. refinancing). It excludes internal advance and allocation and contributions that are stipulated by donor for use in future years.

Advance and allocation

Internal advanced/allocated resources but not repaid. This includes different types of internal advance (Internal Project Lending or Macro-advance Financing) and allocation (Immediate Response Account)

Allocated Resources

Sum of Allocated Contributions, Advance and Allocation

Expenditures

Cumulative monetary value of goods and services received and recorded within the reporting period

Balance of Resources

Allocated Resources minus Expenditures