



World Food  
Programme

SAUVER  
DES VIES

CHANGER  
DES VIES

# Mali

## Rapport annuel pays 2021

---

Plan stratégique pays

2020-2024

# Table des matières

<b>Aperçu</b>	<b>3</b>
<b>Contexte et opérations</b>	<b>7</b>
GESTION DES RISQUES	8
<b>Partenariats</b>	<b>10</b>
<b>Aperçu financier du PSP</b>	<b>11</b>
<b>Performance du programme</b>	<b>14</b>
RÉSULTAT STRATÉGIQUE 01	14
RÉSULTAT STRATÉGIQUE 02	17
RÉSULTAT STRATÉGIQUE 03	19
RÉSULTAT STRATÉGIQUE 04	21
RÉSULTAT STRATÉGIQUE 05	23
RÉSULTAT STRATÉGIQUE 06	25
<b>Résultats transversaux</b>	<b>27</b>
PROGRÈS VERS L'ÉGALITÉ DES SEXES	27
PROTECTION ET RESPONSABILITÉ À L'ÉGARD DES POPULATIONS AFFECTÉES	28
ENVIRONNEMENT	30
<b>Section supplémentaire</b>	<b>31</b>
<b>Notes sur les données</b>	<b>32</b>
<b>Annexe</b>	<b>36</b>
RAPPORT SUR LES INFORMATIONS RELATIVES AUX BÉNÉFICIAIRES DANS LES RAPPORTS ANNUELS PAYS DU PAM	36
<b>Chiffres et indicateurs</b>	<b>37</b>
CONTRIBUTION DU PAM AUX ODD	37
BÉNÉFICIAIRES PAR SEXE ET GROUPE D'ÂGE	39
BÉNÉFICIAIRES PAR STATUT DE RÉSIDENCE	40
BÉNÉFICIAIRES PAR ZONE DE PROGRAMME	40
TRANSFERTS ANNUELS DE NOURRITURE	40
TRANSFERTS MONÉTAIRES ANNUELS ET BONS D'ACHAT	41
RÉSULTATS STRATÉGIQUES ET RÉSULTATS DES RÉALISATIONS	42
INDICATEURS TRANSVERSAUX	58

# Aperçu

L'année 2021 a été marquée par une nouvelle détérioration de la situation humanitaire au Mali, en raison de la prolongation et de l'escalade du conflit armé (depuis 2012), d'un environnement politique instable et de l'impact continu de la pandémie de coronavirus (COVID-19). En outre, les sanctions ciblées imposées par la Communauté économique des États de l'Afrique de l'Ouest (CEDEAO), les tensions sociales et la pression internationale pour résoudre les bouleversements politiques ont eu un impact sur l'économie.

L'insécurité a gravement perturbé la campagne agricole dans de nombreuses régions. En conséquence, l'insécurité alimentaire a atteint des niveaux records (1,3 million de personnes) pendant la période de soudure (juin-août 2021, lorsque les stocks alimentaires sont au plus bas) [1]. Le pays a également connu une augmentation importante des déplacements internes avec plus de 400 000 personnes déplacées, contre 287 450 personnes à la même période en 2020 et 187 100 personnes à la même période en 2019 [2]. Par conséquent, des milliers de personnes n'ont pas pu accéder à leurs moyens de subsistance et les prix des denrées alimentaires ont fortement augmenté.

Les contraintes d'accès humanitaire ont entravé les efforts déployés pour atteindre les populations affectées dans certaines des localités les plus vulnérables du pays. Malgré ces difficultés, le PAM s'est efforcé de sauver des vies et de protéger les moyens de subsistance des personnes les plus exposées à l'insécurité alimentaire dans le pays.

En 2021, le PAM au Mali a continué à se positionner comme un partenaire de choix pour les réponses immédiates et à plus long terme en matière de sécurité alimentaire, de protection sociale et de nutrition. Pour parvenir à un changement transformateur, le PAM a mis en œuvre un ensemble d'activités interdépendantes qui combinent l'assistance alimentaire pour la création d'actifs communautaires, l'alimentation scolaire, la nutrition, le renforcement des capacités et le soutien saisonnier.

L'assistance alimentaire d'urgence du PAM a ciblé les populations affectées par le conflit et les personnes déplacées, ainsi que les ménages touchés par les chocs climatiques tels que la sécheresse et les inondations. Dans la mesure du possible, le PAM a fourni un complément de ressources aux personnes touchées par les répercussions socioéconomiques de la pandémie de coronavirus (COVID-19). Au total, 1,6 million de bénéficiaires ont été touchés en 2021.

Le PAM a continué d'intensifier l'approche intégrée de renforcement de la résilience [2] pour faire en sorte que les communautés des zones cibles disposent de moyens de subsistance plus durables pour améliorer la sécurité alimentaire et la nutrition face aux chocs et aux facteurs de stress. Plus de 198 000 personnes dans 23 communes de six régions [3] ont bénéficié d'activités de création d'actifs et ont reçu 5,7 millions de dollars EU, ce qui leur a permis de créer plus de 850 actifs au niveau de la communauté et des ménages. Les petits exploitants agricoles ont été assistés à travers la construction/réhabilitation d'infrastructures.

Le PAM a maintenu son engagement à promouvoir l'égalité des sexes et l'autonomisation des femmes et des filles au Mali. Les activités d'urgence et de résilience ont privilégié les hommes, les femmes, les garçons et les filles, les jeunes et les personnes âgées, ainsi que les personnes ayant des besoins spéciaux. En outre, le bureau pays s'est efforcé d'identifier et d'analyser les risques liés à la protection et à la sensibilité aux conflits afin de déterminer les mesures d'atténuation appropriées et de veiller à ce que les interventions respectent le principe d'inclusivité.

Le PAM a également continué à soutenir la réponse humanitaire plus large dans le pays grâce à son expertise et à sa présence opérationnelle. En plus de son assistance alimentaire, le PAM a assuré le transport de plus de 6 000 tonnes de nourriture pour le compte de divers partenaires. Il a aussi soutenu les efforts du gouvernement dans la lutte contre la COVID-19, en assurant la manutention de 14 000 m<sup>3</sup> de fournitures médicales dans ses entrepôts et en livrant 3 500 m<sup>3</sup> de fournitures à travers le pays pour le compte du gouvernement.

Le Service aérien d'aide humanitaire des Nations Unies (UNHAS) a fourni des services de transport aérien à la communauté humanitaire au Mali. Le service a transporté 14 462 passagers de 138 organisations et 51,6 tonnes de marchandises. Le PAM a utilisé son expertise en matière d'aviation pour gérer le Service aérien de l'Office humanitaire de la Communauté européenne (ECHO) dans le cadre de son offre de prestation de services à la demande. Plus de 1 800 passagers et 16 379 tonnes de fret ont été transportés vers neuf destinations pour le compte de 35 organisations.

Le renforcement des capacités du gouvernement et des partenaires est resté l'une des priorités du PAM. Le PAM a

notamment joué un rôle clé en conseillant le gouvernement du Mali en matière de réduction des risques de catastrophes à travers le Programme de macro-assurance Replica de la Mutuelle panafricaine de gestion des risques (ARC). Grâce à ce programme, le PAM a souscrit à une police d'assurance Replica de l'ARC pour le pays afin de protéger les personnes les plus vulnérables contre le risque de sécheresse pendant la campagne agricole 2021-2022. L'achat par le PAM d'une police Replica de l'ARC, en plus de la police de l'ARC du gouvernement, a permis de protéger 365 590 personnes supplémentaires contre des épisodes de sécheresses catastrophiques survenus en 2021. En raison de la mauvaise pluviométrie jusqu'en octobre, la police d'assurance a déclenché un versement de plus de 7,1 millions de dollars EU. Le PAM utilisera ces ressources pendant la période de la pré-soudure 2022 (février-mai) pour aider plus de 200 000 personnes dans 60 communes par des transferts monétaires inconditionnels, des activités de prévention de la malnutrition et de création d'actifs communautaires.

1 652 330

Total des bénéficiaires en 2021



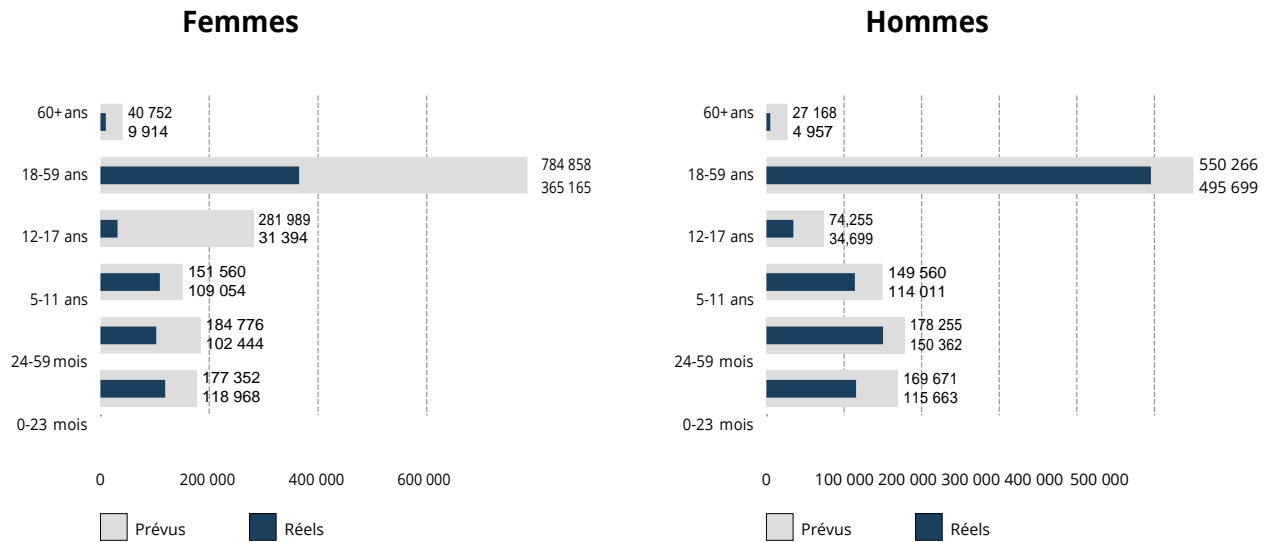
45 %  
de femmes



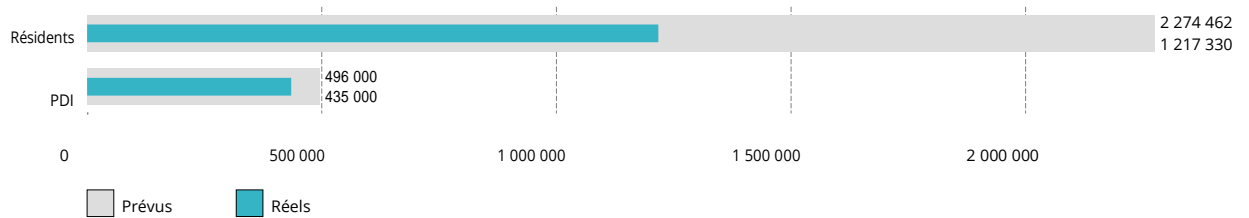
55 %  
d'hommes

Nombre estimatif des personnes handicapées : 92 530 (51 % de femmes, 49 % d'hommes)

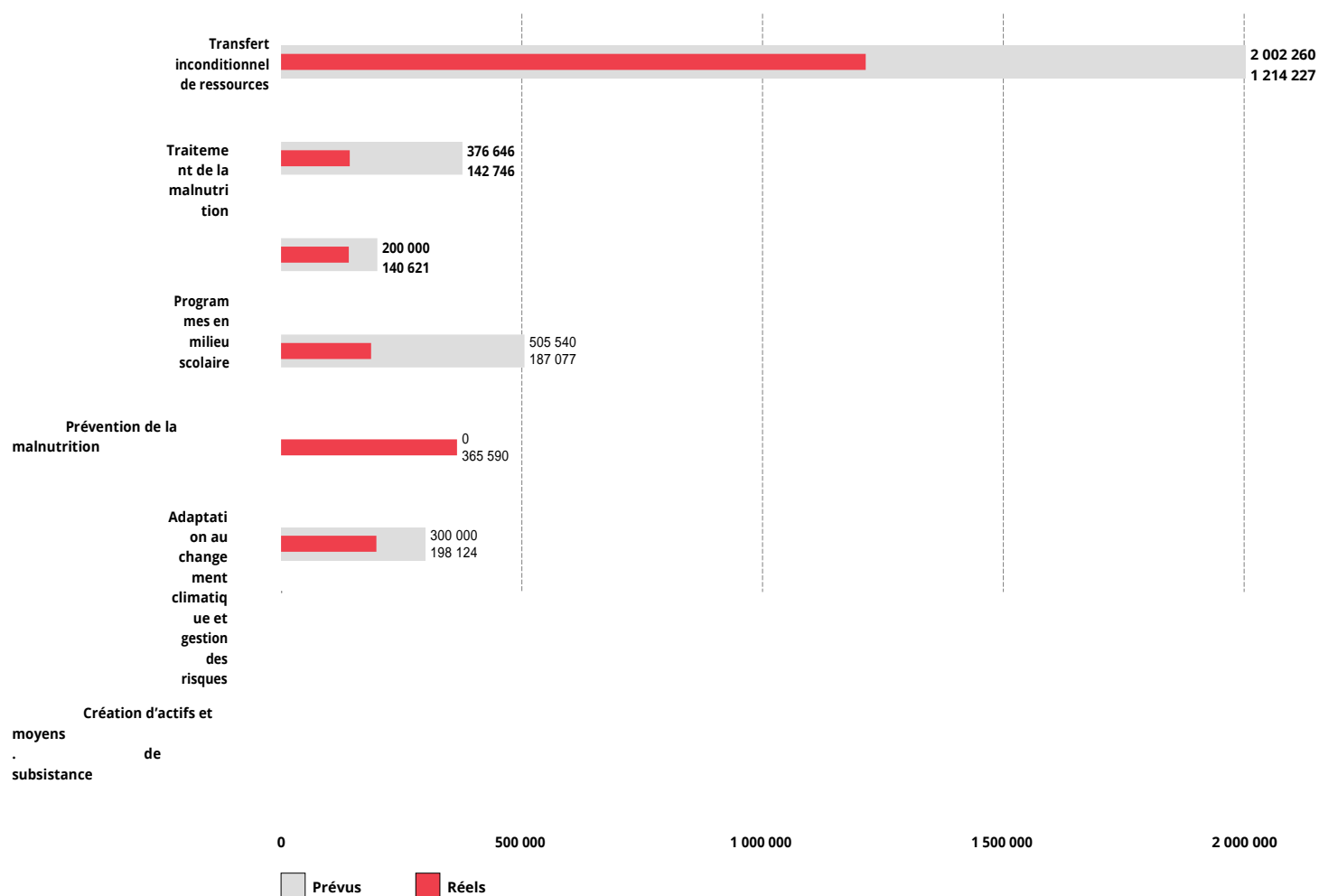
## Bénéficiaires par sexe et groupe d'âge



## Bénéficiaires par statut de résidence



## Bénéficiaires par zone de programme



## Bénéficiaires par modalité



533 266

**Nombre total des bénéficiaires réels de l'assistance alimentaire en 2021**

sur un total prévu de 697 046  
(223 973 femmes et 309 293 hommes)



1 500 768

**Nombre total de bénéficiaires réels du programme de TM en 2021**

sur un total prévu de 2 108 410  
(672 343 femmes, 828 425 hommes)



0

**Nombre total de bénéficiaires réels de bons d'achat en 2021**

sur un total prévu de  
0 (0 femme, 0 homme)

## Total nourriture et TM



5 270 t

**Quantité totale des transferts réels de nourriture en 2021**

sur une quantité totale prévue de 16 494 tonnes

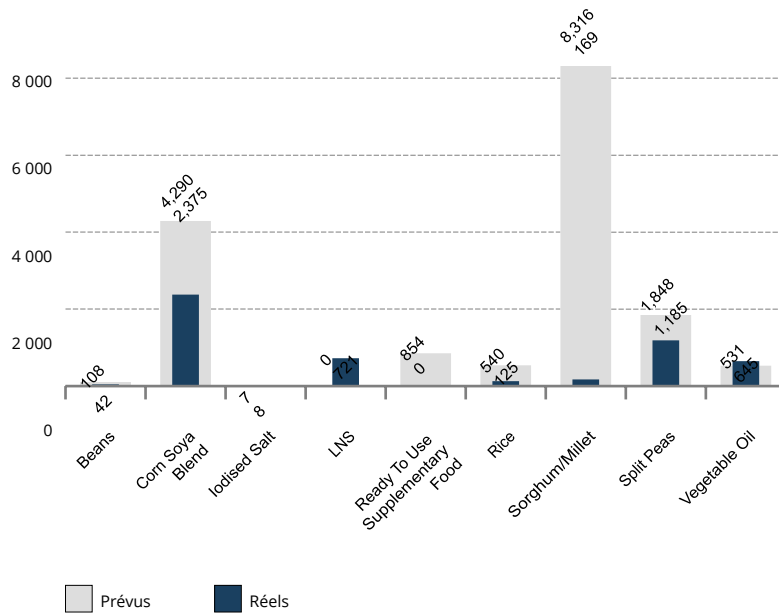


41 619 077 \$ EU

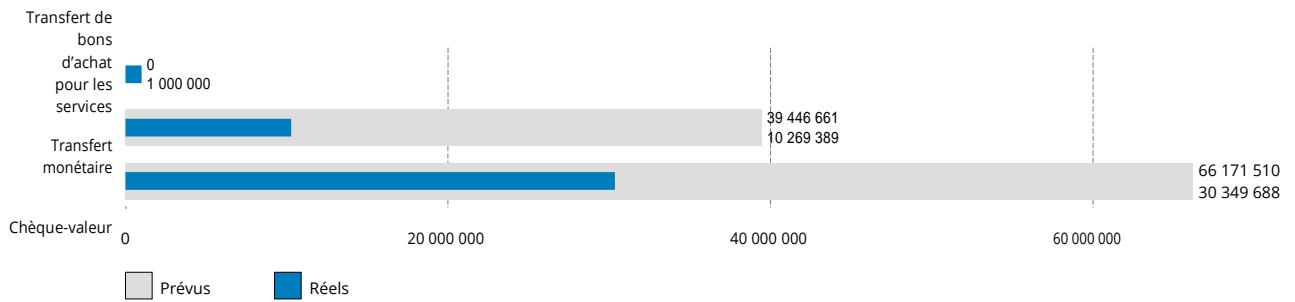
**Montant total des transferts monétaires réels en 2021**

sur un montant total prévu de 105 618 171 \$ EU

## Transferts annuels de nourriture

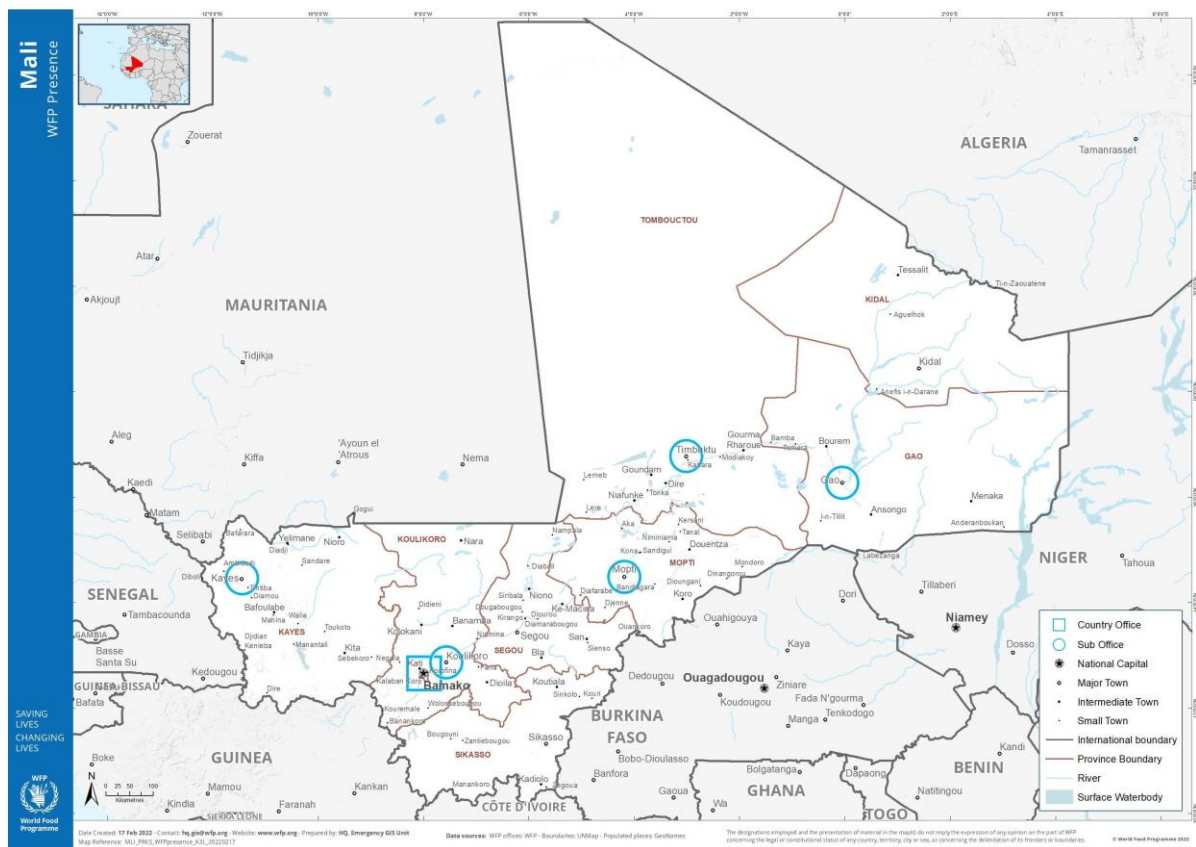


## Transferts monétaires annuels et bons d'achat





# Contexte et opérations



Le Mali est un pays à faible revenu dont la population est estimée à 21 millions d'habitants [1]. Il est classé au 184<sup>ème</sup> rang sur 189 pays selon l'Indice de développement humain 2020, près de la moitié de la population active vivant sous le seuil de pauvreté internationale (46 % des femmes et 41 % des hommes) [2]. L'agriculture de subsistance, l'élevage et la pêche représentent 80 % des emplois. Soixante-cinq pour cent des terres sont désertiques ou semi-désertiques [3].

Les inégalités entre les sexes demeurent importantes, les femmes contribuant en moyenne à 18 % du revenu global du ménage – une contribution inférieure à celle des hommes en raison de l'accès inégal à l'éducation et aux moyens de production tels que la terre, la propriété et les services financiers. L'espérance de vie à la naissance est de 59 ans pour les hommes et de 61 ans pour les femmes [4]. Le taux de mortalité maternelle est de 562 pour 100 000 naissances vivantes [5].

Au 31 décembre 2021, le Mali avait enregistré 21 008 cas positifs de la pandémie de COVID-19. La campagne de vaccination du gouvernement a été lancée en mars 2021. [En décembre 2021, seulement 10 % de la population avait été vaccinée [7].

En 2021, l'instabilité politique au Mali s'est poursuivie et le conflit s'est étendu vers le Centre et le Sud du pays. Les bouleversements politiques ont entraîné des sanctions ciblées imposées par la Communauté économique des États de l'Afrique de l'Ouest (CEDEAO). Dans ce contexte, le pays est entré dans une période de transition incertaine.

La crise humanitaire au Mali a continué à se détériorer en 2021. Les conflits, les déplacements, l'insécurité et la mauvaise pluviométrie ont perturbé les moyens de subsistance et exacerbé les vulnérabilités préexistantes. En outre, les impacts socio-économiques des mesures de confinement de la COVID-19 ont fait grimper les prix des denrées alimentaires et mis la nourriture hors de portée de milliers de familles.

En septembre 2021, le Mali comptait plus de 400 000 personnes déplacées internes [8], soit plus du double du nombre observé à la même période en 2019, lorsque 187 100 personnes étaient déplacées [9], et une augmentation de près de 40 % entre septembre 2020 et septembre 2021 [10] [11]. Selon l'Organisation

internationale pour les migrations (OIM), la plupart des déplacés vivent dans des zones où se trouvent des familles et des communautés d'accueil surpeuplées ou dans des sites informels temporaires qui n'ont pas accès aux services de base. Pour 54 % des ménages déplacés, l'aide humanitaire est la seule source de nourriture, tandis que 11 % comptent sur les emprunts et les dons des communautés d'accueil [12]. Si les conflits et la violence – en particulier dans le Nord et le Centre du Mali – sont les principaux facteurs de déplacement interne, des chocs climatiques tels que les inondations déclenchent aussi souvent des mouvements de populations [13].

En 2021, l'insécurité alimentaire s'est aggravée, en particulier dans les localités touchées par le conflit et difficiles à atteindre dans le Nord et le Centre du pays. Pendant la période de soudure (juin-août), 1,3 million de personnes devraient avoir besoin d'une assistance alimentaire (phase d'insécurité alimentaire 3 ou plus), soit le chiffre le plus élevé depuis 2015 et une augmentation de 33 % par rapport au nombre de personnes en situation d'insécurité alimentaire pendant la période de mars à mai 2021[14]. Pour la période d'octobre à décembre 2021, l'on estimait que près de 1,2 million de personnes étaient en situation d'insécurité alimentaire aiguë [15]. [Parmi elles, 47 160 personnes sont en phase 4 (« urgence »). D'ici juin 2022, le nombre de personnes ayant besoin d'une aide d'urgence devrait atteindre près de 1,8 million de personnes [16].

La détérioration et l'extension du conflit dans les régions de Mopti et de Ségou ont eu un impact sur les activités agricoles. L'analyse des images satellitaires du PAM a montré que la diminution des terres cultivées a touché 16 % des localités des deux régions et affecté 254 000 personnes [17].

La malnutrition aiguë est grave et constitue l'une des principales causes de morbidité et de mortalité chez les enfants de moins de cinq ans. De mauvaises pratiques en matière d'hygiène et d'alimentation, un accès limité aux soins de santé primaires, le déplacement de populations, une insécurité alimentaire chronique et l'impact socioéconomique de la COVID-19 sont les principaux facteurs à l'origine de cette situation. En 2021, la prévalence de la malnutrition aiguë globale (MAG) au niveau national a atteint 10 %, soit une augmentation de 3 % par rapport à une prévalence de la MAG de 7,2 % en 2020. La prévalence de la malnutrition aiguë sévère (MAS) était de 1,8 % en 2021, soit une augmentation de 0,5 point de pourcentage par rapport à la prévalence de la MAS de 1,3 % en 2020[18].

Le Mali est l'un des pays de l'Initiative de financement accélérée de l'ONUSIDA. Avec une prévalence du VIH de 1,4, on sait que plus de 150 000 personnes vivent avec le VIH au Mali. Parmi elles, 19 000 sont des enfants âgés de 0 à 14 ans, 85 000 sont des femmes et 48 000 des hommes. Environ 35 % des femmes, 29 % des hommes et 18 % des enfants vivant avec le VIH sont sous traitement antirétroviral [19].

L'impact de la pandémie de COVID-19 sur l'éducation a été relativement minime en 2021. En novembre, près de quatre millions d'enfants ont repris le chemin de l'école au début de l'année scolaire 2021-2022. Cependant, l'insécurité a perturbé le fonctionnement des écoles. Plus de 1 600 écoles ont été fermées, affectant un demi-million d'enfants et environ 9 800 enseignants [20].

[En 2021, le taux brut de scolarisation national moyen au Mali était de 78,6 %. Alors que 81,2 pour cent des garçons et 75,9 pour cent des filles d'âge scolaire sont inscrits à l'école primaire, seuls 51,6 pour cent achèvent le cycle primaire [21].

À travers son Plan stratégique pays (PSP 2020-2024), l'opération du PAM au Mali se concentre sur les interventions d'urgence, le renforcement de la résilience et le renforcement des capacités des communautés vulnérables à absorber, transformer et s'adapter aux chocs, y compris les systèmes nationaux destinés à soutenir ces communautés.

Le PAM a travaillé aux côtés du gouvernement et des partenaires pour mettre en œuvre un ensemble intégré d'activités de résilience dans 20 communes, combinant nutrition, création d'actifs communautaires, soutien aux petits exploitants agricoles, alimentation scolaire et mise en place de filets sociaux. La stratégie d'assistance intégrée du PAM a continué de jouer un rôle déterminant dans l'établissement d'un continuum entre les interventions d'urgence et les initiatives de redressement fondées sur le triple lien entre l'aide humanitaire, le développement et la paix.

Le PAM a également apporté son soutien à l'intervention en cours du gouvernement dans le cadre de la lutte contre la COVID-19 en fournissant des services de transport et de stockage des produits de santé.

Les activités du PAM sont regroupées sous cinq résultats stratégiques et six réalisations stratégiques liés aux

Objectifs de développement durable 2 et 17, et sont alignées sur le Cadre de développement durable des Nations Unies [22].

## Gestion des risques

La situation politique et sécuritaire du Mali a continué à aggraver les risques existants et à en présenter d'autres imprévus en 2021. Dans les régions du Nord, du Sud et du Centre, la présence et le contrôle limités du gouvernement ont entravé l'accès des bénéficiaires aux moyens de subsistance, aux marchés et aux services.

L'accès humanitaire est mis à mal par le conflit en cours. Les risques sécuritaires demeurent très élevés et l'accès est encore plus limité par le siège des villes et la destruction des infrastructures de transport et de communication dans la région du Centre. Ces facteurs ont un impact sur la capacité du PAM à avoir un accès complet et régulier à certaines des localités les plus vulnérables.

En 2021, le PAM a créé une cellule d'accès interfonctionnelle qui tient lieu de mécanisme de coordination pour permettre l'accès aux populations touchées. En outre, le PAM a élaboré une stratégie d'accès et d'acceptation axée sur le renforcement des partenariats locaux pour atteindre les bénéficiaires. Des formations sur la négociation de l'accès pour le personnel et les partenaires ont été lancées et seront étendues.

Le PAM met en œuvre ses interventions en tenant compte des conflits. Les activités sont analysées pour comprendre leur contribution à la paix et à la prévention ou au règlement des conflits. La communication bilatérale avec le personnel, les partenaires et les bénéficiaires a été mise en œuvre pour veiller à ce que les interventions d'assistance alimentaire ne causent aucun préjudice aux communautés vulnérables. Des listes de partenaires présélectionnés et sélectionnés ont permis au PAM de répondre à l'évolution du contexte et d'organiser des sessions régulières de renforcement des capacités.

Pour éviter les retards dans les opérations et les politiques dus aux changements de partenaires, le PAM a veillé à ce que les plans d'action soient mis à jour et a continué à participer à un processus conjoint de planification d'urgence des Nations Unies afin de réagir rapidement à toute nouvelle détérioration de la sécurité alimentaire et de la situation nutritionnelle.

Un audit interne [1] a permis au bureau pays du PAM au Mali d'améliorer les systèmes de contrôle interne et la gestion des risques. Le PAM a procédé à des examens et à des évaluations des risques encourus, révisé régulièrement le registre des risques et renforcé les mesures d'atténuation. Du personnel expérimenté supplémentaire a été recruté, et la numérisation de divers processus internes a été priorisée et accélérée.

# Partenariats

En 2021, le PAM au Mali a continué de s'appuyer sur le Plan stratégique pays (PSP 2020-2024) pour renforcer son positionnement dans le pays en tant que partenaire de choix pour les interventions immédiates et à plus long terme en matière de sécurité alimentaire, de protection sociale et de nutrition. Le PAM a renforcé et diversifié ses partenariats pour accroître l'efficacité de ses programmes, les synergies techniques, le soutien aux activités de plaidoyer et les efforts de mobilisation des ressources. Malgré la baisse du financement humanitaire, le PAM a poursuivi la mise en œuvre de son programme pluriannuel de résilience en 2021.

Le PAM a réussi à se positionner comme un partenaire fiable pour accompagner la mise en œuvre des programmes dirigés par le gouvernement, notamment la micro assurance climatique par le biais du Projet Replica de la Mutuelle panafricaine de gestion des risques (ARC) (Ministère du développement rural), la protection sociale (Ministère de la santé et de la protection sociale), et la gestion et le transport des stocks de la COVID-19 et des produits non alimentaires (PNA) dans le pays, y compris les vaccins.

Le PAM a soutenu l'engagement du gouvernement auprès de la Coalition mondiale pour les repas scolaires. En conséquence, le Mali a signé la déclaration d'engagement, rejoignant ainsi plus de 120 États membres et partenaires pour faire en sorte que chaque enfant ait la possibilité de recevoir un repas sain et nutritif à l'école d'ici 2030.

Le PAM a travaillé à renforcer les relations et la collaboration dans l'ensemble de son portefeuille de partenariats, notamment avec le gouvernement au niveau central, les donateurs, les agences des Nations Unies (NU), les institutions financières internationales (IFI), les ONG locales et internationales, ainsi que les communautés locales. Il a également travaillé en étroite collaboration avec des universités et des centres de recherche tels que l'Institut polytechnique rural de formation et de recherche appliquée, l'initiative régionale REUNIR, l'Institut international de recherche sur les cultures des zones tropicales semi-arides (ICRISAT) et le Centre mondial des légumes.

En ce qui concerne les agences des Nations Unies, le PAM a continué à collaborer avec l'UNICEF et la FAO par le biais de la mobilisation conjointe des ressources, de la programmation et de la mise en œuvre, dans le cadre de la stratégie conjointe pour la résilience et la protection sociale et du partenariat renforcé piloté avec l'UNICEF. Les trois agences font également partie d'un groupe de travail technique sur la résilience chargé d'élaborer une stratégie de résilience à l'échelle du système des Nations Unies sous la direction de l'équipe pays des Nations Unies au Mali. Le PAM, l'UNICEF, le PNUD et la FAO sont chargés de l'examen initial et des leçons tirées des initiatives, politiques et programmes de résilience existants au Mali, qui serviront de base à l'élaboration de la stratégie.

Le PAM a renforcé ses efforts pour mieux s'aligner et coordonner ses activités avec celles des IFI telles que le Fonds international de développement agricole (FIDA) et la Banque mondiale. À cet égard, le gouvernement, conjointement avec le FIDA, le PAM et la FAO, a lancé fin 2021 le Programme conjoint du Sahel en réponse à la COVID-19, aux conflits et au changement climatique (SD3C). Le partenariat avec le groupe d'évaluation de l'impact sur le développement (DIME) de la Banque mondiale a contribué à l'optimisation de l'enregistrement des ménages dans le registre social unifié (RSU) et au suivi de l'impact des interventions intégrées de résilience et des filets sociaux au Mali.

Le PAM a continué à codiriger le Cluster Sécurité alimentaire conjointement avec la FAO, et à codiriger le Groupe de travail sur les transferts monétaires (GTTM) de concert avec le gouvernement (DNPSSES), ce qui a permis la mise à jour du Panier de dépenses minimales parmi d'autres outils d'évaluation normalisés et utilisés par tous les partenaires de la sécurité alimentaire dans le pays. Le PAM a également codirigé le Groupe de coordination technique pour la protection sociale, la sécurité alimentaire et la nutrition (PSSAN) conjointement avec l'Union européenne (UE), dans le cadre du Groupe de coopération exécutive (GEC), regroupant les agences des Nations Unies et les partenaires techniques et financiers au Mali. Grâce au renforcement de la collaboration avec les ONG partenaires du mécanisme de réponse rapide (MRR), notamment le Conseil norvégien pour les réfugiés (CNR) et Catholic Relief Services (CRS), le PAM a activement renforcé l'aide d'urgence aux personnes déplacées internes (PDI). Cela a permis de renforcer la transition entre la réponse immédiate des partenaires du MRR au cours du premier mois de déplacement et l'assistance prolongée du PAM à partir du deuxième mois de déplacement, pendant au moins cinq mois ultérieurs.

Avec la détérioration alarmante de la situation sécuritaire et nutritionnelle, la coordination des activités de plaidoyer et des réponses aux besoins humanitaires croissants sera cruciale pour la réponse aux crises du PAM, les activités de

relèvement rapide et les activités du Service aérien d'aide humanitaire des Nations Unies (UNHAS) en 2022. Compte tenu de la recrudescence de l'insécurité physique et alimentaire des deux années précédentes dans le pays, le PAM au Mali finalise actuellement une révision budgétaire afin de fournir un aperçu meilleur et plus réaliste de ses besoins pour la période 2022-2024.

# Aperçu financier du PSP

Pour répondre à l'augmentation des besoins en 2021, le Plan stratégique pays du PAM au Mali a fait l'objet d'une quatrième révision budgétaire, portant le plan fondé sur les besoins pour 2020-2024, de 589 millions de dollars à 695 millions de dollars. Cette augmentation était nécessaire pour intensifier l'assistance alimentaire et nutritionnelle d'urgence du PAM au plus fort de la période de soudure, fournie dans le cadre du pilier « Réponse aux crises » du PSP. Une cinquième révision budgétaire est prévue pour les besoins concernant le reste du PSP, ce qui portera le total des besoins du PSP à 1,1 milliard de dollars EU.

Grâce au soutien remarquable des donateurs, les ressources disponibles ont atteint près de 100 % du budget annuel du plan fondé sur les besoins, y compris les allocations de longue durée des années précédentes et les contributions reçues tout au long de 2021 (129 millions de dollars EU ont été nouvellement confirmés par les partenaires donateurs en 2021). Ce niveau de soutien sans précédent a marqué le plus haut niveau de contributions annuelles confirmées que le PAM ait reçu à ce jour au Mali, avec une augmentation notable du financement en faveur du paquet intégré de résilience. Pour optimiser les ressources, le PAM a utilisé des mécanismes internes de financement anticipé, notamment le compte de réponse immédiate [1], le compte d'intervention immédiate [1], le mécanisme de prêt pour les projets internes et le mécanisme mondial de gestion des produits alimentaires [2].

Toutefois, les difficultés opérationnelles rencontrées en 2021, notamment les conséquences de l'instabilité politique et l'absence de prestataires de services financiers sûrs, ont accentué la nécessité d'un financement souple et non affecté. Avec plus de 90 pour cent des contributions affectées au niveau des activités ou des résultats stratégiques, et des fonds confirmés après le début de la période de soudure, le PAM a rencontré des difficultés de financement pour les interventions en cas de crise, y compris pour ses programmes d'assistance alimentaire et nutritionnelle d'urgence, ce qui a nécessité des ajustements des rations et la hiérarchisation des bénéficiaires [3].

Pendant ce temps, le financement flexible a représenté 9 pour cent des ressources reçues en 2021. Grâce à ces contributions, le PAM au Mali a mis en œuvre un soutien alimentaire et nutritionnel d'urgence aux personnes déplacées internes et aux communautés touchées par le conflit et a acheté des produits nutritionnels pour le traitement de la malnutrition aiguë chez les enfants âgés de 6 à 59 mois. La confirmation des fonds pluriannuels a permis d'assurer la collaboration avec les partenaires à l'exécution et d'accroître la rentabilité de la planification et de la mise en œuvre des opérations.

Le Résultat stratégique 1, qui a vocation à soutenir des activités alimentaires et nutritionnelles d'urgence, a été financé à hauteur de 71 % par rapport aux besoins annuels. La confirmation des ressources pendant la période de soudure a permis au PAM d'intensifier et de fournir un soutien alimentaire et nutritionnel complet à plus d'un million de bénéficiaires en août et septembre. Les perturbations de la chaîne d'approvisionnement dues à la COVID-19 ont limité la capacité du PAM à acheter les niveaux prévus d'aliments nutritifs spécialisés. Avec l'assouplissement des restrictions de la COVID-19 vers la fin de l'année, le PAM a dû faire face à moins de perturbations. En 2022, les niveaux de dépenses devraient s'améliorer.

Le Résultat stratégique 2, axé sur l'alimentation scolaire et l'activité nouvellement créée pour la fourniture de filets sociaux adaptatifs, a été financé à hauteur de plus de 100 pour cent, grâce à un financement pluriannuel et au soutien de nouveaux donateurs. Le PAM reconnaît la flexibilité accrue des donateurs accordée au programme d'alimentation scolaire en 2021, y compris l'extension de la durée des subventions, lorsque la COVID-19 a perturbé la mise en œuvre de l'alimentation scolaire.

Les Résultats stratégiques 3, 4 et 5, axés respectivement sur la prévention de la malnutrition, le soutien aux petits exploitants agricoles et le renforcement des capacités des institutions nationales, ont tous été entièrement financés. Malgré le vif intérêt des donateurs pour l'ensemble intégré de mesures de résilience, le PAM a été confronté à des difficultés de mise en œuvre, en raison des restrictions liées à la COVID-19 et du manque de prestataires de services financiers adéquats.

Enfin, les services humanitaires communs relevant du Résultat stratégique 6, notamment le Service aérien d'aide humanitaire des Nations Unies (UNHAS), ont été entièrement financés en 2021. Ainsi, le PAM et l'UNHAS étaient bien placés pour répondre rapidement aux besoins du gouvernement et de la communauté humanitaire, en particulier à

l'augmentation des besoins humanitaires et à la pandémie de COVID-19. En 2021, le PAM a continué à gérer les services de vols de l'Office humanitaire de la Communauté européenne (ECHO), en recevant un soutien financier d'ECHO.

## Aperçu financier annuel du PSP par résultat stratégique

	Plan fondé sur les besoins	Plan de mise en œuvre	Ressources disponibles	Dépenses
01 : Les personnes affectées par les crises dans les zones cibles, y compris les réfugiés et les personnes déplacées internes, sont en mesure de satisfaire leurs besoins alimentaires et nutritionnels de base pendant et immédiatement après les crises.	96 045 632,0	70 910 544,0	68 246 715,0	45 930 442,0
02 : Les populations souffrant d'insécurité alimentaire, y compris les filles et les garçons d'âge scolaire, dans les zones cibles, ont accès à une alimentation adéquate et nutritive tout au long de l'année.	30 132 078,0	21 641 275,0	36 080 945,0	9 110 812,0
03 : Les populations vulnérables sur le plan nutritionnel dans les zones cibles, y compris les enfants et les femmes et filles enceintes et allaitantes, ont un meilleur état nutritionnel tout au long de l'année.	20 036 562,0	19 332 215,0	21 845 335,0	5 351 324,0
04 : Les communautés dans les zones cibles, y compris les petits exploitants agricoles (en particulier les groupes dirigés par des femmes), ont des moyens de subsistance plus résilients pour améliorer la sécurité alimentaire et la nutrition tout au long de l'année.	40 974 384,0	31 198 347,0	42 396 314,0	16 170 592,0
05 : D'ici 2030, les institutions et entités nationales auront renforcé leurs capacités à gérer des politiques, programmes et interventions équitables en matière de sécurité alimentaire, de nutrition et de protection sociale pour soutenir l'objectif « Faim zéro ».	2 667 737,0	2 368 661,0	4 802 272,0	1 561 758,0
06 : Les partenaires humanitaires au Mali ont accès à des services communs qui leur permettent d'atteindre et d'intervenir dans les zones touchées par la crise tout au long de l'année.	10 540 931,0	9 517 262,0	15 618 492,0	11 230 615,0



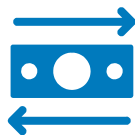
Coût de soutien direct (CSD)	 11 030 880,0	 7 984 232,0	 9 249 172,0	 7 000 746,0
<b>Total coûts directs</b>	 211 428 204,0	 162 952 536,0	 209 305 448,0	 96 356 289,0
Coûts de soutien indirects (CSI)	 13 647 990,0	 10 519 024,0	 7 739 206,0	 7 739 206,0
<b>Total général</b>	 225 076 193,0	 173 471 561,0	 217 044 653,0	 104 095 496,0
Résultats non stratégiques et réalisations non stratégiques spécifiques	 0,0	 0,0	 11 066 203,0	 0,0
<b>Total des coûts opérationnels directs</b>	 200 397 324,0	 154 968 304,0	 200 056 276,0	 89 355 543,0

# Performance du programme

**Résultat stratégique 01 : Les personnes affectées par les crises dans les zones cibles, y compris les réfugiés et les personnes déplacées internes, sont en mesure de satisfaire leurs besoins alimentaires et nutritionnels de base pendant et immédiatement après les crises.**



**1 033 000** bénéficiaires (dont **435 000** PDI) aidés à **satisfaire leurs besoins alimentaires de base**



**23,7 millions de dollars EU** transférés aux personnes vulnérables dans le cadre de la réponse d'urgence



**209 000** enfants et **32 700** FFEA ont reçu des bons d'achat et des aliments nutritifs pour prévenir et traiter la malnutrition aiguë modérée.

Avec la détérioration de la sécurité alimentaire et de la situation nutritionnelle au Mali en 2021, le PAM a fourni un ensemble intégré d'assistance alimentaire et nutritionnelle d'urgence aux communautés les plus vulnérables.

L'assistance alimentaire d'urgence du PAM a ciblé les populations affectées par le conflit et déplacées, ainsi que les ménages touchés par les chocs liés au climat, tels que la sécheresse et les inondations. Dans la mesure du possible, le PAM a fourni un complément de ressources aux populations affectées par les répercussions socioéconomiques de la pandémie de COVID-19.

En 2021, le PAM a prévu de couvrir les besoins immédiats de 1,7 million de personnes [1] afin d'améliorer la sécurité alimentaire et nutritionnelle des ménages vulnérables. Par rapport à 2020, où le PAM avait soutenu plus de 100 pour cent des bénéficiaires cibles dans le cadre de l'Activité 1, en 2021, il n'a atteint que 60 pour cent des bénéficiaires cibles au titre de ce résultat stratégique (dont 382 200 femmes et 650 900 hommes). Bien que les ressources globales reçues pour le Plan stratégique pays aient atteint un niveau record en 2021, la baisse des résultats était due à une affectation qui a limité la disponibilité des ressources pour cette activité, à la confirmation tardive des fonds et à l'aggravation des contraintes d'accès. Le PAM a donc été contraint de donner la priorité à l'aide aux personnes déplacées internes (PDI) et de réduire leurs rations de 50 % entre le quatrième et le sixième mois d'aide au cours de la deuxième partie de l'année.

Bien que le PAM couvre habituellement les besoins urgents des populations vulnérables pendant la période de soudure pastorale au Mali (mars-mai), cette intervention n'a pas été possible en 2021 en raison de contraintes financières. En outre, l'assistance aux communautés d'accueil vulnérables a été suspendue à partir de mars 2021, et le nombre de bénéficiaires cibles a été réduit de 40 pour cent, ce qui a nécessité des efforts de sensibilisation pour atténuer le risque de tensions entre les familles déplacées et les communautés d'accueil. Dans le même temps, le PAM a pris des mesures pour renforcer ses mécanismes de rétroaction communautaire pour les bénéficiaires et les non-bénéficiaires afin d'atténuer les risques de sensibilité aux conflits.

En 2021, le PAM a atteint plus d'un million de personnes en situation d'insécurité alimentaire, grâce à 1 900 tonnes de nourriture et plus de 23,5 millions de dollars EU de transferts monétaires (TM). Tout au long de l'année, le PAM a poursuivi son soutien aux personnes déplacées internes, en collaboration avec le gouvernement et les partenaires du mécanisme d'intervention rapide. Les ménages déplacés recevaient un TM et/ou une ration hybride (ration complète) pendant les trois premiers mois suivant leur déplacement, et continuaient à recevoir une assistance pendant trois mois supplémentaires (demi-ration).

Dans le cadre du Plan national d'intervention du gouvernement, le PAM, en partenariat avec le Cluster Sécurité alimentaire, a adopté une approche complémentaire pour la mise en œuvre de la réponse à la période de soudure, en ciblant les zones les plus sévèrement touchées. Avec cette stratégie, le gouvernement – par le biais de la Commission de sécurité alimentaire – a fourni 50 pour cent de la ration alimentaire sous forme de rations de céréales, tandis que le PAM et d'autres acteurs humanitaires ont fourni l'autre moitié sous forme de transferts monétaires et/ou hybrides. Bien que l'aide de la période de soudure ait été fournie à temps, juillet- octobre, les contraintes de ressources ont empêché le PAM d'atteindre jusqu'à 500 000 personnes ayant besoin d'aide.

Conformément au soutien qu'il apporte aux systèmes nationaux de protection sociale adaptés aux chocs (au titre du Résultat stratégique 2), le PAM a mis en place des transferts complémentaires pour les ménages vulnérables identifiés par le registre social unifié du système national de protection sociale dans certaines régions de la phase 3 de la sécurité alimentaire (« crise »). Plus de 88 000 personnes pauvres et vulnérables ont bénéficié de cette aide, recevant des transferts de 0,07 \$ EU/jour/personne pendant quatre mois durant la période de soudure.

Le renforcement des systèmes nationaux est un élément important de la stratégie du PAM visant à rendre les systèmes nationaux plus adaptatifs et plus réactifs aux chocs, et à leur permettre de couvrir les besoins d'un nombre croissant de personnes vulnérables. En outre, lorsque cela est possible et que le financement le permet, le PAM vise à faire passer les PDI et les communautés d'accueil bénéficiaires recevant des transferts inconditionnels à des activités de renforcement de la résilience, notamment des interventions d'assistance alimentaire pour la création d'actifs communautaires dans le cadre de l'Activité 5, afin de promouvoir l'autonomie.

En s'appuyant sur les mécanismes internes de financement anticipé, le PAM a pu apporter une réponse immédiate à plus de 30 000 personnes affectées par les inondations grâce à l'argent mobile à Bamako, Koulikoro et Kayes. En outre, le PAM a élaboré un plan d'urgence pour 106 000 personnes dans le Cercle de Niono (en phase 3) afin d'anticiper la détérioration de la sécurité alimentaire et nutritionnelle dans le Centre du pays sur fond de montée de la violence et de déplacements internes.

Tout au long de 2021, le PAM a poursuivi ses efforts visant à renforcer les capacités de la Commission de sécurité alimentaire et d'autres structures nationales clés en matière de planification et de coordination des interventions d'urgence. Il est important de noter qu'en juin 2021, le PAM a organisé des formations pour les acteurs gouvernementaux et d'autres partenaires au sein du Cluster Sécurité alimentaire sur la méthodologie de ciblage des bénéficiaires [2].

L'utilisation des innovations technologiques a été essentielle pour fournir des données fiables et opportunes afin d'éclairer la conception et la mise en œuvre des programmes. En 2021, le PAM a étendu l'utilisation de sa plateforme électronique de gestion des bénéficiaires et des transferts (SCOPE) pour renforcer la gestion des données sur les bénéficiaires et des distributions, et pour diversifier les modèles de distribution et les mécanismes de transfert. Le PAM continuera de mettre à profit les possibilités offertes par cette plateforme en 2022.

Le suivi post-distribution effectué en décembre a montré que le score de consommation alimentaire était acceptable pour 54 pour cent des bénéficiaires, tandis que 32 pour cent avaient un score limite et 14 pour cent indiquaient une mauvaise consommation alimentaire. Environ 51 pour cent des ménages présentaient des niveaux élevés/risqués de stratégies d'adaptation fondées sur la consommation, tandis que 60 pour cent des ménages consacraient plus de 65 pour cent de leur budget mensuel à la nourriture, comme le montre l'indicateur de la part des dépenses alimentaires (PDA).

Dans le cadre de ce résultat stratégique, le PAM visait également à fournir un ensemble de mesures nutritionnelles intégrées, comprenant une assistance préventive et curative aux hommes, femmes, garçons et filles vulnérables affectés par la crise au Mali. Intégré dans la réponse saisonnière du PAM, le programme de prévention de la malnutrition aiguë a atteint plus de 109 000 enfants et 21 700 femmes et filles enceintes et allaitantes (FFEA) dans les régions du Nord et du Centre grâce à 1 600 tonnes de Super Cereal Plus et des bons d'achat d'un montant de 1,1 million de dollars EU.

En coordination avec les départements techniques régionaux décentralisés du ministère de la Santé, le PAM a soutenu le traitement de la malnutrition aiguë modérée (MAM) dans 840 centres de santé répartis dans sept régions. Alors qu'en 2020, le traitement de la malnutrition chez les FFEA a été suspendu en raison de l'insuffisance de ressources tout au long de l'année [3], le programme a repris en 2021, et le PAM a touché plus de 100 000 enfants âgés de 6 à 59 mois et 11 000 FFEA avec 753 tonnes d'aliments complémentaires prêts à l'emploi (ACPE), et

375 tonnes de Super Cereal et d'huile enrichie respectivement.

Le PAM a continué à soutenir les personnes s'occupant (principalement des femmes) d'enfants traités pour la malnutrition aiguë sévère (MAS). En 2021, le PAM a fourni un soutien alimentaire à plus de 31 500 soignants (sur les 48 000 prévus) avec des bons d'une valeur totale de 493 000 dollars EU. Un exercice d'enseignements tirés sur le programme de soutien aux accompagnateurs a commencé afin d'élaborer la stratégie de sortie du PAM.

En raison des restrictions imposées par la COVID-19, les formations destinées aux responsables des centres de santé ont eu lieu entre juin et août, ce qui a retardé le lancement du programme de traitement des FFEA. En outre, les contraintes d'accès dans les zones d'intervention ont limité la livraison d'aliments nutritifs spécialisés (ANS), entraînant des interruptions du programme.

Les indicateurs de performance du traitement ont montré une stabilisation des taux de guérison, de mortalité, de non-réponse et de défaut de paiement liés à l'intervention. Ces améliorations peuvent être, en partie, attribuées à l'impact positif continu du programme de nutrition, d'éducation et de conseil du PAM qui a permis de former les parents et de sensibiliser les communautés. Les taux de défaut et de non-réponse sont restés faibles grâce aux activités de sensibilisation à grande échelle menées au niveau communautaire sur l'importance d'inscrire les enfants souffrant de malnutrition aiguë modérée dans le programme.

Les interventions dans le cadre de cette activité ont été mises en œuvre en partenariat avec des ONG locales, en s'appuyant sur leur connaissance du terrain, ce qui a permis d'accroître l'impact de l'activité et d'améliorer le ciblage et le suivi. Une collaboration étroite avec l'UNICEF dans le cadre du programme de prévention a permis d'intégrer l'éducation nutritionnelle, la promotion de la santé et les interventions en matière d'eau, d'assainissement et d'hygiène (EAH).

Le genre a été pleinement intégré dans toutes les activités d'intervention d'urgence au cours des phases de conception, de mise en œuvre et de suivi, comme l'illustre le score de 4 obtenu par le marqueur de genre et d'âge. Cela a permis de veiller à ce que les interventions du PAM répondent aux besoins de la population tout en maintenant un haut niveau de responsabilité envers les populations affectées.

#### **MARQUEUR DE GENRE ET D'ÂGE DU PAM**

<b>ACTIVITÉ DU PSP</b>	<b>CODE DE SURVEILLANCE DE LA MAG</b>
<b>Fournir un paquet nutritionnel intégré comprenant des éléments de prévention et de traitement aux hommes, femmes, garçons et filles vulnérables touchés par la crise, sur la base d'une évaluation des besoins</b>	<b>4</b>

## Résultat stratégique 02 : Les populations en situation d'insécurité alimentaire, y compris les filles et les garçons d'âge scolaire, dans les zones cibles ont accès à une alimentation adéquate et nutritive tout au long de l'année.



**140 620** écoliers (48 % de filles) ont reçu des repas nutritifs.



**500 000** écoliers et **9 700** enseignants ont été affectés par la fermeture de plus de **1 630** écoles.

Le PAM aide le gouvernement du Mali à mettre en œuvre son programme national d'alimentation scolaire en fournissant des repas nutritifs aux garçons et aux filles des écoles primaires et en renforçant les capacités des institutions gouvernementales nationales et infranationales. L'approche du PAM vise à consolider les résultats déjà obtenus dans le cadre du programme national, tout en renforçant l'appropriation par le gouvernement.

L'objectif principal du programme d'alimentation scolaire mis en œuvre dans le cadre de l'Activité 3 est d'améliorer l'accès à l'éducation et d'encourager la fréquentation scolaire, en particulier pour les filles. Conformément à la Politique nationale d'alimentation scolaire (PNAS) et à la Loi sur l'alimentation scolaire de 2019 [1], le PAM a donné la priorité à l'assistance dans les régions les plus vulnérables du pays où les niveaux élevés d'insécurité alimentaire correspondent à de faibles taux de scolarisation et de fortes disparités dans les taux de fréquentation entre les filles et les garçons. Les écoles ont été sélectionnées en partenariat avec le Centre national des cantines scolaires (CNCS), l'Académie d'enseignement (AE) locale et le Centre d'animation pédagogique (CAP).

Contrairement à 2020 où le gouvernement avait ordonné la fermeture totale de toutes les écoles pendant près de 10 mois en raison de la COVID-19, la pandémie n'a pas eu un impact considérable sur l'année scolaire 2020-2021. Malgré l'insécurité croissante et l'instabilité socio-politique ambiante, la majorité des écoles soutenues par le PAM ont été opérationnelles tout au long de l'année. Par conséquent, le PAM a pu fournir à 140 600 enfants des repas scolaires sur place (soit 70 pour cent de l'objectif annuel) pendant 156 jours de classe.

Les difficultés rencontrées avec le principal prestataire de services financiers (PSF) du PAM ont eu un impact sur la mise en œuvre du programme. À l'exception de la région de Kidal où la modalité d'assistance en nature est utilisée, 96 pour cent du soutien du PAM aux écoles a été fourni par le biais de transferts monétaires (TM), soit par des virements bancaires au Centre d'animation pédagogique (CAP), soit par l'intermédiaire des autorités décentralisées. Environ 190 écoles (sur 656) qui attendaient des transferts monétaires directs par l'intermédiaire des autorités décentralisées n'ont pas pu distribuer de repas scolaires au cours du premier trimestre de 2021. D'autre part, d'excellents taux de rétention ont été signalés tout au long de l'année, ce qui a confirmé l'efficacité de l'alimentation scolaire sur place et les rations à emporter n'ont donc pas été distribuées.

Bien que les exigences de financement fondées sur les besoins pour l'Activité 3 aient été entièrement satisfaites en 2021, le PAM a été confronté à des défis importants pour la pleine réalisation de ses objectifs et la mise en œuvre de toutes les activités complémentaires comme prévu, notamment celles liées aux initiatives de renforcement des capacités, en raison des perturbations du TM, des restrictions liées à la COVID-19 et des contraintes de sécurité qui ont limité la présence du personnel du PAM sur le terrain.

Le nombre croissant des menaces posées par les groupes armés non étatiques visant les enseignants, les communautés et les autorités locales, ainsi que la destruction des infrastructures scolaires ont entraîné la fermeture de 1 632 écoles (19 pour cent des écoles), situées principalement dans les régions du Centre et du Nord du pays, affectant 500 000 enfants et 9 700 enseignants [2].

La collaboration avec le ministère de l'Éducation par le biais du Centre national des cantines scolaires (CNCS) est demeurée essentielle pour la livraison des repas scolaires dans les écoles ciblées. Avec le modèle de livraison

décentralisé dans certaines régions, le ministère de l'Administration territoriale et de la décentralisation et ses structures locales ont continué à jouer un rôle important dans le secteur de l'éducation.

Au-delà de ses homologues gouvernementaux, le PAM a continué de renforcer son appui au niveau communautaire par le biais de partenariats avec des ONG (11 ONG locales et une ONG internationale) qui soutiennent les comités de gestion des écoles dans divers domaines tels que la comptabilité générale, l'approvisionnement alimentaire local, la santé et la nutrition, l'amélioration de l'infrastructure, les activités d'alimentation scolaire exécutées sur place et l'introduction de fours de cuisson multi-combustibles efficaces et respectueux de l'environnement.

En 2021, le PAM a renforcé sa position au sein du réseau des partenaires de l'éducation en utilisant le Cluster Éducation comme plateforme pour renforcer les partenariats, la coordination opérationnelle, ainsi que le soutien à l'élaboration des politiques nationales et au plaidoyer. Le partenariat avec le Fonds des Nations Unies pour l'enfance (UNICEF) a également été renforcé dans les secteurs de l'éducation et de la nutrition. Le PAM continuera de s'appuyer sur ce partenariat et de renforcer l'intégration des interventions d'alimentation scolaire dans le paquet intégré de résilience (comprenant la création d'actifs et des initiatives sensibles à la nutrition) afin de renforcer l'impact positif à long terme sur la sécurité alimentaire et la nutrition.

Le PAM poursuivra le développement et la mise en œuvre de solutions innovantes telles que des sessions de formation à distance et l'utilisation d'une plateforme de communication numérique pour renforcer les capacités locales en matière d'exploitation et de suivi du programme d'alimentation scolaire.

Dans le cadre de l'Activité 12, le PAM continue de se positionner comme un acteur de la protection sociale au Mali. Pour ce faire, des stratégies spécifiques au contexte ont été élaborées et les modalités d'assistance ont été diversifiées (ex : argent mobile, bon papier, bon électronique) pour une portée maximale. En outre, le PAM tire parti de l'utilisation de la technologie pour améliorer le ciblage et l'enregistrement [3].

En 2021, le PAM a étendu le registre social unifié (RSU) à des zones du Nord et du Centre qui n'étaient pas couvertes auparavant. Grâce à la collaboration avec le gouvernement (Direction de la protection sociale et du développement solidaire) et la Banque mondiale, le PAM a élaboré un accord-cadre qui a permis d'atteindre tous les bénéficiaires cibles.

Cependant, les difficultés rencontrées avec le principal prestataire de services financiers (PSF) du PAM ont eu un impact sur les transferts monétaires, ce qui a conduit au transfert de seulement 41 pour cent de l'aide de TM prévue. Les interventions ont été menées en complémentarité avec l'Assistance alimentaire pour la création d'actifs communautaires (AABC) et les activités de nutrition. En outre, au plus fort de la période de soudure, en synergie avec les activités de secours, le PAM a fourni un complément aux ménages déplacés et aux communautés d'accueil vulnérables pour leur permettre de mieux faire face à d'autres chocs potentiels.

Le PAM continuera à travailler avec ses partenaires pour renforcer le système national de protection sociale par la communication, le plaidoyer et des actions coordonnées aux niveaux national et décentralisé. En outre, il s'emploiera à élaborer une stratégie de convergence des diverses interventions pour assurer un niveau de vie minimum acceptable aux bénéficiaires.

Le genre et l'âge ont été pleinement intégrés dans les activités du Résultat stratégique 2, comme en témoigne le score de 4 du marqueur de genre et d'âge.

## MARQUEUR DE GENRE ET D'ÂGE DU PAM

ACTIVITÉ DU PSP	CODE DE SURVEILLANCE DE LA MAG
Fournir des repas scolaires nutritifs aux filles et aux garçons pendant l'année scolaire dans des zones cibles, de manière à soutenir les marchés locaux et à promouvoir la scolarisation des filles	4

## Résultat stratégique 03 : Les populations vulnérables sur le plan nutritionnel dans les zones cibles, notamment les enfants et les femmes et filles enceintes et allaitantes, ont amélioré leur état nutritionnel tout au long de l'année.



**17 700** femmes et jeunes filles enceintes et allaitantes ont été aidées dans le cadre du programme de lutte contre la malnutrition chronique.



**30 000** enfants âgés de 6 à 23 mois ont reçu des suppléments nutritionnels pour prévenir les retards de croissance.



Le PAM a soutenu la mise en place de **2** unités de production de farine infantile enrichie dans les régions de Mopti et de Tombouctou.

Le Résultat stratégique 3 est mis en œuvre par l'Activité 4 qui vise à fournir des services de nutrition préventive tout en améliorant les connaissances des communautés sur les pratiques nutritionnelles et en soutenant leur résilience à long terme face aux chocs. À cette fin, le PAM soutient le programme national de nutrition pour s'assurer que les femmes, les hommes, les garçons et les filles cibles dans les zones affectées par l'insécurité alimentaire et la sous-nutrition ont accès à des services de nutrition préventive et curative.

Contrairement à 2020 où l'approvisionnement en produits alimentaires pour cette intervention a été perturbé par la COVID-19 et la fermeture des frontières liée aux sanctions de la Communauté économique des États de l'Afrique de l'Ouest (CEDEAO), en 2021, les corridors ont été rouverts. Ainsi, les taux de distribution alimentaire du PAM pour les enfants se sont améliorés, tandis que ceux pour les femmes et les filles enceintes et allaitantes (FFEA) sont restés les mêmes. Le PAM a atteint 30 000 enfants, contre 25 000 en 2020, et 17 700 femmes et filles enceintes et allaitantes, contre 18 000 en 2020 [1]. Malgré cette amélioration, les contraintes d'accès liées à l'insécurité, associées aux difficultés rencontrées avec les chaînes d'approvisionnement et les prestataires de services financiers (PSF), ont eu un impact négatif sur la mise en œuvre des activités, notamment les transferts monétaires. En conséquence, les distributions multiples n'ont pas pu être effectuées et le complément de nutrition par le transfert de protection sociale n'a pas été mis en œuvre, ce qui a eu un impact sur 19 900 enfants et 9 100 FFEA.

La stratégie du PAM en matière de nutrition est alignée sur la politique nutritionnelle du gouvernement, ainsi que sur la politique nationale de sécurité alimentaire et nutritionnelle. La collaboration avec 14 organisations non gouvernementales nationales et internationales a été essentielle aux réalisations du PAM en 2021. Les activités comprenaient la mise en place d'un paquet minimum d'activités complémentaires dans 20 communes composé de la vaccination, des consultations prénatales, de la prévention des maladies infantiles, du déparasitage, de la supplémentation en vitamine A et de la promotion de pratiques appropriées d'alimentation des nourrissons et des jeunes enfants (ANJE).

En travaillant en synergie avec d'autres agences des Nations Unies, dont l'UNICEF et la FAO, le PAM a mis en place une plateforme communautaire pour fournir des services visant à prévenir la malnutrition chez les enfants et les FFEA. Les acteurs de la santé ont utilisé la plateforme pour mettre en œuvre des campagnes de vaccination et des consultations prénatales. En outre, le PAM a lancé une initiative locale de transformation des aliments, offrant aux ménages vulnérables des activités génératrices de revenus sensibles à la nutrition pour améliorer la diversité de leur alimentation.

En utilisant une approche de chaîne de valeur, le PAM a soutenu la production d'aliments complémentaires locaux enrichis au Mali. Le projet Réponse à la Crise Alimentaire au Centre Sahel (CRICALCES) a soutenu la création de deux unités de production de farine enrichie pour enfants de type Misola dans les régions de Mopti et de Tombouctou. En partenariat avec l'Institut international de recherche sur les cultures des zones tropicales semi-arides (ICRISAT)

[2], le projet a également soutenu l'établissement d'un catalogue de variétés locales de cultures biologiques enrichies.

Le PAM a fourni aux unités de production des équipements de transformation et une assistance technique sur l'assurance qualité pendant la production, la commercialisation et la comptabilité.

Des sessions de renforcement des capacités ont permis la mise en place d'un comité de pilotage des chaînes de valeur sensibles à la nutrition, présidé par le Ministère du développement rural. Le PAM a également établi un plan de travail avec le Département de la nutrition et de la sécurité alimentaire de l'Institut national de santé publique (INSP) et le Comité technique de revitalisation de la fortification des aliments (CTFA). Plus de 7 200 femmes ont bénéficié d'une formation sur l'ANJE.

Selon une étude du PAM réalisée en novembre 2021 dans les zones couvertes par le projet CRIALCES, 66 % des ménages des zones cibles avaient un score de consommation alimentaire acceptable, tandis que 65 % des ménages avaient un score de diversité alimentaire élevé. D'autre part, le taux d'allaitement maternel exclusif dans les zones étudiées était de 50 pour cent – légèrement inférieur à la moyenne nationale de 51 pour cent. Seulement 19 % des mères ont déclaré avoir introduit des aliments complémentaires à partir de 6 mois et 20 % des enfants avaient consommé cinq groupes alimentaires ou plus sur huit, à la veille de l'enquête. Seuls 5 % des enfants ont reçu un régime alimentaire minimum acceptable dans l'ensemble. Ces résultats éclaireront la conception et la mise en œuvre des programmes de communication du PAM visant à modifier les comportements, en particulier les pratiques alimentaires des enfants âgés de 6 à 23 mois.

Tout au long de la mise en œuvre du programme, le PAM a veillé à ce que les activités respectent les protocoles de prévention de la COVID-19. Les directives pertinentes ont été communiquées aux partenaires et des kits de lavage des mains ont été fournis dans tous les sites de nutrition.

Les considérations liées au genre et à l'âge sont bien prises en compte dans la stratégie et la fourniture des services de nutrition, comme en témoigne le score de 4 pour le marqueur de genre et d'âge. Des groupes de discussion ont été organisés avec des femmes pour identifier les besoins et relever les défis, et les sites de nutrition ont été identifiés avec la participation des femmes. En outre, les hommes ont été sensibilisés et encouragés à participer à des activités clés en lien avec la Communication pour le changement social et comportemental, ainsi que des démonstrations culinaires.

## MARQUEUR DE GENRE ET D'ÂGE DU PAM

ACTIVITÉ DU PSP	CODE DE SURVEILLANCE DE LA MAG
Soutenir le programme national de nutrition pour assurer la fourniture de services de nutrition préventive et curative (y compris la communication sociale et le changement de comportement, l'enrichissement des aliments locaux, l'alimentation complémentaire et le renforcement des capacités) aux femmes, hommes, garçons et filles cibles	4



## Résultat stratégique 04 : Les communautés dans les zones cibles, y compris les petits exploitants agricoles (en particulier les groupes dirigés par des femmes), ont des moyens de subsistance plus résilients pour améliorer la sécurité alimentaire et la nutrition tout au long de l'année.



**45 300 petits exploitants agricoles** de **145 organisations paysannes** ont été touchés dans les mêmes communes que celles ciblées par les programmes d'AABC.



**198 100 personnes** (86 770 femmes) ont participé aux programmes d'assistance alimentaire pour la création d'actifs communautaires ; créant **850 actifs communautaires**.



**20 communes de convergence** ciblées par le paquet intégré de résilience (création d'actifs communautaires, développement de la chaîne de valeur, nutrition et éducation)

Le Résultat stratégique 4 vise à faire en sorte que les communautés des zones cibles, y compris les petits exploitants agricoles (en particulier les groupes dirigés par des femmes), disposent de moyens de subsistance plus résilients pour améliorer la sécurité alimentaire et la nutrition tout au long de l'année. Les activités sont alignées sur le Cadre de coopération des Nations Unies pour le développement durable (CCNUDD), en particulier sur l'objectif suivant : « D'ici 2024, les populations maliennes, notamment les plus vulnérables, participent à l'économie et bénéficient des fruits d'une croissance forte, inclusive, résiliente et créatrice d'emplois décents ».

Ce résultat stratégique est mis en œuvre à travers l'Activité 5 visant à apporter un soutien conditionnel aux ménages vulnérables en situation d'insécurité alimentaire tout en contribuant à la cohésion sociale. Les projets sont identifiés comme prioritaires par les communautés elles-mêmes lors de consultations locales dans le cadre de l'approche de planification participative à base communautaire (APPBC).

En 2021, 66 pour cent (56 pour cent d'hommes et 44 pour cent de femmes) des bénéficiaires cibles ont participé aux activités d'assistance alimentaire pour la création d'actifs communautaires du PAM dans 178 villages et 23 communes de six régions du Mali (Koulikoro, Ségou, Mopti, Tombouctou, Gao et Ménaka). Alors qu'ils étaient engagés dans la construction ou la réhabilitation de 852 actifs au niveau des communautés et des ménages, les bénéficiaires ont reçu 5,7 millions de dollars EU (contre un objectif de 14,4 millions de dollars EU) pour satisfaire leurs besoins alimentaires immédiats. Ces actifs comprenaient la construction ou la réhabilitation d'un large éventail d'actifs communautaires, notamment des micro-barrages (d'un volume total de 758 000 m<sup>3</sup>) ; 18 forages solaires ; plus de 2 000 hectares de terres agro-sylvo-pastorales ; 70 hectares de périmètres maraîchers ; 14 étangs piscicoles ; 227 puits ; 17 800 m<sup>3</sup> de compost ; 43 km de pistes rurales ; 377 km de digues ; 5 magasins de stockage en banco ; 450 jardins familiaux (70 hectares) ; 30 parcelles de démonstration, 24 champs-écoles de riz et 10 de niébé ; et 76 granges à fumier.

En 2021, la mise en œuvre des activités d'assistance alimentaire pour la création d'actifs communautaires s'est considérablement améliorée par rapport à 2020, lorsque les restrictions de la COVID-19 avaient entravé les opérations. Néanmoins, l'insécurité (notamment dans le Centre et le Nord du pays), le manque de prestataires de services financiers et l'instabilité politique ont freiné la mise en œuvre intégrale en 2021.

Le PAM a facilité une série d'initiatives de renforcement des capacités des communautés, des services techniques et des autorités décentralisées afin d'améliorer la planification, la mise en œuvre et le suivi des activités menées par le gouvernement en matière d'alerte précoce et de réponse, de résilience, de protection sociale et de partenariats. Les sessions de formation ont porté sur les approches de partenariat, la stratégie intégrée de résilience, l'approche à trois volets (3PA) et l'APPBC dans le contexte de la COVID-19. Pour promouvoir la responsabilisation et le transfert progressif aux communautés, plus de 15 800 producteurs (56 % d'hommes et 44 % de femmes) ont été formés à la gestion d'actifs créés.

Le soutien du PAM au développement de la chaîne de valeur a consisté à renforcer les capacités des organisations paysannes, dont la majorité étaient des femmes, des groupes d'agriculteurs locaux, afin d'accroître la capacité de production, de réduire les pertes après récolte, d'améliorer la qualité des produits, d'améliorer la transformation et de renforcer les liens avec les marchés rentables. Au total, en 2021, les interventions sur la chaîne de valeur ont touché plus de 45 300 petits exploitants agricoles (40 % de femmes et 60 % d'hommes) issus de 145 organisations paysannes dans les régions ciblées. La valeur et le volume des ventes des petits exploitants par le biais des systèmes d'agrégation soutenus par le PAM étaient respectivement de 2 500 \$ EU et de 4 tonnes, mises en œuvre dans le cadre du programme d'alimentation scolaire.

Des améliorations ont été observées pour les indicateurs de résultats collectés par le biais d'enquêtes de suivi entre 2020 et 2021 : le score de consommation alimentaire acceptable est passé de 28 pour cent en 2020 à 55 pour cent en 2021 ; l'indice de stratégie d'adaptation basé sur la consommation (moyenne) a été réduit de 8 en 2020 à 5,5 en 2021. L'indice de stratégie d'adaptation basé sur les moyens de subsistance a également été réduit de 54 à 46 pour cent.

Le ministère du Développement rural est le principal partenaire institutionnel du PAM au niveau national. En 2021, le PAM a renouvelé son plan d'action avec le ministère. Une série d'activités ont été menées, notamment une formation de formateurs sur les outils 3PA, ainsi que l'élaboration d'un guide méthodologique pour l'analyse coûts-avantages et l'évaluation des impacts économiques des activités du PAM. Un module de formation sur 3PA sera mis au point pour les élèves ingénieurs de l'Institut polytechnique rural de formation et de recherche appliquée.

Le PAM a également renforcé sa collaboration avec d'autres institutions des Nations Unies par le biais de plusieurs projets conjoints dans divers domaines, notamment l'ensemble intégré de mesures de résilience (PAM et UNICEF) ; les activités de résilience (PAM, FAO et UNICEF) ; la cohésion sociale (PAM, FAO et OIM) ; la résilience dans le contexte de la COVID-19 (PAM et FAO) ; la réponse aux conflits, à la COVID-19 et au changement climatique (programme SD3C du PAM, de la FAO et du FIDA).

Le PAM a poursuivi sa collaboration avec d'autres institutions des Nations Unies dans le cadre du projet ProSAR (Sécurité alimentaire et nutritionnelle, résilience accrue face aux crises alimentaires), soutenu par la GIZ, et a appuyé le Plan de développement social, économique et culturel du Mali (PDSEC) à l'aide de différents outils, tels que l'Outil de planification participative à base communautaire (APPBC) du PAM et un nouvel outil d'analyse visant à évaluer et à améliorer la sensibilité des plans de développement nationaux à la sécurité alimentaire et nutritionnelle (Sécurité alimentaire et nutritionnelle - SAN).

Le PAM a également renforcé ses partenariats avec des instituts de recherche et des groupes de réflexion et a signé des protocoles d'entente et des plans d'action avec l'Institut international de recherche sur les cultures des zones tropicales semi-arides (ICRISAT) [1] et l'Institut d'économie rurale du Mali (IER) [2].

Les petits exploitants ont également bénéficié des sessions de renforcement des capacités du PAM sur l'agriculture, les techniques de maraîchage, les techniques de production et de commercialisation, et la réduction des pertes après récolte, y compris la manipulation et le stockage. Le PAM a aussi organisé des séances de sensibilisation sur l'eau, l'hygiène et l'assainissement et a fourni aux bénéficiaires des équipements après récolte. Des messages radio sur les bonnes pratiques agricoles et culturelles ont touché plus de 53 300 personnes.

Le PAM a tiré parti de la technologie pour mieux suivre la mise en œuvre du programme dans le cadre de cette activité. Une matrice de suivi des progrès réalisés en matière de création d'actifs a été élaborée et le déploiement de la plateforme de gestion des bénéficiaires du PAM (SCOPE) a été lancé.

En collaboration avec le Groupe d'évaluation de l'impact du développement (DIME) de la Banque mondiale et sous la coordination générale du Bureau de l'évaluation (OEV) du PAM, une évaluation de l'impact du programme intégré de résilience a été lancée dans les régions de Koulikoro, Mopti, Tombouctou et Gao au Mali. Cette évaluation de l'impact suit une conception scientifiquement rigoureuse qui devrait permettre de mesurer les effets nets des interventions de résilience mises en œuvre au Mali. Une étude de référence, avec un échantillon de 5 093 ménages dans 91 villages, a été menée au cours du premier trimestre de l'année 2021. Après la collecte des données de base, une collecte de données à haute fréquence a eu lieu chaque mois avec une taille d'échantillon réduite.

Les collectes de données à haute fréquence sont nécessaires pour fournir de multiples points de données afin d'évaluer les changements découlant des activités intégrées de résilience au Mali au fil du temps. L'analyse des données est en cours et les résultats préliminaires seront disponibles en 2022 pour la prise de décision stratégique et opérationnelle.

Compte tenu des contraintes d'accès liées à l'insécurité qui ont eu un impact sur la mise en œuvre du programme en 2021, l'année prochaine, le PAM donnera la priorité aux sites où l'accès humanitaire est possible et continuera à déployer des efforts pour améliorer l'accès sur tous les sites.

Le genre et l'âge ont été pleinement intégrés dans les activités du Résultat stratégique 4, comme en témoigne le score de 4 du marqueur de genre et d'âge.

#### **MARQUEUR DE GENRE ET D'ÂGE DU PAM**

<b>ACTIVITÉ DU PSP</b>	<b>CODE DE SURVEILLANCE DE LA MAG</b>
<b>Fournir un soutien conditionnel aux ménages vulnérables en situation d'insécurité alimentaire, lié à la création ou à la réhabilitation des moyens de production, naturels ou sociaux, à l'intensification et à la diversification des activités de subsistance et à l'amélioration de l'accès aux marchés, en utilisant une approche communautaire intégrée et participative</b>	<b>4</b>

## Résultat stratégique 05 : D'ici 2030, les institutions et entités nationales auront renforcé leurs capacités à gérer des politiques, programmes et interventions équitables en matière de sécurité alimentaire, de nutrition et de protection sociale pour soutenir la faim zéro.



**365 500 personnes** ont été protégées contre les sécheresses catastrophiques grâce au **programme de micro-assurance Replica de la Mutuelle panafricaine de gestion des risques.**



**280 participants**, dont le personnel du PAM et des partenaires, ont été formés à la sensibilité aux conflits afin de **promouvoir la sécurité et la dignité des populations affectées.**

Au Mali, le PAM et ses partenaires interviennent dans un contexte difficile qui entrave les progrès vers la réalisation des objectifs humanitaires et de développement, notamment l'atteinte des Objectifs de développement durable (ODD). Dans un environnement aussi complexe, le PAM relie les systèmes d'alerte précoce à la planification des interventions, fait converger les interventions multipartites et coordonne ses activités avec la société civile et les organisations internationales pour maximiser l'efficacité et l'efficience de toutes les opérations. Dans le cadre de son Plan stratégique pays (PSP), le PAM entend aller au-delà des réponses à court terme aux chocs pour adopter des approches systématiques permettant de mettre en place un système national de protection sociale adaptable et de contribuer à des résultats durables en matière de résilience aux niveaux national et local.

L'approche du PAM est axée sur le renforcement des capacités nationales, visant à tirer parti de son expertise et de sa capacité opérationnelle pour façonner et institutionnaliser le système national de protection sociale. Dans le cadre de ce résultat stratégique, le PAM a fourni un appui technique aux organisations de la société civile et aux ministères aux niveaux national, sous-national et local. Le soutien du PAM a contribué à l'alignement stratégique et opérationnel sur les politiques et les priorités nationales en matière de sécurité alimentaire et de nutrition, ainsi qu'à l'intégration des activités de protection sociale, de résilience et de réponse aux chocs.

Le Gouvernement du Mali a bénéficié du rôle consultatif du PAM dans le domaine du financement des risques de catastrophes par le biais du programme de micro-assurance Replica de la Mutuelle panafricaine de gestion des risques (ARC) [1]. Avec le soutien des donateurs, le PAM a fourni une assistance technique au gouvernement pour la conception d'un produit d'assurance contre la sécheresse. En outre, le PAM a souscrit une police d'assurance Replica de l'ARC aux côtés du gouvernement, ce qui a permis de protéger 365 500 personnes supplémentaires contre des épisodes de sécheresse catastrophiques pendant la campagne agricole 2021-2022. En raison de la mauvaise pluviométrie jusqu'en octobre, la police a déclenché un paiement de plus de 7,1 millions de dollars EU. Ce montant était proche du paiement maximum que le PAM pouvait recevoir au titre de cette police d'assurance. Afin de renforcer la résilience des communautés affectées et d'accroître leur capacité à faire face aux chocs et aux stress, le versement a permis au PAM de commencer à soutenir 200 000 personnes vulnérables dans 60 communes en février, soit quatre mois plus tôt que l'assistance classique en période de soudure. Cette aide sera fournie sous forme de transferts monétaires inconditionnels, de prévention de la malnutrition et d'activités de création d'actifs au niveau communautaire.

Le PAM a facilité une série d'initiatives de renforcement des capacités, notamment des formations, des missions techniques conjointes avec le gouvernement pour améliorer la planification, la réponse et le suivi des exercices et des activités dirigés par le gouvernement concernant l'alerte précoce et la réponse, la résilience, la protection sociale et les partenariats.

Conformément à la politique globale de protection du PAM et à son rôle de contribution à la paix par le truchement de ses différents programmes, ce résultat stratégique est axé sur les approches sensibles aux conflits et la responsabilité envers les populations affectées, en favorisant leur sécurité et leur dignité. Conformément au principe de « l'innocuité », le PAM veille à ce que ses interventions n'aient pas d'impact négatif sur les populations affectées. Deux sessions de formation ont été organisées sur la sensibilité aux conflits pour 280 participants, dont le personnel du PAM et des partenaires.

Outre la collaboration avec le gouvernement et la société civile, le PAM au Mali a continué à renforcer son partenariat avec les institutions de recherche afin d'améliorer la qualité et l'impact de ses interventions, ainsi que pour documenter les bonnes pratiques et générer des preuves pour éclairer la programmation. Le soutien du PAM est mis en œuvre en coordination avec différents partenaires et à travers des mécanismes de coordination tels que les groupes de travail techniques et les clusters. En 2021, un total de 120 employés d'entités nationales et gouvernementales a reçu une assistance technique et une formation. Le nombre de personnes précédemment assistées par le PAM intégrées dans les systèmes nationaux de protection sociale grâce au renforcement des capacités du PAM est passé de 46 000 en 2020 à 100 000 en 2021. En outre, les ressources mobilisées pour les systèmes nationaux de sécurité alimentaire et de nutrition ont également augmenté, passant de 300 000 \$ EU en 2020 à 480 000 \$ EU.

Le PAM a établi divers protocoles d'entente avec des ministères et des services techniques (Direction nationale de la protection sociale, Commission de la sécurité alimentaire, ministères de l'Éducation et de la Santé), ainsi qu'avec des instituts de recherche (ICRISAT), afin de renforcer les capacités nationales par des missions conjointes, des formations et la fourniture d'équipements.

Les considérations de genre et d'âge n'ont pas été intégrées dans la conception et la mise en œuvre des activités du Résultat stratégique 5.

#### MARQUEUR DE GENRE ET D'ÂGE DU PAM

ACTIVITÉ DU PSP	CODE DE SURVEILLANCE DE LA MAG
Fournir un ensemble de mesures de soutien au renforcement des capacités des institutions et entités nationales en matière d'analyse et de planification, de coordination, de cohérence des politiques, de mise en œuvre, de suivi, d'évaluation, de création de preuves et de gestion des connaissances pour appuyer la prise de décision	0

## Résultat stratégique 06 : Les partenaires humanitaires au Mali ont accès à des services communs qui leur permettent d'atteindre et d'intervenir dans les zones touchées par la crise tout au long de l'année.



L'UNHAS a desservi **138 organisations**, transportant **51 tonnes** de fret léger et **14 460 passagers** vers cinq destinations régulières et cinq destinations à la demande.



Les services à la demande du PAM pour les fournitures de secours ont transporté et assuré la manutention de plus de **6 000 tonnes de nourriture** pour le compte de **32 organisations**.



Le PAM a soutenu l'intervention du gouvernement dans le cadre de la lutte contre la COVID-19 en fournissant des services de chaîne d'approvisionnement, y compris le stockage de plus de **14 000 tonnes** de fournitures médicales.

Avec la détérioration continue du conflit au Mali au cours de la dernière décennie, le Service aérien d'aide humanitaire des Nations Unies (UNHAS), géré par le PAM, demeure le seul service de transport aérien sûr et fiable pour la communauté humanitaire dans le pays. L'objectif principal de l'UNHAS est de fournir aux partenaires humanitaires et au développement un service de transport sûr, fiable et économique vers des endroits difficiles à atteindre, garantissant ainsi l'accès aux populations vulnérables pour ne laisser personne pour compte.

En 2021, ce service essentiel a assuré des liaisons régulières de Bamako à Mopti, Tombouctou, Gao et Ménaka ; vers les sites secondaires à la demande de Kayes, Ansongo, Goundam, Niafouké et Bourem ; et vers de nouvelles destinations éloignées telles que Kidal, Niono (région de Ségou), Koro et Bankass (région de Mopti), et Gourma-Rharous (région de Tombouctou).

Bien que les restrictions liées à la COVID-19 n'aient été levées qu'en juillet 2020, l'UNHAS au Mali a continué à fonctionner à capacité réduite jusqu'en juin 2021, tout en continuant à respecter les mesures de prévention de la COVID-19. Pour répondre à l'augmentation de la demande de transport de passagers et de fret léger, le taux d'occupation des avions par les passagers est passé de 14 à 19. En 2021, le service a transporté 14 462 passagers vers cinq destinations régulières et cinq destinations à la demande, ainsi que 52 t de fret. En outre, le service a permis à 138 organisations partenaires et donatrices de mettre en œuvre et de suivre des projets dans les régions les plus inaccessibles et les plus touchées du pays. Les résultats d'une enquête de satisfaction des passagers menée par le PAM ont montré un taux de satisfaction de 75 % parmi les 32 organisations partenaires sondées. En raison de la COVID-19, l'enquête a été menée en ligne, ce qui a entraîné une faible participation des organisations utilisatrices.

La flotte opérationnelle au Mali se compose de deux Beechcraft de 19 places et d'un avion de 19 places à décollage et atterrissage courts (STOL). Un troisième Beechcraft de 19 places assure un soutien de secours et permet à l'UNHAS de fournir des services de transport aérien à la demande. En 2022, l'hélicoptère permettra d'accéder à de nouvelles destinations pour atteindre les villages et communautés les plus éloignés. En 2021, l'UNHAS a également continué à soutenir la réponse à la COVID-19 en transportant du personnel et des fournitures, ainsi que plus de 8 100 kg de vaccins contre la COVID-19 au nom de l'UNICEF, à la fois par des vols spéciaux et réguliers. Au total, 29 vols spéciaux ont été effectués à l'intérieur et à l'extérieur du Mali pour soutenir les distributions de vaccins et les missions de haut niveau. Au cours de l'année, l'UNHAS a facilité la réhabilitation d'une piste d'atterrissage et a continué à renforcer les capacités du personnel en organisant des réunions hebdomadaires et mensuelles et des formations bilatérales pour les membres du personnel. En outre, l'UNHAS a été équipé pour assurer des évacuations médicales et sécuritaires à la demande. En 2021, sept évacuations médicales et une évacuation de sécurité ont été effectuées.

Le PAM, par le biais de son offre de services bilatéraux, a également géré le vol d'aide humanitaire de l'UE (vol ECHO) opérant à partir de Mopti, facilitant l'accès aux endroits difficiles d'accès. De janvier à décembre 2021, ECHO Mali a transporté 1 873 passagers et 16 400 kg de fret vers neuf destinations et a desservi 35 organisations. Plus de 3,2 millions de tonnes ont été achetées au port de Lomé, dont 720 800 tonnes (soit 18 %) sont arrivées dans le pays à temps. Les aliments achetés localement pour le Mécanisme mondial de gestion des produits (GCMF) ont totalisé 1 500 tonnes [1].

Le PAM, par l'intermédiaire de l'UNHAS, travaille en partenariat avec la Mission multidimensionnelle intégrée des Nations Unies pour la stabilisation au Mali (MINUSMA), ainsi qu'avec les agents de sécurité locaux pour promouvoir et renforcer les mesures d'atténuation en matière de sécurité aérienne. Le personnel dédié à plein temps a assuré la surveillance de tous les avions et une communication transparente en temps réel.

Grâce à son expertise en matière de chaîne d'approvisionnement et à son empreinte opérationnelle, le PAM a continué à fournir des services à la demande pour le transport et la manutention de produits alimentaires et non alimentaires, y compris des fournitures liées à la réponse des partenaires à l'épidémie de COVID-19. En 2021, le PAM a livré plus de 6 000 tonnes de nourriture pour le compte de 32 organisations et entreposé plus de 1 000 m<sup>3</sup> de fournitures de secours pour le compte de l'UNICEF. Au total, 300 granulés ont été achetés et livrés pour le compte du HCR.

En ce qui concerne la réponse à la COVID-19, le PAM a maintenu son soutien aux efforts du gouvernement en matière de lutte contre la pandémie par la gestion des entrepôts de fournitures médicales. En 2021, 14 000 tonnes de fournitures médicales ont transité par les entrepôts du PAM, et 3 500 tonnes ont été livrées à divers points de livraison finale dans le pays.

## MARQUEUR DE GENRE ET D'ÂGE DU PAM

ACTIVITÉ DU PSP	CODE DE SURVEILLANCE DE LA MAG
Fournir les services de vol du Service aérien d'aide humanitaire des Nations Unies qui permettent aux partenaires d'atteindre les zones d'intervention humanitaire	S. O.
Fournir des services de logistique, de technologies de l'information et de la communication, des services communs et de coordination, ainsi que d'autres interventions de préparation en l'absence d'alternatives, afin de soutenir une réponse humanitaire efficace et efficiente	S. O.

# Résultats transversaux

## Progrès vers l'égalité des sexes

### Amélioration de l'égalité des sexes et de l'autonomisation des femmes parmi la population assistée par le PAM

Le Mali se classe au 149<sup>e</sup> rang sur 156 pays dans le Rapport 2021 du Forum mondial sur l'écart entre les sexes. La note de la parité entre les sexes du pays est de 0,59 sur 1, ce qui indique que le Mali a comblé 59 % de son écart entre les sexes. Par rapport à 2020, le pays a perdu 10 places, passant du 139<sup>e</sup> au 149<sup>e</sup> rang, et l'écart de parité entre les sexes s'est également creusé [1].

Au Mali, les femmes représentent 50,4 % de la population totale. Elles jouent un rôle important dans l'économie, représentant 70 % de la main-d'œuvre agricole, 80 % de la production alimentaire et 60 à 90 % du commerce. Cependant, elles ne peuvent pas bénéficier des mêmes avantages que les hommes [2]. Selon une étude menée par l'Institut international de recherche sur la paix de Stockholm (SIPRI), l'insécurité au Mali affecte les femmes et les hommes de la même manière, à l'exception de la violence basée sur le genre. En outre, l'étude a révélé que les femmes souhaitent être davantage impliquées dans la prise de décision et la consolidation de la paix [3]. En ce qui concerne le domaine politique, seuls 27 % des sièges au parlement étaient occupés par des femmes en février 2021 [4].

La crise actuelle au Mali, affecte différemment les femmes, les filles, les garçons et les hommes. En 2021, le Système de gestion de l'information sur les violences basées sur le genre (GBVIMS) a signalé 4 466 incidents, soit une augmentation de 149 % du nombre de cas signalés à la même période en 2020. La violence sexuelle demeure l'incident le plus signalé, représentant 49 pour cent des cas.

En 2021, la proportion de femmes dont la diversité alimentaire était en crise ou pire (consommant moins de trois groupes d'aliments) est passée de 33 pour cent au pic du premier trimestre (février 2021) à 22 pour cent au deuxième trimestre. En revanche, la proportion de femmes en âge de procréer (15-49 ans) ayant une diversité alimentaire d'au moins cinq groupes alimentaires différents a baissé de 54 pour cent à 51 pour cent au cours de la même période [5].

Le PAM au Mali travaille en partenariat avec le Groupe thématique sur le genre du système des Nations Unies et le sous-groupe sur la VBG. Le PAM, en collaboration avec l'UNICEF et la FAO, met en œuvre un projet de recherche d'analyse de genre sur la situation alimentaire et nutritionnelle à Ségou et Mopti. L'étude vise à éclairer et expliquer les corrélations entre l'autonomisation des femmes et leur sécurité alimentaire et nutritionnelle.



# Protection et responsabilité envers les populations affectées

**Les populations affectées peuvent bénéficier des programmes du PAM d'une manière qui garantit et promeut leur sécurité, leur dignité et leur intégrité. Les populations affectées sont en mesure de tenir le PAM et ses partenaires responsables de la satisfaction de leurs besoins alimentaires d'une manière qui reflète leurs opinions et leurs préférences.**

La détérioration de la situation sécuritaire et climatique a un grave impact sur la sécurité alimentaire et nutritionnelle au Mali, causant des dégâts aux personnes et aux moyens de subsistance, des pertes en vies humaines, des déplacements forcés, des traumatismes et une érosion de la cohésion sociale. En 2021, plus de 5,9 millions de personnes avaient besoin d'une assistance humanitaire au Mali, dont 3,4 millions de personnes ayant besoin de protection. Parmi celles-ci, 2,1 millions de personnes avaient besoin d'une protection générale, 1,2 million d'une protection des enfants et 1,5 million d'une protection contre la violence basée sur le genre (VBG) [1].

La majorité des localités où le PAM intervient sont affectées par des conflits. Dans ce contexte, l'accès sûr et digne à l'assistance alimentaire demeure une priorité pour la conception et la mise en œuvre des activités du PAM. À cette fin, le PAM a consacré des ressources humaines, matérielles et financières à l'amélioration de la qualité des interventions et à la prise en compte de la dignité, de la sécurité et de l'intégrité des bénéficiaires. Le PAM travaille en étroite collaboration avec le Cluster Protection, le Sous-Cluster VBG, le Cluster Protection de l'enfance et le réseau de l'AMAP, tant au niveau national que régional. En 2021, le PAM a participé à plus de cinq évaluations multisectorielles dans les régions de Mopti et de Tombouctou et contribué à des initiatives conjointes avec la FAO, le HCR et l'UNICEF sur des analyses de risques de protection axées sur les besoins des personnes déplacées par l'insécurité dans le Centre et le Nord du pays.

Le PAM s'efforce d'identifier et d'analyser les risques de protection afin de déterminer les mesures d'atténuation appropriées et d'éclairer la conception et la mise en œuvre des activités. En 2021, les risques liés à la protection des bénéficiaires ont été identifiés et enregistrés dans le registre interne des risques, et des mesures d'atténuation ont été élaborées et constamment mises à jour en fonction de l'évolution de la situation. En outre, l'analyste du PAM chargé de la sensibilité aux conflits au Mali a renforcé l'intégration de la sensibilité aux conflits dans les opérations du PAM. En mars et avril, une étude a été menée pour déterminer le statut de l'utilisation des approches sensibles aux conflits dans les interventions du PAM. Associée à des échanges réguliers entre le PAM et ses partenaires, l'étude a permis au PAM d'améliorer et d'adapter ses mécanismes de suivi existants pour détecter et documenter les risques et les problèmes liés à la sensibilité aux conflits au sein des communautés assistées.

Le PAM a adopté une stratégie de sensibilisation des communautés avec une communication régulière et ad hoc sur l'assistance du PAM, les modalités de livraison et la disponibilité d'une ligne téléphonique gratuite. Les activités de communication et de plaidoyer se sont concentrées sur la sensibilisation aux activités du PAM, y compris les principes d'intervention du PAM, les critères de ciblage et de sélection, les droits des bénéficiaires à l'information et à l'assistance alimentaire, ainsi que les mécanismes de retour d'information des communautés (CFM) tels que la ligne d'assistance téléphonique gratuite.

Par le biais de sessions de discussion de groupe pendant les distributions de nourriture, des sessions de partage d'informations ont été organisées pour sensibiliser les communautés à la prévention de l'exploitation et des sévices sexuels (PEAS) et à la disponibilité de la ligne d'assistance téléphonique du PAM.

Vingt-deux sessions ont été organisées, les femmes et les hommes participant à des sessions séparées. Parmi ces sessions, huit portaient sur la PEAS, douze sur le CFM et deux sur le genre.

Grâce au soutien du PAM à travers les sessions de renforcement des capacités, au cours du premier trimestre 2021, les partenaires ont pu élaborer et présenter 16 plans de communication et 24 rapports pour analyse et triangulation par le PAM. D'une manière générale, les activités de communication (par exemple, les campagnes radio) menées par 11 des 26 partenaires du PAM dans trois bureaux de terrain ont atteint plus de 77 700 ménages avant le lancement des

activités. Parmi ceux-ci, 5 000 membres de la communauté ont été touchés par le truchement des radios communautaires et 64 200 ont été informés directement sur les sites de distribution.

Les bénéficiaires de l'aide du PAM peuvent utiliser les mécanismes de retour d'information des communautés (CFM) pour faire entendre leur voix, demander des comptes au PAM et à ses partenaires à l'exécution et contribuer à l'amélioration des programmes. En 2021, la ligne d'assistance téléphonique du PAM a reçu environ 4 900 appels représentant des demandes d'information, des remerciements pour le travail du PAM, ainsi que des plaintes. Le PAM a recueilli davantage d'informations sur les plaintes reçues et les a enregistrées dans SugarCRM (un logiciel de gestion et de suivi des commentaires des bénéficiaires auquel les utilisateurs peuvent accéder hors ligne). Les plaignants ont reçu un retour d'information par téléphone ou lors de consultations directes pendant les visites sur le terrain. Si les femmes ont été systématiquement informées de l'existence de la ligne d'assistance téléphonique, 78 % des appels ont été passés par des hommes. Il n'y a pas eu d'appels concernant la violence basée sur le genre ou l'exploitation et les sévices sexuels.

Le suivi post-distribution (SPD) a été mené régulièrement tout au long de l'année afin de mesurer la perception qu'ont les bénéficiaires de l'aide du PAM et de renforcer la responsabilité en ajustant la conception et la mise en œuvre du programme en fonction du retour d'information. Les résultats de l'enquête menée en décembre 2021 ont révélé que plus de la moitié des ménages bénéficiaires sondés (51 %) connaissaient l'existence du numéro vert du PAM. Il s'agit d'une amélioration par rapport à l'enquête de 2020, où seuls 37 pour cent des ménages bénéficiaires avaient déclaré connaître le numéro vert.

En outre, 97 pour cent des 2 800 ménages sondés étaient satisfaits de la qualité de l'assistance alimentaire fournie par le PAM. Les résultats ont montré que – quels que soient leur lieu de résidence, leur sexe et leur profil socioéconomique – les bénéficiaires se sentaient en sécurité pendant les distributions et sur les sites de distribution. Toutefois, les préoccupations en matière de sécurité sont inévitables en raison de la volatilité de la situation sécuritaire.

Les surveillants tiers (TPM) ont surveillé les activités du PAM en suivant un plan de surveillance mensuel et ont compilé des rapports de situation hebdomadaires. En outre, des missions de terrain ont été menées dans les bureaux auxiliaires de Gao, Tombouctou et Ségou afin de mener des consultations directes avec les communautés. Au total, 93 personnes ont été sondées, dont 56 femmes et 37 hommes. Le partenaire du secteur privé, VIAMO, a été recruté par le PAM pour collecter à distance des informations auprès d'informateurs clés sur la mise en œuvre du programme du PAM.

Compte tenu des mesures de prévention de la COVID-19, des sessions de formation virtuelles ont été organisées au cours du premier et du dernier trimestre de 2021. Le personnel du PAM, les partenaires – y compris les représentants du gouvernement – ont été sensibilisés aux principes de protection, à la prise en compte du genre et aux conflits, à la responsabilité, à la protection des enfants, à l'inclusion des personnes handicapées, à la PEAS et aux différents mécanismes de responsabilité. Au total, 82 participants (74 % d'hommes et 26 % de femmes) ont été formés.

# Environnement

## Les communautés cibles bénéficient des programmes du PAM d'une manière qui ne nuit pas à l'environnement.

Les deux tiers du territoire malien sont désertiques ou semi-désertiques. Les données climatiques montrent une évolution à long terme de cette aridité sur l'ensemble du pays. Le Mali se classe au 170<sup>e</sup> rang sur 180 pays dans l'Indice de l'Initiative mondiale d'adaptation de Notre Dame (ND-GAIN). Il est le 7<sup>ème</sup> pays le plus vulnérable au changement climatique et le 39<sup>ème</sup> le moins prêt à faire face à ses impacts [1]. Les chocs et facteurs de stress multiples tels que la sécheresse et les inondations exacerbent cette vulnérabilité.

Les températures annuelles moyennes à travers le Mali devraient augmenter de 1,2 à 3,6 degrés Celsius d'ici 2060, tandis que des événements El Niño plus fréquents pourraient augmenter la fréquence et l'intensité des sécheresses, avec des implications importantes pour la gestion et la réponse aux catastrophes [2]. Les effets combinés du changement climatique et de la surexploitation des rares ressources naturelles contribuent à la détérioration constante des écosystèmes et des conditions de vie des populations, exposant les familles vulnérables à l'insécurité alimentaire et nutritionnelle. Des études montrent que cette insécurité des moyens de subsistance est susceptible de s'entremêler avec l'instabilité politique actuelle et de conduire à des conflits sur l'utilisation et l'accès aux ressources naturelles. En outre, la migration des communautés pastorales vers des zones occupées par des agriculteurs peut accroître le risque de conflit [2].

Le Mali a souscrit à l'assurance de la Mutuelle panafricaine de gestion des risques (ARC) comme moyen de gérer les chocs climatiques catastrophiques. Le pays recevra un versement au début de 2022 en fonction de l'impact de la mauvaise pluviométrie sur la situation agricole et de la sécurité alimentaire en 2021.

Avec le soutien des donateurs, le PAM aide le gouvernement du Mali à mettre en œuvre les Priorités de Résilience du Pays dans le cadre de l'Alliance globale pour la résilience-Sahel et Afrique de l'Ouest (PRP-AGIR/Mali). À cette fin, le PAM met en œuvre un programme d'assistance alimentaire pour la création d'actifs communautaires visant à protéger et à améliorer l'environnement. Une approche intégrée de la résilience combinant la réponse environnementale et sociale aux besoins a été adoptée. Grâce au processus de vérification des profils du Portail des partenaires des Nations Unies (UNPP), une évaluation des risques a été réalisée avant de contracter des partenaires de coopération. En 2021, le programme a contribué à restaurer et à protéger 1 750 hectares (ha) de terres dégradées contre l'érosion éolienne ou hydrique. Dix-huit forages ont été équipés de systèmes solaires pour soutenir les cultures maraîchères, utilisées essentiellement par les femmes. En outre, 17 800 m<sup>3</sup> de compost ont été produits localement pour les jardins, pour remplacer les engrais chimiques, et deux barrages et 19 800 mètres linéaires de digues ont été construits.

Au Mali, le bois et le charbon de bois demeurent les principales sources d'énergie pour la cuisine. Cela a augmenté la pression sur les ressources forestières. Le reboisement demeure une intervention essentielle pour le PAM au Mali. À cette fin, en 2021, le PAM a continué à promouvoir l'utilisation de fours de cuisson améliorés dans les écoles assistées par le PAM. En outre, 200 ha de terres ont été reboisées, 37 ha de terres ont été régénérées naturellement, 6 ha de zones boisées ont été clôturés et 375 ha de dunes ont été créés. Le PAM a également aidé les communautés vulnérables à installer 2 000 ruches pour la production de miel.

S'agissant de la construction en cours du nouveau bureau pays du PAM au Mali, le PAM s'est assuré que l'alimentation en électricité sera entièrement autonome grâce à des panneaux solaires [4].

# Section supplémentaire

## **MISOLA : Des unités d'enrichissement des aliments innovantes soutiennent les agriculteurs locaux et améliorent la nutrition des enfants au Mali.**

Au Mali, le Programme alimentaire mondial (PAM) aide à développer des chaînes de valeur sensibles à la nutrition. L'objectif est d'améliorer l'offre d'aliments à haute valeur nutritive dans les régions les plus touchées par l'insécurité alimentaire et la malnutrition.

En juillet 2021, l'unité de production de farine enrichie « MISOLA » a été lancée à Sévaré, région de Mopti. Cette unité, actuellement en pleine production et commercialisation, est une initiative grandeur nature pour soutenir les petits producteurs locaux et améliorer l'état nutritionnel des enfants de 6 à 23 mois. Elle vise à rendre les aliments nutritifs et enrichis disponibles sur les marchés locaux tout en répondant aux normes de qualité, en respectant les habitudes alimentaires locales et en garantissant un prix abordable pour le consommateur moyen. Depuis son inauguration en juillet jusqu'en décembre 2021, l'unité avait transformé une demi-tonne de denrées alimentaires produits localement.

Après quatre mois d'activité, Sira Diakité – mère de cinq enfants et cheffe des 23 femmes et des deux hommes qui travaillent dans l'unité de transformation MISOLA à Sévaré – a noté que l'industrialisation de l'unité de transformation maximise la production.

« Pendant plus de dix ans, j'ai travaillé avec ces femmes dans une unité artisanale où nous produisions de la farine enrichie pour les enfants. Nous travaillions beaucoup et ne gagnions que très peu. La production manuelle était épuisante, sans grand bénéfice », raconte-elle.

Lancée en 1982 au Burkina Faso, MISOLA est une farine enrichie avec des vitamines et des minéraux pour satisfaire les besoins nutritionnels des enfants. Avant le soutien du PAM, le Mali comptait déjà 20 unités de production artisanale de MISOLA, mais elles pouvaient à peine produire 100 tonnes par mois en raison d'un équipement de production inadapté et inefficace.

En 2021, le PAM, avec le soutien financier de l'Espagne, et en collaboration avec le gouvernement du Mali, a construit et équipé l'unité de transformation des produits locaux à Sévaré. Cette dernière est construite sur un terrain de plus de 1 000 m<sup>2</sup>, avec une capacité de production annuelle estimée à 200 tonnes de compléments alimentaires enrichis.

« Nous avons presque triplé notre capacité de production et disposons d'équipements ultramodernes qui réduisent la pénibilité de la transformation. Notre capacité de production journalière est actuellement équivalente à celle de trois jours en mode artisanal. De plus, toutes les conditions d'hygiène sont réunies et pratiquées dans cette nouvelle unité. Cela augmente considérablement la confiance des clients dans le produit », a déclaré Sira.

Outre la construction et l'équipement, le PAM a organisé des séances de renforcement des capacités techniques sur les techniques de transformation, l'hygiène, l'entretien des machines et le marketing social. À moyen terme, le PAM prévoit d'étendre ce type de soutien aux régions de Gao, Kayes et Tombouctou par le biais du projet CRIALCES.

# Notes sur les données

## Aperçu

[1] Cadre Harmonisé, avril 2021

[https://www.ipcinfo.org/fileadmin/user\\_upload/ipcinfo/docs/ch/CH\\_Regional\\_Acute\\_Food\\_and\\_Nutrition\\_Insecurity\\_2021MarAug.pdf](https://www.ipcinfo.org/fileadmin/user_upload/ipcinfo/docs/ch/CH_Regional_Acute_Food_and_Nutrition_Insecurity_2021MarAug.pdf)

[2] OIM, Matrice de suivi des déplacements (DTM) <https://displacement.iom.int/mali>

[3] L'objectif du paquet intégré d'activités du PAM est de renforcer la résilience des plus vulnérables à court, moyen et long terme en apportant une réponse multidimensionnelle et intégrée. Les activités de ce paquet sont : la nutrition, l'alimentation scolaire, le soutien aux petits exploitants agricoles, la création d'actifs, les filets sociaux et le renforcement des capacités. Ces activités sont mises en œuvre de manière complémentaire.

[4] Régions de Mopti, Gao, Tombouctou, Ségou, Kidal et Kayes. Ces six régions ont été identifiées comme ayant le plus grand nombre de populations vulnérables. Le PAM utilise le géo-ciblage pour identifier les priorités stratégiques en analysant les tendances historiques en matière de sécurité alimentaire, de malnutrition et d'exposition aux chocs et autres facteurs aggravants.

## Contexte et opérations

- [1] NUAP, Profil pays du Mali <https://www.unfpa.org/data/ML> F
- [2] NU Femmes, Lacunes dans les données sur le genre et performance du pays, Mali <https://data.unwomen.org/country/mali> O
- [3] USAID, Fiche d'information sur le profil pays du Mali <https://www.usaid.gov/mali/fact-sheets/mali-country-profile>
- [4] Indicateurs de développement humain du PNUD <https://hdr.undp.org/en/countries/profiles/MLI>
- [5] Ibid. 1
- [6] Ministère de la santé et du développement social <http://www.sante.gov.ml/>
- [7] décembre, Les personnes déplacées internes vaccinées contre la COVID-19 au Mali. <https://www.afro.who.int/fr/news/les-personnes-deplacees-interne-vaccinees-contre-la-covid-19-au-mali?country=40&name;=Mali> OMS, 16
- [8] OIM, Matrice de suivi des déplacements (DTM) <https://displacement.iom.int/mali>
- [9] Ibid. 8
- [10] OCHA, Aperçu des besoins humanitaires au Mali, 2022 <https://gho.unocha.org/mali>
- [11] Il y avait plus de 157 750 réfugiés maliens dans d'autres pays en octobre 2021. HCR. Situation au Sahel (régions de Tillabéry et Tahoua), août 2021. <https://reporting.unhcr.org/document/409>.
- [12] Réseau de systèmes d'alerte précoce contre la famine (FEWSNET), Mali Food Security Outlook February-September 2021 [https://fews.net/sites/default/files/documents/reports/MALI%20Perspectives%20sur%20la%20s%C3%A9curit%C3%A9%20alimentaire\\_FEV\\_SEPT\\_2021\\_vfinal-eng.pdf](https://fews.net/sites/default/files/documents/reports/MALI%20Perspectives%20sur%20la%20s%C3%A9curit%C3%A9%20alimentaire_FEV_SEPT_2021_vfinal-eng.pdf).
- [13] En 2020, les inondations ont provoqué plus de 7 400 nouveaux déplacements tout au long de l'année, Rapport 2021 sur l'indice de déplacement interne [https://www.internal-displacement.org/sites/default/files/publications/documents/IDMC\\_Internal\\_Displacement\\_Index\\_Report\\_2021.pdf](https://www.internal-displacement.org/sites/default/files/publications/documents/IDMC_Internal_Displacement_Index_Report_2021.pdf).
- [14] 866 990 personnes ont été jugées en situation d'insécurité alimentaire aiguë entre mars et mai 2021. Cadre Harmonisé, avril 2021 [https://www.ipcinfo.org/fileadmin/user\\_upload/ipcinfo/docs/ch/CH\\_Regional\\_Acute\\_Food\\_and\\_Nutrition\\_Insecurity\\_2021MarAug.pdf](https://www.ipcinfo.org/fileadmin/user_upload/ipcinfo/docs/ch/CH_Regional_Acute_Food_and_Nutrition_Insecurity_2021MarAug.pdf)
- [15] Cadre harmonisé, décembre 2021 [https://fscluster.org/sites/default/files/documents/mali\\_fiche\\_de\\_communication\\_novembre\\_2021\\_vf\\_revue0812\\_2021\\_final\\_0.pdf](https://fscluster.org/sites/default/files/documents/mali_fiche_de_communication_novembre_2021_vf_revue0812_2021_final_0.pdf)
- [16] Cluster Sécurité alimentaire, Mali 9 janvier 2022, Note de plaidoyer conjoint insécurité alimentaire, Mali ; décembre 2021 <https://fscluster.org/mali/document/cluster-safongim-note-de-plaidoyer>
- [17] Ce chiffre représente 7 pour cent de la population totale de la région de Mopti et 5 pour cent de la population de la région de Ségou. PAM, Mali, Analyse des images satellitaires sur la dynamique des surfaces agricoles dans les zones difficiles d'accès (insécurité) en 2021, octobre 2021.

<https://docs.wfp.org/api/documents/WFP-0000133859/download/>

[18] Suivi et évaluation normalisés de l'enquête sur les secours et la transition (SMART), 2021

[https://fscluster.org/sites/default/files/documents/rapport\\_final\\_smart\\_2021\\_28decembre2021\\_vf.pdf](https://fscluster.org/sites/default/files/documents/rapport_final_smart_2021_28decembre2021_vf.pdf)

f (en anglais)

[19]

NUSIDA, Fiches d'information pays 2020, Mali <https://www.unaids.org/en/regionscountries/countries/mali>

O

[20]

CHA, Cluster Education Mali, décembre 2021

<https://www.humanitarianresponse.info/fr/operations/mali/document/cluster-education-situation-des-ecoles-mali-d%C3%A9cembre-2021>

O

[21]

ministère de l'éducation nationale, avril 2021, Rapport d'analyse des indicateurs 2020-21, Cellule de planification et de statistiques.

M

[22]

présentation du Cluster Protection au Mali – non disponible en ligne.

P

[23]

Le PAM a ciblé 2,7 millions de personnes affectées par la crise en 2021.

L

[1] L'audit a couvert la période du 1<sup>er</sup> janvier 2020 au 30 avril 2021. Octobre 2021

<https://www.wfp.org/audit-reports/internal-audit-wfp-operations-mali-september-2021>

## Aperçu financier du PSP

[1] Depuis début juillet 2021, des inondations soudaines et massives ont frappé le Mali, suite à des pluies irrégulières et torrentielles concentrées sur une courte période et au débordement des rivières. Les fonds de l'IRA ont été affectés au Résultat stratégique 1, qui consiste à aider 25 000 personnes touchées par les inondations et souffrant d'insécurité alimentaire pendant trois mois. Le Mali a reçu 1,3 million de dollars EU au titre du Compte de réponse immédiate (IRA) en 2021.

[2] Le PAM a également mis à profit le mécanisme de prêt pour les projets internes pour optimiser les ressources. Ainsi, environ 8 millions de dollars EU ont été avancés, ce qui a permis une programmation précoce pour couvrir les déficits de financement imminents et utiliser les stocks alimentaires disponibles dans le Dispositif mondial de gestion des produits (GCMF). Ces efforts ont permis de rendre les achats plus économiques et d'améliorer la rapidité, l'efficacité et l'efficience des distributions [3].

[3] [En particulier, la ration des PDI a été réduite de 20 % au cours du deuxième trimestre de l'année, ce qui a permis au PAM d'atteindre le nombre de personnes prévu, mais aussi de garantir des rations complètes pendant la période de soudure, lorsque la vulnérabilité est la plus forte. Les communautés locales vulnérables qui n'ont pas bénéficié d'une assistance pendant la période précédant la période de soudure ont reçu une ration de 50 pour cent pendant la période de soudure, et ont également bénéficié d'une assistance complémentaire du gouvernement.

## Résultat stratégique 01

[1] 1,4 million de bénéficiaires ont reçu des transferts monétaires et 360 000 bénéficiaires des transferts alimentaires.

[2] Il s'agit d'un outil adopté au niveau national pour l'harmonisation du processus de ciblage.

[3] Le PAM a décidé d'accorder la priorité à l'assistance aux enfants âgés de 6 à 23 mois.

## Résultat stratégique 02

[1] ALISCO est la loi qui régit la mise en œuvre des activités d'alimentation scolaire au Mali.

[2] Situation des écoles, Mali, décembre 2021

<https://www.humanitarianresponse.info/en/operations/mali/document/cluster-education-situation-des-ecoles-mali-d%C3%A9cembre-2021>

[3] Ciblage par le truchement du Registre social unique (RSS), de l'enregistrement SCOPE, etc.

## Résultat stratégique 03

[1] Traitement de la malnutrition aiguë modérée (Traitement de la MAM) : Les enfants de 6-59 mois ont reçu 100 g/jour d'ACPE et les FFEA ont reçu 250 g/jour de SuperCereal et 25 g/jour d'huile enrichie. Dans le cadre du Programme général d'alimentation complémentaire (PGAC), les enfants de 6 à 23 mois ont reçu 100 g/jour de SuperCereal + et les FFEA ont reçu 13,5 dollars par mois.

[2] La farine Misola, composée de millet perlé (60 %), de soja (20 %) et d'arachides (10 %), est achetée directement auprès d'agriculteurs sélectionnés pour la qualité de leurs céréales.

## Résultat stratégique 04

[1] Sur la conduite d'une recherche opérationnelle ou fondamentale conjointe sur les thèmes suivants ; Les approches intégrées de résilience du PAM (et de ses partenaires) et leur impact sur les populations cibles ; Le développement de chaînes de valeur productives (agriculture, pêche et élevage) sensibles à la nutrition dans les programmes soutenus par le PAM pour documenter et recommander les meilleures pratiques au Sahel, le renforcement des capacités des producteurs, des communautés, des partenaires et du personnel du PAM pour les nouvelles techniques et technologies agricoles, y compris la création de champs-écoles pour les agriculteurs afin de maximiser les rendements, la proposition d'un catalogue de variétés améliorées à haute valeur nutritionnelle découlant du processus de bio-fortification qui ont été testés au Mali et le développement et la mise en œuvre d'un plan de marketing social visant à augmenter la demande d'aliments à haute valeur nutritionnelle parmi les communautés bénéficiant de l'aide du programme de résilience.

[2] Mener une recherche opérationnelle conjointe sur le renforcement des capacités des communautés, des partenaires, des services techniques de l'État et du personnel du PAM, la supervision des stagiaires et l'élaboration d'un catalogue d'aliments à haute valeur nutritionnelle issus de la transformation.

## Résultat stratégique 05

La Mutuelle panafricaine de gestion des risques (ARC) de l'Union africaine est une plateforme de mise en commun des risques qui fournit des outils financiers et des infrastructures pour aider les États membres de l'Union africaine à gérer les risques de catastrophe liés au climat. ARC Ltd. propose également des produits de macro-assurance aux organisations humanitaires par le biais du programme Replica Plus de l'ARC, un outil innovant de financement des risques qui améliore l'efficacité des interventions d'urgence après les catastrophes climatiques.



## Résultat stratégique 06

[1] Il n'y a eu aucun achat auprès des petits exploitants agricoles en 2021.

### Progrès vers l'égalité des sexes

[1] Forum économique mondial, mars 2021, Rapport mondial sur l'écart entre les sexes.

<https://www.weforum.org/reports/global-gender-gap-report-2021/in-full/gggr2-key-findings#global-trends-and-outcomes>

[2] USAID, novembre 2020, Projet Kisili 4 Rapport d'analyse rapide sur le genre MALI – RÉGIONS DE SÉGOU, MOPTI, TOMBOUCTOU ET GAO

[https://www.humanitarianresponse.info/sites/www.humanitarianresponse.info/files/documents/files/crsmali\\_kissili4\\_gender\\_analysis\\_report.pdf](https://www.humanitarianresponse.info/sites/www.humanitarianresponse.info/files/documents/files/crsmali_kissili4_gender_analysis_report.pdf)

[3] SIPRI, janvier 2020, Les femmes au Mali : Des influenceuses clés pour renverser la vapeur

<https://aspeniaonline.it/women-in-mali-key-influencers-in-turning-the-tide/> (en anglais)

[4] ONU Femmes, fiche d'information pays, Mali

<https://data.unwomen.org/country/mali>

[5] [PAM, octobre 2021, Suivi de la situation de la sécurité alimentaire et nutritionnelle (San) dans le contexte de la pandémie de COVID-19 2<sup>e</sup> Trimestre n° 10

<https://fscluster.org/mali/document/pam-suivi-de-la-situation-de-la-securite>

### Protection et responsabilité envers les populations affectées

[1] OCHA, APERÇU DES BESOINS HUMANITAIRES, MALI, février 2021

[https://reliefweb.int/sites/reliefweb.int/files/resources/aperçu\\_des\\_besoins\\_humanitaires\\_mali\\_2021.pdf](https://reliefweb.int/sites/reliefweb.int/files/resources/aperçu_des_besoins_humanitaires_mali_2021.pdf)

### Environnement

[1] Initiative mondiale d'adaptation de Notre Dame (ND-GAIN), 2019

<https://gain.nd.edu/our-work/country-index/rankings/>

[2] Projections climatiques de la Banque mondiale

<https://climateknowledgeportal.worldbank.org/country/mali/climate-data-projections>

[3] Ceci s'ajoute aux améliorations apportées en 2020 où deux maisons d'hôtes dans les régions de Mopti et de Gao ont été équipées d'énergie solaire pour réduire les émissions de gaz à effet de serre et la dépendance du réseau électrique local.

[4] 240 panneaux solaires seront installés.

# Annexe

## Rapport sur les informations relatives aux bénéficiaires dans les rapports annuels pays du PAM

Pour produire des estimations du nombre total de bénéficiaires uniques que le PAM a aidés chaque année, les données de toutes les activités et modalités de transfert doivent être ajustées pour éliminer les chevauchements et ajouter de nouveaux bénéficiaires. Cet exercice est fondé sur la compréhension par le PAM du contexte local, des partenariats et des activités ; les totaux ajustés qui en découlent sont enregistrés dans COMET. Le processus de calcul de ces totaux ajustés suit les règles établies pendant la phase de planification des activités, ces règles peuvent être modifiées pour refléter les nouvelles informations disponibles une fois que la mise en œuvre commence.

L'estimation finale du nombre de bénéficiaires aidés dans chaque pays est validée par les bureaux nationaux et saisie dans COMET à la fin de chaque année :


- le nombre total de bénéficiaires, qui est la somme de tous les bénéficiaires directs touchés dans le cadre de toutes les activités au niveau du pays, sur la base des totaux ajustés qui cherchent à éliminer les chevauchements ;
- le nombre total de bénéficiaires recevant des transferts alimentaires, des transferts monétaires et des bons alimentaires contre nature ou un renforcement des capacités, soit la somme de tous les bénéficiaires directs touchés dans le cadre des activités pour chacune de ces modalités de transfert, sur la base des estimations ajustées qui visent à éliminer les chevauchements ;
- le nombre total de bénéficiaires aidés dans chaque domaine de programme, soit la somme de tous les bénéficiaires directs touchés dans les huit domaines de programme du PAM au niveau national ;
- le nombre d'écoliers aidés dans le cadre des programmes scolaires, soit la somme de tous les participants aidés dans le cadre des programmes scolaires, ajustée pour exclure les chevauchements et les soutiens d'activité tels que les enseignants et les cuisiniers.

Bien que le PAM procède à une assurance qualité pour fournir des données sur les bénéficiaires qui soient aussi précises que possible, de nombreux problèmes subsistent en ce qui concerne la collecte, la vérification, la saisie et le traitement des données. Les nombres de bénéficiaires figurant dans les Rapports annuels doivent être considérés comme de « meilleures estimations », susceptibles d'être surestimées ou sous-estimées.

Pour la période 2021 considérée, les données sur les handicaps ont été collectées en utilisant différentes approches : la moyenne de 15 % de la prévalence mondiale du handicap de l'OMS, le comptage des personnes dans les activités individuelles, ou la désagrégation des données des rapports de suivi post-distribution (SPD). Comme le PAM ne disposait pas de directives normalisées avant 2020, ces méthodes ont varié en fonction des besoins, des capacités et de l'expérience des diverses activités du PAM et des contextes opérationnels. À l'avenir, dans le cadre de la Feuille de route 2020 pour l'inclusion du handicap, le PAM s'appuie sur des efforts continus pour intégrer et normaliser les méthodologies de collecte de données sur le handicap, en s'alignant sur les normes et les meilleures pratiques internationales.

# Figures et indicateurs

## Contribution du PAM aux ODD

 <b>ODD 2 : Éliminer la faim, assurer la sécurité alimentaire et une meilleure nutrition et promouvoir l'agriculture durable</b>											
Objectif stratégique 1 du PAM : Aider les pays à atteindre l'objectif de la faim zéro						Contribution du PAM (par le PAM ou par les gouvernements ou les partenaires avec le soutien du PAM)					
Indicateur ODD	Résultats nationaux					Indicateur lié à l'ODD	Direct				Indirect
	Unité	Femmes	Hommes	Global	Année		Unité	Femmes	Hommes	Global	
Prévalence de l'insécurité alimentaire modérée ou grave dans la population, sur la base de l'Échelle d'expérience de l'insécurité alimentaire (EEIA)	%	29,4	20,8	21,3	2021	Nombre de personnes touchées (par le PAM ou par les gouvernements ou les partenaires avec le soutien du PAM) pour améliorer leur sécurité alimentaire	Nombre	743 548	908 782	1 652 330	1 850 609
						Nombre de personnes touchées (par le PAM ou par les gouvernements ou les partenaires avec le soutien du PAM) dans le contexte des interventions d'urgence et des crises prolongées	Nombre	604 445	557 950	1 162 395	1 511 113
Prévalence de la sous-alimentation	%	8,8	12,2	10,6	2021	Nombre de personnes touchées (par le PAM ou par les gouvernements ou les partenaires avec le soutien du PAM) dans le cadre d'interventions d'urgence et de crises prolongées	Nombre	604 445	557 950	1 162 395	1 511 113
						Nombre de personnes touchées (par le PAM ou par les gouvernements ou les partenaires avec le soutien du PAM) pour améliorer leur sécurité alimentaire	Nombre	743 548	908 782	1 652 330	1 850 609
Prévalence du retard de croissance chez les enfants de moins de 5 ans	%	19	24,7	21,9	2021	Nombre de personnes touchées (par le PAM ou par les gouvernements ou les partenaires avec le soutien du PAM) par des programmes de prévention du retard de croissance	Nombre	40 580	15 781	56 361	56 361
Prévalence de la malnutrition chez les enfants de moins de 5 ans, par type (émaciation et surcharge pondérale)	% Émaciation	8,1	11,7	10	2021	Nombre de personnes touchées (par le PAM ou par les gouvernements ou les partenaires avec le soutien du PAM) par des interventions visant à prévenir et à traiter la malnutrition (programmes de surpoids)	Nombre	150 404	123 058	273 462	273 462

						Nombre de personnes touchées (par le PAM ou par les gouvernements ou les partenaires avec le soutien du PAM) par des interventions visant à prévenir et à traiter la malnutrition (programmes de micronutriments)	Nombre	150 404	123 058	273 462	273 462
						Nombre de personnes touchées (par le PAM ou par les gouvernements ou les partenaires avec le soutien du PAM) par des interventions visant à prévenir et à traiter la malnutrition (malnutrition aiguë modérée)	Nombre	150 404	123 058	273 462	273 462
Prévalence de la malnutrition chez les enfants de moins de 5 ans, par type (émaciation et surpoids)	% de dépassement	0,7	0,5	0,6	2021	Nombre de personnes touchées (par le PAM ou par les gouvernements ou les partenaires avec le soutien du PAM) par des interventions visant à prévenir et à traiter la malnutrition (programmes de surpoids)	Nombre	150 404	123 058	273 462	273 462
						Nombre de personnes touchées (par le PAM ou par les gouvernements ou les partenaires avec le soutien du PAM) par des interventions visant à prévenir et à traiter la malnutrition (programmes de micronutriments)	Nombre	150 404	123 058	273 462	273 462
						Nombre de personnes touchées (par le PAM ou par les gouvernements ou les partenaires avec le soutien du PAM) par des interventions visant à prévenir et à traiter la malnutrition (malnutrition aiguë modérée)	Nombre	150 404	123 058	273 462	273 462
Revenu moyen des petits producteurs d'aliments, par sexe et statut autochtone	\$ EU					Nombre de petits producteurs d'aliments ayant bénéficié (par le PAM ou par les gouvernements ou les partenaires avec le soutien du PAM) d'interventions contribuant à l'amélioration des revenus	Nombre	18 150	27 226	45 376	45 376
Proportion de la superficie agricole consacrée à l'agriculture productive et durable	%					Nombre d'hectares de terres remises en état (par le PAM ou par les gouvernements ou les partenaires avec le soutien du PAM)	Ha			3 720	

						Nombre de personnes touchées (par le PAM ou par les gouvernements ou les partenaires avec le soutien du PAM) par des interventions visant à assurer des systèmes alimentaires productifs et durables	Nombre	109 575	133 925	243 500	243 500
--	--	--	--	--	--	--	--------	---------	---------	---------	---------



### ODD 17 : Renforcer les moyens de mise en œuvre et revitaliser le partenariat mondial pour le développement durable

Objectif stratégique 2 du PAM : Établir des partenariats pour soutenir la mise en œuvre des ODD				Contribution du PAM (par le PAM ou par les gouvernements ou les partenaires avec le soutien du PAM)			
Indicateur ODD	Résultats nationaux			Indicateur lié à l'ODD	Direct		Indirect
	Unité	Global	Année		Unité	Global	
Nombre de pays ayant mis en place des mécanismes pour renforcer la cohérence des politiques de développement durable	Nombre			Nombre de mécanismes (par type) élaborés (par le PAM ou les gouvernements ou les partenaires avec le soutien du PAM) pour renforcer la cohérence des politiques (liées à la faim zéro)	Nombre	16	
Nombre de pays faisant état de progrès dans les cadres multipartites de suivi de l'efficacité du développement qui appuient la réalisation des objectifs de développement durable	Nombre			Nombre de partenaires participant aux partenariats multipartites (y compris les services communs et les plateformes de coordination où le PAM joue un rôle de direction ou de coordination)	Nombre	139	
Investissements directs étrangers (IDE), aide publique au développement et coopération Sud-Sud comme pourcentage du budget national total	%			Valeur en dollars des ressources mobilisées (par le PAM) pour accroître l'accès des gouvernements ou des parties prenantes nationales aux ressources financières nécessaires à l'atteinte des ODD	\$ EU	1 246 852	
Valeur en dollars de l'assistance financière et technique (y compris par le biais de la coopération Nord-Sud, Sud-Sud et triangulaire) engagée en faveur des pays en développement	\$ EU			Valeur en dollars (dans le portefeuille du PAM) des interventions d'assistance technique et de renforcement des capacités des pays (y compris la facilitation de la coopération Sud-Sud et triangulaire)	\$ EU	9 148 231	

## Bénéficiaires par sexe et groupe d'âge

Catégorie de bénéficiaires	Sexe	Prévus	Réels	% réels contre prévus
Total des bénéficiaires	Hommes	1 149 175	915 391	80 %
	Femmes	1 621 287	736 939	45 %
	Total	2 770 462	1 652 330	60 %
Par groupe d'âge				
0-23 mois	Hommes	169 671	115 663	68 %
	Femmes	177 352	118 968	67 %
	Total	347 023	234 631	68 %
24-59 mois	Hommes	178 255	150 362	84 %

	Femmes	184 776	102 444	55 %
	Total	363 031	252 806	70 %

Catégorie de bénéficiaires	Sexe	Prévus	Réels	% réels contre prévus
5-11 ans	Hommes	149 560	114 011	76 %
	Femmes	151 560	109 054	72 %
	Total	301 120	223 065	74 %
12-17 ans	Hommes	74 255	34 699	47 %
	Femmes	281 989	31 394	11 %
	Total	356 244	66 093	19 %
18-59 ans	Hommes	550 266	495 699	90 %
	Femmes	784 858	365 165	47 %
	Total	1 335 124	860 864	64 %
60+ ans	Hommes	27 168	4 957	18 %
	Femmes	40 752	9 914	24 %
	Total	67 920	14 871	22 %

## Bénéficiaires par statut de résidence

Statut de résidence	Prévus	Réels	% réels contre prévus
PDI	496 000	435 000	88 %
Résidents	2 274 462	1 217 330	54 %

## Bénéficiaires par zone de programme

Zone de programme	Prévus	Réels	% réels contre prévus
Création d'actifs et de moyens de subsistance	300 000	198 124	66 %
Adaptation au changement climatique et gestion des risques	0	365 590	-
Prévention de la malnutrition	505 540	187 077	37 %
Programmes en milieu scolaire	200 000	140 621	70 %
Traitement de la malnutrition	376 646	142 746	37 %
Transfert inconditionnel de ressources	2 002 260	1 214 227	60 %

## Transfert annuel de nourriture

Produits de base	Distribution prévue (t)	Distribution réelle (t)	% réelle contre prévue
Tout le monde a accès à la nourriture			
Résultat stratégique : Résultat stratégique 01			
Haricots	0	17	-
Mélange maïs-soja	3 930	2 121	54 %
Sel iodé	0	6	-
LNS	0	721	-
Aliments complémentaires prêts à l'emploi	854	0	0 %
Riz	0	0	0 %

Produits de base	Distribution prévue (t)	Distribution réelle (t)	% réelle contre prévue
Sorgho/mil	8 316	169	2 %
Pois cassés	1 848	1 185	64 %
Huile végétale	495	631	127 %
Résultat stratégique : Résultat stratégique 02			
Haricots	108	25	23 %
Sel iodé	7	1	20 %
Riz	540	125	23 %
Pois cassés	0	0	0 %
Huile végétale	36	15	41 %
Personne ne souffre de malnutrition.			
Résultat stratégique : Résultat stratégique 03			
Mélange maïs-soja	360	254	70 %
Les petits exploitants agricoles ont amélioré leur sécurité alimentaire et leur nutrition.			
Résultat stratégique : Résultat stratégique 04			
Sel iodé	0	0	0 %
Sorgho/mil	0	0	0 %
Pois cassés	0	0	0 %
Huile végétale	0	0	0 %

## Transferts monétaires annuels et bons alimentaires contre nature

Modalité	Distribution prévue (t)	Distribution réelle (t)	% réelle contre prévue
Tout le monde a accès à la nourriture.			
Bon d'achat	62 715 510	25 021 760	40 %
Transfert monétaire	0	330 636	-
Transfert monétaire	20 893 140	3 203 846	15 %
Bon d'achat	0	4 140 767	-
Personne ne souffre de malnutrition.			
Transfert monétaire	4 153 521	260 975	6 %
Bon d'achat	3 456 000	1 187 161	34 %
Les petits exploitants agricoles ont amélioré leur sécurité alimentaire et leur nutrition.			
Transfert monétaire	14 400 000	6 473 931	45 %
Les pays ont renforcé leur capacité à mettre en œuvre les ODD.			
Transfert de bons d'achat pour les services	0	1 000 000	-



## Résultat stratégique et résultats des produits

<b>Résultat stratégique 01 : Les personnes affectées par les crises dans les zones cibles, y compris les réfugiés et les personnes déplacées internes, sont en mesure de satisfaire leurs besoins alimentaires et nutritionnels de base pendant et immédiatement après les crises.</b>	<b>Réponse aux crises</b>
--	---------------------------

### Résultats des produits

**Activité 01 : 1 – Fournir un ensemble intégré d'assistance alimentaire aux hommes, femmes, garçons et filles vulnérables touchés par la crise, sur la base d'une évaluation des besoins, et veiller à ce que des mesures de préparation soient prises pour soutenir une réponse rapide, efficace, efficiente, équitable et conforme à la stratégie nationale de filets sociaux [Modalités : nourriture, transferts monétaires, renforcement des capacités, fourniture de services]**

Indicateur détaillé	Groupe de bénéficiaires	Sous-activité	Unité de mesure	Prévus	Réels
A.1 : Bénéficiaires recevant des transferts monétaires	Tous	Distribution générale	Femmes	698 751	411 396
			Hommes	671 349	602 868
			<b>Total</b>	<b>1 370 100</b>	<b>1 014 264</b>
A.1 : Bénéficiaires recevant des transferts monétaires	Tous	Distribution générale	Femmes	183 600	123 144
			Hommes	176 400	253 428
			<b>Total</b>	<b>360 000</b>	<b>376 572</b>
A.2 : Transferts alimentaires			t	10 626	1 927
A.3 : Transferts monétaires			\$ EU	56 883 510	23 688 866

**Activité 02 : 2 – Fournir un paquet nutritionnel intégré comprenant à la fois des éléments de prévention et de traitement, aux hommes, femmes, garçons et filles vulnérables touchés par la crise, sur la base d'une évaluation des besoins [Modalités : nourriture, transferts monétaires, renforcement des capacités, fourniture de services]**

Indicateur détaillé	Groupe de bénéficiaires	Sous-activité	Unité de mesure	Prévus	Réels
A.1 : Bénéficiaires recevant des transferts monétaires	Partisans de l'activité	Traitement de la malnutrition aiguë modérée	Femmes	46 560	30 708
			Hommes	1 440	885
			<b>Total</b>	<b>48 000</b>	<b>31 593</b>
A.1 : Bénéficiaires recevant des transferts monétaires	Femmes enceintes et allaitantes	Prévention de la malnutrition aiguë	Femmes	100 000	21 669
			<b>Total</b>	<b>100 000</b>	<b>21 669</b>
A.1 : Bénéficiaires recevant des transferts monétaires	Enfants	Prévention de la malnutrition aiguë	Femmes	300 000	53 255
			Hommes	0	55 792
			<b>Total</b>	<b>300 000</b>	<b>109 047</b>
A.1 : Bénéficiaires recevant des transferts monétaires	Enfants	Traitement de la malnutrition aiguë modérée	Femmes	145 170	53 030
			Hommes	139 476	47 052
			<b>Total</b>	<b>284 646</b>	<b>100 082</b>
A.1 : Bénéficiaires recevant des transferts monétaires	Femmes enceintes et allaitantes	Traitement de la malnutrition aiguë modérée	Femmes	43 394	11 071
			Hommes	606	0
			<b>Total</b>	<b>44 000</b>	<b>11 071</b>
A.2 : Transferts alimentaires			t	4 817	2 923
A.3 : Transferts monétaires			\$ EU	5 832 000	1 663 530

### Résultats des produits

**Activité 01 : 1 – Fournir un ensemble intégré d'assistance alimentaire aux hommes, femmes, garçons et filles vulnérables touchés par la crise, sur la base d'une évaluation des besoins, et veiller à ce que des mesures de préparation soient prises pour soutenir une réponse rapide, efficace, efficiente, équitable et conforme à la stratégie nationale de filets sociaux [Modalités : nourriture, transferts monétaires, renforcement des capacités, fourniture de services]**

Indicateur de produit	Indicateur détaillé	Unité de mesure	Prévus	Réels
A : Les bénéficiaires touchés par une crise (Niveau 1) reçoivent en temps voulu des transferts alimentaires et monétaires adéquats (Catégorie de produit A) qui répondent à leurs besoins alimentaires et stabilisent leurs moyens de subsistance sans contribuer aux				

tensions en cas de crise liée à un conflit (ODD 16).

Distribution générale

A.7 : Nombre de détaillants participant à des programmes de transferts monétaires	A.7.1 : Nombre de détaillants participant à des programmes de transferts monétaires	Détaillant	400	400
---	---	------------	-----	-----

**Activité 02 : 2 – Fournir un paquet nutritionnel intégré comprenant à la fois des éléments de prévention et de traitement, aux hommes, femmes, garçons et filles vulnérables touchés par la crise, sur la base d'une évaluation des besoins [Modalités : nourriture, transferts monétaires, renforcement des capacités, fourniture de services]**

Indicateur de produit	Indicateur détaillé	Unité de mesure	Prévus	Réels
B : Les enfants, les femmes et les filles enceintes et allaitantes souffrant de malnutrition aiguë, y compris les personnes qui s'occupent d'eux (Niveau 1), reçoivent en temps voulu des aliments nutritifs spécialisés (Catégorie de produit B) et d'autres services qui préviennent et traitent la malnutrition (Résultat stratégique 2 du PAM).				
Prévention de la malnutrition aiguë				
B.2 : Quantité d'aliments nutritifs spécialisés fournis	B.2.1 : Quantité d'aliments nutritifs spécialisés fournis	t	3 600	1 472,5
Traitement de la malnutrition aiguë modérée				
B.2 : Quantité d'aliments nutritifs spécialisés fournis	B.2.1 : Quantité d'aliments nutritifs spécialisés fournis	t	1 216,94	1 450,4

**Résultats des produits**

**Activité 01 : 1 – Fournir un ensemble intégré d'assistance alimentaire aux hommes, femmes, garçons et filles vulnérables touchés par la crise, sur la base d'une évaluation des besoins, et veiller à ce que des mesures de préparation soient prises pour soutenir une réponse rapide, efficace, efficiente, équitable et conforme à la stratégie nationale de filets sociaux [Modalités : nourriture, transferts monétaires, renforcement des capacités, fourniture de services]**

Indicateur de résultat	Sexe	Référence	Cible ultime du PSP	Cible 2021	Suivi 2021	Suivi 2020	Suivi 2019	Source
<b>Groupe cible : Tous – Lieu : Mali – Modalité : Transfert monétaire, aliments, Bon d'achat – Sous-activité : Distribution générale</b>								
Indice de stratégie d'adaptation basé sur la consommation (moyenne)	Femmes	5	<5	<5	4	4,7		Enquête du PAM
	Hommes	5,4	<5	<5	4	4,6		Enquête du PAM
	Global	5,3	<5	<5	4	4,6		Enquête du PAM
Score de consommation alimentaire : Pourcentage des ménages ayant un score acceptable de consommation alimentaire	Femmes	54,1	≥80	≥80	50,9	62		Enquête du PAM
	Hommes	60,7	≥80	≥80	53,5	66		Enquête du PAM
	Global	59,4	≥80	≥80	53,1	64		Enquête du PAM
Score de consommation alimentaire : Pourcentage des ménages ayant un score de consommation alimentaire limite	Femmes	28,7	≤10	≤10	34,8	23		Enquête du PAM
	Hommes	20,7	≤10	≤10	32,6	23		Enquête du PAM
	Global	22,3	≤10	≤10	32,9	23		Enquête du PAM
Score de consommation alimentaire : Pourcentage des ménages ayant un mauvais score de consommation alimentaire	Femmes	18,3	≤10	≤10	14,2	15		Enquête du PAM
	Hommes	18,6	≤10	≤10	13,9	11		Enquête du PAM
	Global	17,2	≤10	≤10	14	13		Enquête du PAM
Part des dépenses alimentaires	Femmes	73,9	≤67	≤70	49,1	77		Enquête du PAM
	Hommes	70,4	≤61	≤70	51,2	81		Enquête du PAM
	Global	71,1	≤69	≤70	50,9	79		Enquête du PAM

**Activité 02 : 2 – Fournir un paquet nutritionnel intégré comprenant à la fois des éléments de prévention et de traitement, aux hommes, femmes, garçons et filles vulnérables touchés par la crise, sur la base d'une évaluation des besoins [Modalités : nourriture, transferts monétaires, renforcement des capacités, fourniture de services]**

Indicateur de résultat	Sexe	Référence	Cible ultime du PSP	Cible 2021	Suivi 2021	Suivi 2020	Suivi 2019	Source
<b>Groupe cible : Enfants de 6 à 59 mois – Lieu : Mali – Modalité : Alimentation – Sous-activité : Traitement de la malnutrition aiguë modérée</b>								
Taux de non-réponse au traitement de la MAM	Femmes	0	<15	<15	0	0		PAM
	Hommes	0	<15	<15	0	0		Suivi du programme PAM
	Global	0	<15	<15	0	0		Suivi du programme PAM
<b>Groupe cible : Enfants de 6 à 23 mois – Lieu : Mali – Modalité : Alimentation – Sous-activité : Prévention de la malnutrition aiguë</b>								

Proportion d'enfants âgés de 6 à 23 mois qui reçoivent un régime alimentaire minimum acceptable	Femmes	19,9	≥30	≥30	4,4	6	Enquête du PAM Enquête du PAM Enquête du PAM
	Hommes	24,4	≥30	≥30	5,6	6	
	s Global	22,6	≥30	≥30	5,1	6	
Proportion de la population éligible qui participe au programme (couverture)	Femmes	85	≥98	≥98	81,1	72	Enquête du PAM Enquête du PAM Enquête du PAM
	Hommes	84	≥98	≥98	81,1	72	
	s Global	84,5	≥98	≥98	81,1	72	
Proportion de la population cible qui participe à un nombre adéquat de distributions (adhésion)	Femmes	68	≥98	≥70	97,87	90	PAM Suivi du programme PAM Suivi du programme PAM Suivi du programme
	Hommes	68,4	≥98	≥70	97,87	90	
	s Global	68,2	≥98	≥70	97,87	90	
<b>Groupe cible</b> : Enfants de 6 à 59 mois – <b>Lieu</b> : Mali – <b>Modalité</b> : Alimentation – <b>Sous-activité</b> : Traitement de la malnutrition aiguë modérée							
Taux de traitement de la MAM par défaut	Femmes	2,2	<15	<15	7,53	5,97	PAM Suivi du programme  PAM Suivi du programme  PAM Suivi du programme
	Hommes	2,9	<15	<15	7,53	5,97	
	s Global	2,55	<15	<15	7,53	5,97	
Taux de mortalité du traitement de la MAM	Femmes	0	<3	<3	0,04	0,01	PAM Suivi du programme  PAM Suivi du programme  PAM Suivi du programme
	Hommes	0	<3	<3	0,04	0,01	
	s Global	0	<3	<3	0,04	0,01	
Taux de guérison du traitement de la MAM	Femmes	97,95	>75	>75	92,42	94,02	PAM Suivi du programme  PAM Suivi du programme  PAM Suivi du programme
	Hommes	96,95	>75	>75	92,42	94,02	
	s Global	97,45	>75	>75	92,42	94,02	
<b>Groupe cible</b> : Enfants et FEA – <b>Lieu</b> : Mali – <b>Modalité</b> : Alimentation, Bon d'achat – <b>Sous-activité</b> : Prévention de la malnutrition aiguë							
Score de consommation alimentaire – Nutrition	Femmes	17,8	≥19,8	≥17,8	19	13	Enquête du PAM
Pourcentage des ménages qui ont consommé	Hommes	19,9	≥22	≥19,9	19,8	13	Enquête du PAM

quotidiennement des aliments riches en fer (au cours des 7 derniers jours)	Global	19,5	≥21	≥19,5	19,6	13	Enquête du PAM
Score de consommation alimentaire - Nutrition	Femmes	27,8	≥38	≥27,8	29,7	76	Enquête du PAM
Pourcentage des ménages qui ont consommé quotidiennement des aliments riches en Vitamine A (au cours des 7 derniers jours)	Hommes	35,7	≥40	≥35,7	34,4	76	Enquête du PAM
	Global	34,1	≥39	≥34,1	33,6	76	Enquête du PAM
Score de consommation alimentaire - Nutrition	Femmes	45	≥50	≥45	55,5	69	Enquête du PAM
Pourcentage des ménages qui ont consommé quotidiennement des aliments riches en protéines (au cours des 7 derniers jours)	Hommes	54,1	≥58	≥54,1	58,5	69	Enquête du PAM
	Global	52,3	≥54	≥52,3	58	69	Enquête du PAM

Score de consommation alimentaire – Nutrition	Femmes	53,3	<1	≤53,3	29,1	15	Enquête du PAM
	Hommes	49,3	<1	≤49,3	29,3	15	Enquête du PAM
Pourcentage des ménages qui n'ont jamais consommé d'aliments riches en fer (au cours des 7 derniers jours)	Global	50,1	<1	≤50,1	29,2	15	Enquête du PAM
Score de consommation alimentaire – Nutrition	Femmes	12,4	<10	≤12,4	0	1	Enquête du PAM
	Hommes	10,1	<8	≤10,1	0,1	1	Enquête du PAM
Pourcentage des ménages qui n'ont jamais consommé d'aliments riches en protéines (au cours des 7 derniers jours)	Global	10,6	<9	≤10,6	0,1	1	Enquête du PAM
Score de consommation alimentaire – Nutrition	Femmes	20,4	<1	≤20,4	20,8	1	Enquête du PAM
	Hommes	20,9	<1	≤20,9	21,1	1	Enquête du PAM
Pourcentage des ménages qui n'ont jamais consommé d'aliments riches en Vitamine A (au cours des 7 derniers jours)	Global	20,8	<1	≤20,8	21	1	Enquête du PAM
Score de consommation alimentaire – Nutrition	Femmes	28,9	≥50	≥28,9	52	72	Enquête du PAM
	Hommes	30,8	≥58	≥30,8	51	72	Enquête du PAM
Pourcentage des ménages qui ont consommé parfois des aliments riches en fer (au cours des 7 derniers jours)	Global	30,4	≥54	≥30,4	51,1	72	Enquête du PAM
Score de consommation alimentaire – Nutrition	Femmes	42,6	≥49	≥42,6	44,5	30	Enquête du PAM
	Hommes	35,8	≥41	≥35,8	41,4	30	Enquête du PAM
Pourcentage des ménages qui ont consommé parfois des aliments riches en protéines (au cours des 7 derniers jours)	Global	37,2	≥58	≥37,2	41,9	30	Enquête du PAM
Score de consommation alimentaire – Nutrition	Femmes	51,7	≥59	≥51,7	49,5	23	Enquête du PAM
	Hommes	43,4	≥59	≥43,4	44,5	23	Enquête du PAM
Pourcentage des ménages qui ont consommé parfois des aliments riches en Vitamine A (au cours des 7 derniers jours)	Global	45,1	≥59	≥45,1	45,4	23	Enquête du PAM
<b>Groupe cible : FEA – Lieu : Mali – Modalité : Bon d'achat – Sous-activité : Prévention de la malnutrition aiguë</b>							
Diversité diététique minimale – Femmes	Global			≥50	23,2		Enquête du PAM

<b>Résultat stratégique 02 : Les populations en situation d'insécurité alimentaire, y compris les filles et les garçons d'âge scolaire, dans les zones cibles, ont accès à des aliments adéquats et nutritifs tout au long de l'année.</b>					<b>Renforcement de la résilience</b>	
<b>Résultats des produits</b>						
<b>Activité 03 : 3 - Fournir des repas scolaires aux filles et aux garçons pendant l'année scolaire dans les zones cibles, de manière à soutenir les marchés locaux et à promouvoir la scolarisation des filles</b>						
<b>[Modalités : nourriture, transferts monétaires, renforcement des capacités, fourniture de services]</b>						
Indicateur détaillé	Groupe de bénéficiaires	Sous-activité	Unité de mesure	Prévus	Réels	
A.1 : Bénéficiaires recevant des transferts monétaires	Élèves (écoles primaires)	Alimentation scolaire (sur place)	Femmes	90 900	63 133	
			Hommes	89 100	68 395	
			<b>Total</b>	<b>180 000</b>	<b>131 528</b>	
A.1 : Bénéficiaires recevant des transferts monétaires	Élèves (écoles primaires)	Alimentation scolaire (rations à emporter)	Femmes	50 000	0	
			<b>Total</b>	<b>50 000</b>	<b>0</b>	
A.1 : Bénéficiaires recevant des transferts monétaires	Élèves (écoles primaires)	Alimentation scolaire (sur place)	Femmes	10 100	4 365	
			Hommes	9 900	4 728	
			<b>Total</b>	<b>20 000</b>	<b>9 093</b>	
A.2 : Transferts alimentaires			MT	691	166	
A.3 : Transferts monétaires			\$ EU	9 882 000	3 096 686	
<b>Activité 12 : 12 - Fournir des filets sociaux aux populations vulnérables dans les zones cibles, en particulier les femmes (Niveau 1) conformément à une approche de protection sociale adaptative</b>						

Indicateur détaillé	Groupe de bénéficiaires	Sous-activité	Unité de mesure	Prévus	Réels
A.1 : Bénéficiaires recevant des transferts monétaires	Tous	Distribution générale	Femmes	138 802	117 492
			Hommes	133 358	152 742
			<b>Total</b>	<b>272 160</b>	<b>270 234</b>
A.3 : Transferts monétaires			\$ EU	11 011 140	4 247 926

Résultats des produits				
Activité 03 : 3 – Fournir des repas scolaires aux filles et aux garçons pendant l'année scolaire dans les zones cibles, de manière à soutenir les marchés locaux et à promouvoir la scolarisation des filles				
[Modalités : nourriture, transferts monétaires, renforcement des capacités, fourniture de services]				
Indicateur de produit	Indicateur détaillé	Unité de mesure	Prévus	Réels
N* : Les écoliers cibles (Niveau 1), chaque jour où ils vont à l'école (Catégories de produit A et N), reçoivent des repas scolaires qui répondent à leurs besoins alimentaires et nutritionnels de base (Résultat stratégique 1 du PAM) et favorisent la scolarisation (ODD 4).				
Alimentation scolaire (sur place)				
N*.2 : Nombre moyen de jours d'école par mois au cours desquels des repas multi-enrichis ou au moins 4 groupes d'aliments ont été fournis. (Indicateur sensible à la nutrition)	N*.2.1 : Nombre moyen de jours d'école par mois au cours desquels des aliments multi-enrichis ou au moins 4 groupes d'aliments ont été fournis. (Indicateur sensible à la nutrition)	Jours	20	13

Résultats des produits								
Activité 03 : 3 – Fournir des repas scolaires aux filles et aux garçons pendant l'année scolaire dans les zones cibles, de manière à soutenir les marchés locaux et à promouvoir la scolarisation des filles								
[Modalités : nourriture, transferts monétaires, renforcement des capacités, fourniture de services]								
Indicateur de résultat	Sexe	Référence	Cible ultime du PSP	Cible 2021	Suivi 2021	Suivi 2020	Suivi 2019	Source
<b>Groupe cible</b> : Tous – <b>Lieu</b> : Mali – <b>Modalité</b> : Renforcement des capacités – <b>Sous-activité</b> : Alimentation scolaire (sur place)								
Capacité nationale en matière d'alimentation scolaire SABER (nouveau)	Global	1.8	≥4	≥2		1.8		Données secondaires
<b>Groupe cible</b> : Entités gouvernementales – <b>Lieu</b> : Mali – <b>Modalité</b> : Renforcement des capacités – <b>Sous-activité</b> : Alimentation scolaire (sur place)								
Nombre de politiques, programmes et composantes de systèmes nationaux de sécurité alimentaire et de nutrition améliorés grâce au renforcement des capacités du PAM (nouveau)	Global	1	≥6	≥2	1	1		Données secondaires
<b>Groupe cible</b> : Enfants des écoles primaires – <b>Lieu</b> : Mali – <b>Modalité</b> : Transfert monétaire, aliments – <b>Sous-activité</b> : Alimentation scolaire (sur place)								
Taux de rétention/taux d'abandon (nouveau) : Taux d'abandon	Femmes	23	≤2	≤20	5,08	50		PAM Suivi du programme
	Homme	23	≤2	≤20	3,7	50		PAM Suivi du programme
	s Global	23	≤2	≤20	4,36	50		PAM Suivi du programme
Taux de rétention/taux d'abandon (nouveau) : Taux de rétention	Femmes	77	≥98	≥80	94,92	50		PAM Suivi du programme
	Homme	77	≥98	≥80	96,3	50		PAM Suivi du programme
	s Global	77	≥98	≥80	95,64	50		PAM Suivi du programme
<b>Groupe cible</b> : Enfants des écoles primaires – <b>Lieu</b> : Mali – <b>Modalité</b> : Transfert monétaire, aliments – <b>Sous-activité</b> : Alimentation scolaire (sur place)								



Taux de fréquentation (nouveau)	Femmes	75	≥98	≥80	82,23	44		PAM
	Hommes	75	≥98	≥80	80,69	44		Suivi du programme PAM
	Global	75	≥98	≥80	81,46	44		Suivi du programme PAM
Taux de scolarisation	Femmes	20	≥30	≥22	9,34	9,34		PAM
	Hommes	22	≥30	≥22	12,52	12,52		Suivi du programme PAM
	Global	21	≥30	≥22	10,98	10,98		Suivi du programme PAM

**Activité 12 : 12 – Fournir des filets sociaux aux populations vulnérables dans les zones cibles, en particulier les femmes (Niveau 1) conformément à une approche de protection sociale adaptative**

Indicateur de résultat	Sexe	Référence	Cible ultime du PSP	Cible 2021	Suivi 2021	Suivi 2020	Suivi 2019	Source
<b>Groupe cible : Tous - Lieu : Mali – Modalité : Transfert monétaire - Sous-activité : Distribution générale</b>								
Indice de stratégie d'adaptation basé sur la consommation (moyenne)	Femmes	4.6	≤2	≤4.6	4	4,6		Enquête du PAM
	Hommes	4.6	≤22	≤4.6	4	4,6		Enquête du PAM
	Global	4.6	≤2	≤4.6	4	4,6		Enquête du PAM
Score de consommation alimentaire : Pourcentage des ménages ayant un score acceptable de consommation alimentaire	Femmes	62	≥80	≥80	58,33	62		Enquête du PAM
	Hommes	66	≥80	≥80	40,57	66		Enquête du PAM
	Global	64	≥80	≥80	41,87	64		Enquête du PAM
Score de consommation alimentaire : Pourcentage des ménages ayant un score de consommation alimentaire limite	Femmes	23	≤10	≤10	25	23		Enquête du PAM
	Hommes	23	≤10	≤10	34,87	23		Enquête du PAM
	Global	23	≤10	≤10	34,15	23		Enquête du PAM
Score de consommation alimentaire : Pourcentage des ménages ayant un mauvais score de consommation alimentaire	Femmes	15	≤10	≤10	16,67	15		Enquête du PAM
	Hommes	11	≤10	≤10	24,56	11		Enquête du PAM
	Global	13	≤10	≤10	23,98	13		Enquête du PAM
Indice de stratégie d'adaptation basé sur les moyens de subsistance (Pourcentage des ménages utilisant des stratégies d'adaptation) : Pourcentage des ménages n'utilisant pas de stratégies d'adaptation basées sur les moyens de subsistance	Femmes	56	≥80	≥60	51,1	56		Enquête du PAM
	Hommes	56	≥80	≥0	51,4	56		Enquête du PAM
	Global	56	≥80	≥60	51,3	56		Enquête du PAM
Indice de stratégie d'adaptation basé sur les moyens de subsistance (Pourcentage des ménages utilisant des stratégies d'adaptation) : Pourcentage des ménages utilisant des stratégies d'adaptation à la crise	Femmes	9	≤7	≤9	13,4	9		Enquête du PAM
	Hommes	12	≤9	≤12	13	12		Enquête du PAM
	Global	11	≤8	≤11	13	11		Enquête du PAM
Indice de stratégie d'adaptation basé sur les moyens de subsistance (Pourcentage des ménages utilisant des stratégies d'adaptation) : Pourcentage des ménages utilisant	Femmes	5	≤3	≤5	15,5	5		Enquête du PAM
	Hommes	6	≤4	≤6	11,4	6		Enquête du PAM
	Global	6	≤3.5	≤6	12	6		Enquête du PAM

des stratégies d'adaptation d'urgence								
Indice de stratégie d'adaptation basé sur les moyens de subsistance (Pourcentage des ménages utilisant des stratégies d'adaptation) : Pourcentage des ménages utilisant des stratégies d'adaptation au stress	Femmes	30	≤10	≤26	20	30		Enquête du PAM
	Hommes	26	≤7	≤22	24,3	26		Enquête du PAM
	Global	27	≤8,5	≤23	23,6	27		Enquête du PAM
Nombre de personnes assistées par le PAM, intégrées dans les systèmes nationaux de protection sociale suite au renforcement des capacités du PAM (nouveau)	Global	0	≥100 000	≥60 000	100 000	46 000		PAM Suivi du programme

Résultat stratégique 03 : Les populations vulnérables sur le plan nutritionnel dans les zones cibles, notamment les enfants et les femmes et filles enceintes et allaitantes, ont un meilleur état nutritionnel tout au long de l'année.	Renforcement de la résilience
--	-------------------------------

**Résultats des produits**

**Activité 04 : 4 – Soutenir le programme national de nutrition pour assurer la fourniture de services de nutrition préventive et curative (y compris le SBCC, l'enrichissement des aliments locaux, l'alimentation complémentaire et le renforcement des capacités) aux populations cibles [Modalités : nourriture, transferts monétaires, renforcement des capacités, fourniture de services]**

Indicateur détaillé	Groupe de bénéficiaires	Sous-activité	Unité de mesure	Prévus	Réels
A.1 : Bénéficiaires recevant des transferts monétaires	Tous	Prévention du retard de croissance	Femmes	5,354	2,610
			Hommes	5,146	2,073
			<b>Total</b>	<b>10,500</b>	<b>4,683</b>
A.1 : Bénéficiaires recevant des transferts monétaires	Enfants	Prévention du retard de croissance	Femmes	14,755	5,010
			Hommes	14,176	4,944
			<b>Total</b>	<b>28,931</b>	<b>9,954</b>
A.1 : Bénéficiaires recevant des transferts monétaires	Femmes enceintes et allaitantes	Prévention du retard de croissance	Femmes	36,109	17,777
			<b>Total</b>	<b>36,109</b>	<b>17,777</b>
A.1 : Bénéficiaires recevant des transferts monétaires	Enfants	Prévention du retard de croissance	Femmes	15,300	12,381
			Hommes	14,700	11,566
			<b>Total</b>	<b>30,000</b>	<b>23,947</b>
A.2 : Transferts alimentaires			T	360	254
A.3 : Transferts monétaires			\$ EU	7 609 521	1 448 136

### Résultats des produits

**Activité 04 : 4 – Soutenir le programme national de nutrition pour assurer la fourniture de services de nutrition préventive et curative (y compris la Communication pour le changement social et comportemental) , l'enrichissement des aliments locaux, l'alimentation complémentaire et le renforcement des capacités) aux populations cibles [Modalités : nourriture, transferts monétaires, renforcement des capacités, fourniture de services]**

Indicateur de produit	Indicateur détaillé	Unité de mesure	Prévus	Réels
B : Les populations vulnérables sur le plan nutritionnel, y compris les enfants et les femmes et filles enceintes et allaitantes, bénéficient d'un accès accru à des aliments diversifiés et nutritifs (Catégorie de produit B).				
Prévention du retard de croissance				
B.2 : Quantité d'aliments nutritifs spécialisés fournis	B.2.1 : Quantité d'aliments nutritifs spécialisés fournis	T	360	253,65
C : Les enfants de 6 à 59 mois, les femmes et les filles enceintes et allaitantes et les dispensateurs de soins (Niveau 3) bénéficient de capacités nationales renforcées pour concevoir, mettre en œuvre et suivre des approches durables et équitables du traitement de la malnutrition (Catégorie de produits C)				
Prévention du retard de croissance				
C.4* : Nombre de personnes participant à des initiatives de renforcement des capacités facilitées par le PAM pour renforcer les capacités des parties prenantes nationales en matière de sécurité alimentaire et de nutrition (nouveau)	C.4*.1 : Nombre d'employés du gouvernement/des partenaires nationaux recevant une assistance technique et une formation	Individuel	128	128
C.5* : Nombre d'initiatives de renforcement des capacités facilitées par le PAM pour renforcer les capacités des parties prenantes nationales en matière de sécurité alimentaire et de nutrition (nouveau)	C.5*.2 : Nombre de sessions de formation/ateliers organisés	Session de formation	6	6
C.6* : Nombre d'outils ou de produits mis au point ou révisés pour améliorer les systèmes nationaux de sécurité alimentaire et de nutrition grâce au soutien du PAM au renforcement des capacités (nouveau)	C.6*.1 : Nombre d'outils ou de produits mis au point	Unité	4	4
E* : Les bénéficiaires cibles (Niveau 1) bénéficient d'interventions de prévention de la malnutrition (Catégorie de produit E), y compris la communication pour le changement social et comportemental.				
Prévention du retard de croissance				
E*.4 : Nombre de personnes touchées par les approches interpersonnelles du SBCC	E*.4.2 : Nombre de personnes touchées par les approches interpersonnelles du SBCC (femmes)	Nombre	76 463	76,463
E*.5 : Nombre de personnes touchées par les approches du SBCC à l'aide des médias	E*.5.2 : Nombre de personnes touchées par les approches du SBCC à l'aide des médias de taille moyenne (c'est-à-dire les radios communautaires)	Individuel	100 000	112 500

### Résultats des produits

**Activité 04 : 4 – Soutenir le programme national de nutrition pour assurer la fourniture de services de nutrition préventive et curative (y compris le SBCC, l'enrichissement des aliments locaux, l'alimentation complémentaire et le renforcement des capacités) aux populations cibles [Modalités : nourriture, transferts monétaires, renforcement des capacités, fourniture de services]**

Indicateur de résultat	Sexe	Référence	Cible ultime du PSP	Cible 2021	Suivi 2021	Suivi 2020	Suivi 2019	Source
<b>Groupe cible</b> : Enfants de 6 à 23 mois – <b>Lieu</b> : Mali – <b>Modalité</b> : Nourriture - <b>Sous-activité</b> : Prévention du retard de croissance								
Proportion d'enfants âgés de 6 à 23 mois qui reçoivent un régime alimentaire minimum acceptable	Femmes	3.7	≥25	≥5	4,4	1,7		Enquête du PAM
	Hommes	3.7	≥25	≥5	5,8	0,9		Enquête du PAM
	Global	3.7	≥25	≥5	5,1	1,2		Enquête du PAM
Proportion de la population éligible qui participe au programme (couverture)	Femmes	54	≥95	≥70	79,8	71		PAM
	Hommes	55	≥95	≥70	79,8	71		Suivi du programme
	Global	54.5	≥95	≥70	79,8	71		PAM Suivi du programme PAM Suivi du programme

Proportion de la population cible qui participe à un nombre adéquat de distributions (adhésion)	Femmes	94	≥99	≥94	46	86	PAM Suivi du programme
	Hommes	93.9	≥98	≥94	46	86	
	Global	94	≥98.5	≥94	46	86	
<b>Groupe cible :</b> FEA – <b>Lieu :</b> Mali – <b>Modalité :</b> Transfert monétaire – <b>Sous-activité :</b> Prévention du retard de croissance							
Diversité alimentaire minimale – Femmes	Global	37	≥70	≥50	23.2	23	Enquête du PAM

<b>Résultat stratégique 04 : Les communautés dans les zones cibles, y compris les petits exploitants agricoles (en particulier les groupes dirigés par des femmes), ont des moyens de subsistance plus résilients pour améliorer la sécurité alimentaire et la nutrition tout au long de l'année.</b>				<b>Renforcement de la résilience</b>	
<b>Résultats des produits</b>					
<b>Activité 05 : 5 – Fournir un soutien conditionnel aux ménages vulnérables souffrant d'insécurité alimentaire, lié au développement ou à la réhabilitation des moyens de production, naturels ou sociaux, à l'intensification et à la diversification des activités de subsistance et à l'amélioration de l'accès aux marchés, en utilisant des approches communautaires intégrées, équitables pour les femmes et participatives</b>					
<b>[Modalités : Nourriture, transferts monétaires, renforcement des capacités, fourniture de services]</b>					
Indicateur détaillé	Groupe de bénéficiaires	Sous-activité	Unité de mesure	Prévus	Réels
A.1 : Bénéficiaires recevant une assistance alimentaire sous forme de transferts monétaires	Tous	Assistance alimentaire pour la création d'actifs	Femmes	153 000	86 770
			Hommes	147 000	111 354
			<b>Total</b>	<b>300 000</b>	<b>198 124</b>
A.3 : Transferts monétaires			\$ EU	14 400 000	6 473 931

## Résultats des produits

**Activité 05 : 5 – Fournir un soutien conditionnel aux ménages vulnérables souffrant d'insécurité alimentaire, lié au développement ou à la réhabilitation des moyens de production, naturels ou sociaux, à l'intensification et à la diversification des activités de subsistance et à l'amélioration de l'accès aux marchés, en utilisant des approches communautaires intégrées, équitables pour les femmes et participatives.**

**[Modalités : Nourriture, transferts monétaires, renforcement des capacités, fourniture de services]**

Indicateur de produit	Indicateur détaillé	Unité de mesure	Prévus	Réels
D : Les populations vulnérables dans les zones cibles soumises à des chocs récurrents et aux impacts du changement climatique, en particulier les femmes (Niveau 2), bénéficient d'actifs réhabilités (Catégorie de produit D), d'autres moyens de subsistance (Catégorie de produit D) et d'interventions de gestion des risques de catastrophe (Catégorie de produit G) qui améliorent leur résilience aux chocs naturels, leur adaptation au changement climatique et la durabilité de leurs moyens de subsistance.				
Assistance alimentaire pour la création d'actifs				
D.1 : Nombre d'actifs créés, restaurés ou entretenus par les ménages et communautés cibles, par type et unité de mesure	D.1.107 : Volume (m <sup>3</sup> ) de compost produit/préparé	m <sup>3</sup>	19 800	17 832
D.1 : Nombre d'actifs créés, restaurés ou entretenus par les ménages et communautés cibles, par type et unité de mesure	D.1.108 : Volume (m <sup>3</sup> ) de barrages de retenue et de structures de réhabilitation de ravins (par ex. barrages de sédimentation du sol) construits	m <sup>3</sup>	758 000	758 000
D.1 : Nombre d'actifs créés, restaurés ou entretenus par les ménages et communautés cibles, par type et unité de mesure	D.1.118 : Hectares (ha) de dunes de sable stabilisées	ha	389	377
D.1 : Nombre d'actifs créés, restaurés ou entretenus par les ménages et communautés cibles, par type et unité de mesure	D.1.119 : Kilomètres (km) de canaux d'irrigation réhabilités	km	24	19
D.1 : Nombre d'actifs créés, restaurés ou entretenus par les ménages et communautés cibles, par type et unité de mesure	D.1.11 : Hectares (ha) de coteaux dégradés et de zones marginales réhabilités par des mesures physiques et biologiques de conservation des sols et de l'eau, plantés d'arbres et protégés (par ex. fermeture, etc.)	ha	1 002	870
D.1 : Nombre d'actifs créés, restaurés ou entretenus par les ménages et communautés cibles, par type et unité de mesure	D.1.122 : Nombre de forages pour l'agriculture ou l'élevage construits	Nombre	18	18
D.1 : Nombre d'actifs créés, restaurés ou entretenus par les ménages et communautés cibles, par type et unité de mesure	D.1.125 : Nombre de bassins d'eau communautaires pour l'irrigation/l'élevage réhabilités/entretenus (3 000-8 000 mct)	Nombre	17	17
D.1 : Nombre d'actifs créés, restaurés ou entretenus par les ménages et communautés cibles, par type et unité de mesure	D.1.129 : Nombre de puits, puits peu profonds construits pour l'irrigation/l'élevage (0-50 mct)	Nombre	330	227
D.1 : Nombre d'actifs créés, restaurés ou entretenus par les ménages et communautés cibles, par type et unité de mesure	D.1.12 : Hectares (ha) de banques de fourrage aménagés	ha	740	509
D.1 : Nombre d'actifs créés, restaurés ou entretenus par les ménages et communautés cibles, par type et unité de mesure	D.1.152 : Mètres linéaires (m) de digues de protection contre les inondations réhabilitées (mètres)	Mètre	389	377
D.1 : Nombre d'actifs créés, restaurés ou entretenus par les ménages et communautés cibles, par type et unité de mesure	D.1.22 : Hectares (ha) de jardins créés	ha	98	70
D.1 : Nombre d'actifs créés, restaurés ou entretenus par les ménages et communautés cibles, par type et unité de mesure	D.1.31 : Hectares (ha) de zaï et/ou système de fosse de plantation établis	ha	199	190
D.1 : Nombre d'actifs créés, restaurés ou entretenus par les ménages et communautés cibles, par type et unité de mesure	D.1.33 : Kilomètres (km) de haies vives créées	km	50,4	40,19

D.1 : Nombre d'actifs créés, restaurés ou entretenus par les ménages et communautés cibles, par type et unité de mesure	D.1.38 : Kilomètres (km) de routes de desserte remises en état	km	32	43
D.1 : Nombre d'actifs créés, restaurés ou entretenus par les ménages et communautés cibles, par type et unité de mesure	D.1.44 : Mètres linéaires (m) de digues de terre/pierres ou diguettes créées (mètres)	Mètre	310 800	312 575
D.1 : Nombre d'actifs créés, restaurés ou entretenus par les ménages et communautés cibles, par type et unité de mesure	D.1.51 : Nombre de banques de céréales créées	Nombre	12	6
D.1 : Nombre d'actifs créés, restaurés ou entretenus par les ménages et communautés cibles, par type et unité de mesure	D.1.5 : Hectares (ha) de terres agricoles bénéficiant de programmes d'irrigation réhabilitées (y compris la réparation des canaux d'irrigation, les mesures de protection spécifiques, les remblais, etc.)	ha	804	681
D.1 : Nombre d'actifs créés, restaurés ou entretenus par les ménages et communautés cibles, par type et unité de mesure	D.1.67 : Nombre d'étangs piscicoles construits	Nombre	18	14
D.1 : Nombre d'actifs créés, restaurés ou entretenus par les ménages et communautés cibles, par type et unité de mesure	D.1.70 : Nombre de ruches distribuées	Nombre	2 250	2 000
D.1 : Nombre d'actifs créés, restaurés ou entretenus par les ménages et communautés cibles, par type et unité de mesure	D.1.73 : Nombre de fourneaux économes en combustible distribués	Nombre	30	30
D.1 : Nombre d'actifs créés, restaurés ou entretenus par les ménages et communautés cibles, par type et unité de mesure	D.1.7 : Hectares (ha) de bosquets communautaires	ha	227	201
D.1 : Nombre d'actifs créés, restaurés ou entretenus par les ménages et communautés cibles, par type et unité de mesure	D.1.82 : Nombre de poulaillers construits	Nombre	2	2
D.1 : Nombre d'actifs créés, restaurés ou entretenus par les ménages et communautés cibles, par type et unité de mesure	D.1.83 : Nombre de chèvreries construites	Nombre	10	10
D.1 : Nombre d'actifs créés, restaurés ou entretenus par les ménages et communautés cibles, par type et unité de mesure	D.1.85 : Mètres carrés (m <sup>2</sup> ) de nouvelles pépinières établies	m <sup>2</sup>	199 000	123 000
D.1 : Nombre d'actifs créés, restaurés ou entretenus par les ménages et communautés cibles, par type et unité de mesure	D.1.8 : Hectares (ha) de terres cultivées	ha	44	44
D.1 : Nombre d'actifs créés, restaurés ou entretenus par les ménages et communautés cibles, par type et unité de mesure	D.1.9 : Hectares (ha) de terres cultivées traitées et conservées par des mesures physiques de conservation des sols et de l'eau uniquement	ha	70	45
D.2* : Nombre de personnes ayant un accès direct à des produits ou services énergétiques	D.2*.10 : Nombre total de personnes ayant un accès direct à des produits ou services énergétiques (Cuisine)	Nombre	180	180
D.2* : Nombre de personnes ayant un accès direct à des produits ou services énergétiques	D.2*.12 : Nombre total de personnes bénéficiant d'un accès direct à des produits ou services énergétiques (Utilisations productives)	Nombre	5 338	5 338
F : Les petits exploitants agricoles cibles, en particulier les femmes, et d'autres acteurs le long de la chaîne de valeur (Niveau 1) bénéficient de capacités techniques et opérationnelles renforcées pour améliorer la qualité des aliments, renforcer l'accès au marché et augmenter leurs revenus (Catégorie de produits F).				
Activités de soutien au marché des petits exploitants agricoles				
F.1 : Nombre de petits exploitants agricoles soutenus/formés	F.1.2 : Nombre de jardins de démonstration établis	Jardin	39	40



F.1 : Nombre de petits exploitants agricoles soutenus/formés	F.1.35 : Nombre d'exploitants agricoles ayant eu accès à des intrants agricoles améliorés	Individuel	796	931
F.1 : Nombre de petits exploitants agricoles soutenus/formés	F.1.3 : Nombre de responsables d'organisations agricoles formés aux bonnes pratiques agronomiques	Individuel	266	266
F.1 : Nombre de petits exploitants agricoles soutenus/formés	F.1.40 : Nombre d'agriculteurs individuels formés aux bonnes pratiques agronomiques (BPA)	Individuel	34 476	31 058
F.1 : Nombre de petits exploitants agricoles soutenus/formés	F.1.53 : Nombre de petits exploitants agricoles soutenus par le PAM	Individuel	74 000	45 376
F.1 : Nombre de petits exploitants agricoles soutenus/formés	F.1.5 : Nombre de sociétés coopératives bénéficiant d'un soutien	Groupe d'agriculteurs	145	145
F.1 : Nombre de petits exploitants agricoles soutenus/formés	F.1.61 : Nombre de sessions de formation/ateliers organisés	Session de formation	690	621

### Résultats des produits

**Activité 05 : 5 – Fournir un soutien conditionnel aux ménages vulnérables souffrant d'insécurité alimentaire, lié au développement ou à la réhabilitation des moyens de production, naturels ou sociaux, à l'intensification et à la diversification des activités de subsistance et à l'amélioration de l'accès aux marchés, en utilisant des approches communautaires intégrées, équitables pour les femmes et participatives**

**[Modalités : Nourriture, transferts monétaires, renforcement des capacités, fourniture de services]**

Indicateur de résultat	Sexe	Référence	Cible ultime du PSP	Cible 2021	Suivi 2021	Suivi 2020	Suivi 2019	Source
<b>Groupe cible : Tous – Lieu : Mali – Modalité : Renforcement des capacités, Transfert monétaire – Sous-activité : Assistance alimentaire pour la création d'actifs</b>								
Proportion de communautés cibles où il existe des preuves d'une amélioration de la capacité à gérer les chocs et les risques climatiques	Global	70	≥83	≥80	78	75		PAM Suivi du programme
Proportion de la population/des communautés cibles déclarant bénéficier d'une base d'actifs de subsistance améliorée	Global	93	≥95	≥95	95	93		PAM Suivi du programme
Proportion de la population dans les communautés cibles faisant état d'avantages environnementaux	Global	93	≥95	≥95	95	93		PAM Suivi du programme
<b>Groupe cible : Tous – Lieu : Mali – Modalité : Transfert monétaire – Sous-activité : Assistance alimentaire pour la création d'actifs communautaires</b>								
Indice de stratégie d'adaptation basé sur la consommation (moyenne)	Femmes	8,7	≤4	≤8,7	6	9,71		Enquête du PAM
	Hommes	3,9	≤1,5	≤3,9	5	7,82		Enquête du PAM
	s Global	4,1	≤2,75	≤4,1	5,5	8,01		Enquête du PAM
Score de consommation alimentaire – Nutrition : Pourcentage des ménages qui ont consommé quotidiennement des aliments riches en fer (au cours des 7 derniers jours)	Femmes	16	≥26	≥16	13,7	16		Enquête du PAM
	Hommes	8,8	≥18,8	≥8,8	17,8	8,8		Enquête du PAM
	s Global	15,2	≥22	≥15,2	17,5	15,2		Enquête du PAM
Score de consommation alimentaire – Nutrition : Pourcentage des ménages qui ont consommé quotidiennement des aliments riches en Vitamine A (au cours des 7 derniers jours)	Femmes	19	≥29	≥19	41,8	19		Enquête du PAM
	Hommes	23,5	≥33,5	≥23,5	34,5	23,5		Enquête du PAM
	s Global	19,5	≥31,25	≥19,5	35,1	19,5		Enquête du PAM
Score de consommation alimentaire – Nutrition : Pourcentage des ménages qui ont consommé quotidiennement des aliments riches en protéines (au cours des 7 derniers jours)	Femmes	37,9	≥47,9	≥37,9	67	37,9		Enquête du PAM
	Hommes	33,8	≥43,8	≥33,8	59	33,8		Enquête du PAM
	Global	37,4	≥45,85	≥37,4	59,6	37,4		Enquête du PAM
Score de consommation alimentaire – Nutrition : Pourcentage des ménages qui n'ont jamais consommé d'aliments riches en fer (au cours des 7 derniers jours)	Femmes	38,5	≤33,5	≤38,5	24,7	38,5		Enquête du PAM
	Hommes	38,2	≤33,2	≤38,2	27,8	38,2		Enquête du PAM
	Global	38,5	≤33	≤38,5	27,6	38,5		Enquête du PAM

Score de consommation alimentaire – Nutrition : Pourcentage des ménages qui n'ont jamais consommé d'aliments riches en protéines (au cours des 7 derniers jours)	Femmes	23,4	≤18,4	≤23,4	0	23,4	Enquête du PAM Enquête du PAM Enquête du PAM
	Hommes	20,6	≤15,6	≤20,6	0	20,6	
	Global	23,1	≤17	≤23,1	0	23,1	
Score de consommation alimentaire – Nutrition : Pourcentage des ménages qui n'ont jamais consommé d'aliments riches en Vitamine A (au cours des 7 derniers jours)	Femmes	33,6	≤28,6	≤33,6	14,3	33,6	Enquête du PAM Enquête du PAM Enquête du PAM
	Hommes	29,4	≤24,4	≤29,4	20,1	29,4	
	Global	33,2	≤26,5	≤33,2	19,7	33,2	
Score de consommation alimentaire – Nutrition : Pourcentage des ménages qui ont consommé parfois des aliments riches en fer (au cours des 7 derniers jours)	Femmes	45,5	≥40,5	≥45,5	61,5	45,5	Enquête du PAM Enquête du PAM Enquête du PAM
	Hommes	52,9	≥47,9	≥52,9	54,3	52,9	
	Global	46,3	≥44	≥46,3	54,9	46,3	
Score de consommation alimentaire – Nutrition : Pourcentage des ménages qui ont consommé parfois des aliments riches en protéines (au cours des 7 derniers jours)	Femmes	38,7	≥33,7	≤38,7	33	38,7	Enquête du PAM Enquête du PAM Enquête du PAM
	Hommes	45,6	≥45,6	≤45,6	40,9	45,6	
	Global	39,4	≥37,15	≤39,4	40,3	39,4	
Score de consommation alimentaire – Nutrition : Pourcentage des ménages qui ont consommé parfois des aliments riches en Vitamine A (au cours des 7 derniers jours)	Femmes	47,4	≥42,4	≥47,4	44	47,4	Enquête du PAM Enquête du PAM Enquête du PAM
	Hommes	47,1	≥42,1	≥47,1	45,3	47,1	
	Global	47,3	≥42,25	≥47,3	45,2	47,3	
Score de consommation alimentaire : Pourcentage des ménages ayant un score acceptable de consommation alimentaire	Femmes	63,2	≥90	≥80	55,5	27,8	Enquête du PAM Enquête du PAM Enquête du PAM
	Hommes	43,1	≥90	≥80	54,7	25	
	Global	44,2	≥90	≥80	54,8	27,5	
Score de consommation alimentaire : Pourcentage des ménages ayant un score de consommation alimentaire limite	Femmes	14	≤7	≤10	32,4	23,1	Enquête du PAM Enquête du PAM Enquête du PAM
	Hommes	19,6	≤7	≤10	31,1	19,1	
	Global	19,3	≤7	≤10	31,2	22,7	
Score de consommation alimentaire : Pourcentage des ménages ayant un mauvais score de consommation alimentaire	Femmes	22,8	≤3	≤10	12,1	49,1	Enquête du PAM Enquête du PAM Enquête du PAM
	Hommes	37,3	≤3	≤10	14,2	55,9	
	Global	36,5	≤3	≤10	14	49,8	
Part des dépenses alimentaires	Femmes	65,9	≤65,9	≤65	84,1	75	Enquête du PAM Enquête du PAM Enquête du PAM
	Hommes	66,9	≤66,9	≤65	74,2	76,1	
	Global	66,9	≤66,9	≤65	75	75,2	
Indice de stratégie d'adaptation basée sur les moyens de subsistance (moyenne)	Femmes	56,1	≤55,1	≤56,1	56	50,6	Enquête du PAM Enquête du PAM Enquête du PAM
	Hommes	42,5	≤41,5	≤42,5	44,7	69,1	
	Global	43,2	≤42,2	≤43,2	45,6	54,3	
Groupe cible : Petits exploitants agricoles – Lieu : Mali – Modalité : Renforcement des capacités – Sous-activité : Activités de soutien des marchés agricoles pour les petits exploitants agricoles							
Taux de défaillance (en pourcentage) des contrats d'achat du PAM en faveur des petits exploitants agricoles	Global	0	=0	=0	0	0	PAM Suivi du programme
Pourcentage de petits exploitants agricoles cibles qui vendent leurs produits par le biais de systèmes de regroupement d'agriculteurs soutenus par le PAM	Femmes	29	≥45	≥45	35	40	PAM Suivi du programme PAM Suivi du programme PAM Suivi du programme
	Hommes	53	≥45	≥45	45	45	
	Global	82	≥90	≥90	80	85	
Taux de pertes après récolte des petits exploitants agricoles	Global	10	≤5	≤5	0	0	Données secondaires
Valeur et volume des ventes des petits exploitants agricoles par le biais des systèmes d'agrégation soutenus par le PAM : Valeur (\$ EU)	Global	377 959,54		≥390,45	2 516	167 895,25	PAM Suivi du programme

Valeur et volume des ventes des petits exploitants agricoles par le biais des systèmes d'agrégation soutenus par le PAM : Volume (t)	Global	484		≥500	4	215		PAM Suivi du programme
--	--------	-----	--	------	---	-----	--	------------------------------

<b>Résultat stratégique 05 : D'ici 2030, les institutions et entités nationales ont renforcé leurs capacités à gérer des politiques, programmes et interventions équitables en matière de sécurité alimentaire, de nutrition et de protection sociale pour soutenir la faim zéro.</b>				<b>Renforcement de la résilience</b>	
<b>Résultats des produits</b>					
<b>Activité 06 : 6 – Fournir un ensemble de mesures de renforcement des capacités aux institutions et entités nationales en matière d'analyse et de planification, de coordination, de cohérence des politiques, de mise en œuvre, de suivi, d'évaluation, de création de preuves et de gestion des connaissances pour soutenir la prise de décision [Modalité : renforcement des capacités]</b>					
Indicateur détaillé	Groupe de bénéficiaires	Sous-activité	Unité de mesure	Prévus	Réels
A.1 : Bénéficiaires recevant des transferts monétaires	Tous	Macro-assurance Actions Climat	Femmes Hommes <b>Total</b>	0 0 <b>0</b>	186 451 179 139 <b>365 590</b>

<b>Résultats des produits</b>					
<b>Activité 06 : 6 – Fournir un ensemble de mesures de renforcement des capacités aux institutions et entités nationales en matière d'analyse et de planification, de coordination, de cohérence des politiques, de mise en œuvre, de suivi, d'évaluation, de création de preuves et de gestion des connaissances pour soutenir la prise de décision [Modalité : renforcement des capacités]</b>					
Indicateur de produit	Indicateur détaillé	Unité de mesure	Prévus	Réels	
C : Les populations vulnérables (Niveau 3) bénéficient de capacités et de systèmes nationaux renforcés et durables pour la conception, la mise en œuvre, le suivi et l'évaluation de politiques et de programmes nationaux équitables en matière de sécurité alimentaire, de nutrition et de protection sociale (Catégorie de produits C) et pour la mise en œuvre de solutions contre la faim.					
Activités de renforcement des capacités institutionnelles					
C.4* : Nombre de personnes participant aux initiatives de renforcement des capacités facilitées par le PAM pour améliorer les capacités des parties prenantes nationales en matière de sécurité alimentaire et de nutrition (nouveau)	C.4*.1 : Nombre de membres du personnel du gouvernement/des partenaires nationaux recevant une assistance technique et une formation	Individuel	120	120	
C.5* : Nombre d'initiatives de renforcement des capacités facilitées par le PAM pour renforcer les capacités des parties prenantes nationales en matière de sécurité alimentaire et de nutrition (nouveau)	C.5*.2 : Nombre de sessions de formation/ateliers organisés	Session de formation	30	30	
G : Les populations vulnérables dans les zones cibles soumises à des chocs récurrents et aux impacts du changement climatique, en particulier les femmes (Niveau 2), bénéficient d'actifs réhabilités (Catégorie de produit D), d'autres moyens de subsistance (Catégorie de produit D) et d'interventions de gestion des risques de catastrophe (Catégorie de produit G) qui améliorent leur résilience aux chocs naturels, leur adaptation au changement climatique et la durabilité de leurs moyens de subsistance.					
Actions de macro-assurance climatique					
G.1 : Nombre de personnes couvertes par un produit d'assurance par le biais de mécanismes de transfert de risques soutenus par le PAM	G.1.9 : Nombre total de personnes couvertes par l'assurance Replica de l'ARC ou tout autre régime de macro-assurance	Individuel	744 786	365 590	
G.2* : Valeur totale en \$ EU des primes versées dans le cadre des mécanismes de transfert de risque soutenus par le PAM	G.2*.1 : Valeur totale en \$ EU des primes versées dans le cadre de l'assurance Replica de l'ARC ou de tout autre régime de macro-assurance	\$ EU	2 140 000	1 000 000	
G.3 : Somme totale assurée grâce aux interventions de gestion des risques	G.3.2 : Somme totale assurée par Replica de l'ARC ou tout autre régime de macro-assurance	\$ EU	15 000 000	7 362 989	

<b>Résultats des produits</b>					
<b>Activité 06 : 6 – Fournir un ensemble de mesures de renforcement des capacités aux institutions et entités nationales en matière d'analyse et de planification, de coordination, de cohérence des politiques, de mise en œuvre, de suivi, d'évaluation, de création de preuves et de gestion des connaissances pour soutenir la prise de décision [Modalité : renforcement des capacités]</b>					

Indicateur de résultat	Sexe	Référence	Cible ultime du PSP	Cible 2021	Suivi 2021	Suivi 2020	Suivi 2019	Source
<b>Groupe cible</b> : Tous – <b>Lieu</b> : Mali – <b>Modalité</b> : Renforcement des capacités – <b>Sous-activité</b> : Activités de renforcement des capacités institutionnelles								
Nombre de personnes assistées par le PAM, intégrées dans les systèmes nationaux de protection sociale suite au renforcement des capacités du PAM (nouveau)	Global	0	≥300 000	≥100 000	100 000	46 000		PAM Suivi du programme
Proportion de transferts monétaires acheminés par les systèmes nationaux de protection sociale suite au soutien au renforcement des capacités du PAM (nouveau)	Global	0	≥10	≥10	12	1		PAM Suivi du programme
Ressources mobilisées (valeur en \$ EU) pour les systèmes nationaux de sécurité alimentaire et de nutrition suite au renforcement des capacités du PAM (nouveau)	Global	300 000	≥700 000	≥400 000	480 000	300 000		PAM Suivi du programme
<b>Groupe cible</b> : Entités gouvernementales – <b>Lieu</b> : Mali – <b>Modalité</b> : Renforcement des capacités – <b>Sous-activité</b> : Activités de renforcement des capacités institutionnelles								
Nombre de politiques, programmes et composantes de systèmes nationaux de sécurité alimentaire et de nutrition améliorés grâce au renforcement des capacités du PAM (nouveau)	Global	4	≥6	≥4	3	2		PAM Suivi du programme

**Résultat stratégique 06 : Les partenaires humanitaires au Mali ont accès à des services communs qui leur permettent d'atteindre et d'intervenir dans les zones touchées par la crise tout au long de l'année.**

**- Réponse à la crise**

#### Résultats des produits

**Activité 07 : 7 – Fournir des services aériens humanitaires des Nations Unies permettant aux partenaires d'atteindre les zones d'intervention humanitaire [Modalité : fourniture de services]**

Indicateur de produit	Indicateur détaillé	Unité de mesure	Prévus	Réels
H : La communauté humanitaire tire parti de services aériens améliorés qui permettent d'accéder aux populations affectées par la crise (Niveau 2) qui ont besoin d'une assistance vitale (Catégorie de produit H).				
Service aérien d'aide humanitaire				
H.4 : Volume total de fret transporté	H.4.10 : Quantité (t) de fret transporté	t	30	51.7
H.7 : Nombre total de passagers transportés	H.7.12 : Nombre d'évacuations médicales	Unité	7	7
H.7 : Nombre total de passagers transportés	H.7.3 : Nombre de passagers transportés	Individuel	12 000	14 462
H.7 : Nombre total de passagers transportés	H.7.9 : Pourcentage de réservations de passagers servies	%	90	100

**Activité 09 : 9 – Fournir des services d'ingénierie à la demande afin de soutenir une réponse humanitaire efficace et efficiente [Modalité : fourniture de services]**

Indicateur de produit	Indicateur détaillé	Unité de mesure	Prévus	Réels
H : Les populations affectées par la crise (Niveau 2) ciblées par les partenaires humanitaires et au développement bénéficient de services en fonction des besoins identifiés (Catégorie H), en recevant une assistance rapide et efficace.				
Services d'ingénierie				
H.3 : Nombre de travaux d'ingénierie achevés, par type	H.3.1 : Nombre de travaux d'ingénierie achevés	Unité	15	8

**Activité 10 : 10 – Fourniture d'un service aérien humanitaire afin de soutenir des projets financés par la DG-ECHO**

Indicateur de produit	Indicateur détaillé	Unité de mesure	Prévus	Réels
-----------------------	---------------------	-----------------	--------	-------

H : Les partenaires humanitaires et de développement d'ECHO à travers le Mali bénéficient d'un service aérien sûr, fiable et efficace qui permet l'accès aux populations affectées par la crise (Niveau 2) ayant besoin d'une assistance vitale (Catégorie de produit H).

Service aérien d'aide humanitaire

H.4 : Volume total de fret transporté	H.4.10 : Quantité (t) de fret transporté	t	20	16,4
H.7 : Nombre total de passagers transportés	H.7.3 : Nombre de passagers transportés	Individuel	960	1 873

Résultats des produits

Activité 07 : 7 – Fournir des services aériens humanitaires des Nations Unies permettant aux partenaires d'atteindre les zones d'intervention humanitaire [Modalité : fourniture de services]

Indicateur de résultat	Sexe	Référence	Cible ultime du PSP	Cible 2021	Suivi 2021	Suivi 2020	Suivi 2019	Source
<b>Groupe cible</b> : Communauté humanitaire – <b>Lieu</b> : Mali – <b>Modalité</b> : Renforcement des capacités – <b>Sous-activité</b> : Service aérien d'aide humanitaire								
Taux de satisfaction des utilisateurs	Global	80	≥95	=80	75	85		PAM Suivi du programme

## Indicateurs transversaux

### Progrès vers les indicateurs d'égalité des sexes

Amélioration de l'égalité des sexes et de l'autonomisation des femmes au sein de la population assistée par le PAM								
Activité 01 : 1 – Fournir un ensemble intégré d'assistance alimentaire aux hommes, femmes, garçons et filles vulnérables touchés par la crise, sur la base d'une évaluation des besoins, et veiller à ce que des mesures de préparation soient prises pour soutenir une réponse rapide, efficace, efficiente, équitable et conforme à la stratégie nationale de filets sociaux [Modalités : nourriture, transferts monétaires, renforcement des capacités, fourniture de services]								
Indicateur transversal	Sexe	Référence	Cible ultime du PSP	Cible 2021	Suivi 2021	Suivi 2020	Suivi 2019	Source
<b>Groupe cible</b> : Tous – <b>Lieu</b> : Mali – <b>Modalité</b> : Transfert monétaire, aliments, bons d'achat – <b>Sous-activité</b> : Distribution générale								
Proportion des membres de l'entité de prise de décision concernant l'assistance alimentaire – comités, conseils, équipes, etc. – qui sont des femmes - -	Global	32	=50	=50	27,3	27		PAM Suivi du programme
Proportion de ménages dans lesquels les femmes, les hommes ou des personnes des deux sexes prennent les décisions concernant l'utilisation de la nourriture/des transferts monétaires/bons, ventilée par modalité de transfert – Décisions prises conjointement par les femmes et les hommes	Global	36	=40	=40	37,1	16		PAM Suivi du programme
Proportion de ménages dans lesquels les femmes, les hommes ou des personnes des deux sexes prennent les décisions concernant l'utilisation de la nourriture/des transferts monétaires/bons, ventilée par modalité de transfert – Décisions prises par les hommes	Global	35,4	=40	=30	38,5	42		PAM Suivi du programme
Proportion de ménages dans lesquels les femmes, les hommes ou des personnes des deux sexes prennent les décisions concernant l'utilisation de la nourriture/des transferts monétaires/bons, ventilée par modalité de transfert – Décisions prises par les femmes	Global	28,6	=20	=30	24,4	42		PAM Suivi du programme
Type de transfert (nourriture, transferts monétaires, bons d'achat, aucune compensation) reçu par les participants aux activités du PAM, ventilé par sexe et par type d'activité - -	Femmes Hommes Global	52 48 100	=50 =50 =100	=50 =50 =100	45 55 100	49 51 100		PAM Suivi du programme PAM Suivi du programme Suivi du programme

## Indicateurs de protection

Les populations affectées sont en mesure de bénéficier des programmes du PAM de manière à garantir et à promouvoir leur sécurité, leur dignité et leur intégrité.

**Activité 01 : 1 – Fournir un ensemble intégré d'assistance alimentaire aux hommes, femmes, garçons et filles vulnérables touchés par la crise, sur la base d'une évaluation des besoins, et veiller à ce que des mesures de préparation soient prises pour appuyer une intervention rapide, efficace, efficiente, équitable et conforme à la stratégie nationale de filets sociaux [Modalités : assistance alimentaire, transferts monétaires, renforcement des capacités, fourniture de services]**

Indicateur transversal	Sexe	Référence	Cible ultime du PSP	Cible 2021	Suivi 2021	Suivi 2020	Suivi 2019	Source
<b>Groupe cible : Tous – Lieu : Mali – Modalité : Transfert monétaire, aliments, bons d'achat – Sous-activité : Distribution générale</b>								
Proportion de personnes cibles ayant un accès sans entrave aux programmes du PAM (nouveau) - -	Femmes	94.8	=100	=100	100	100		PAM
	Hommes	8	=100	=100	100	100		Suivi du programme
	Global	95.1	=100	=100	100	100		PAM
		95.1						Suivi du programme
Proportion de personnes cibles recevant une assistance sans problèmes de sécurité (nouveau) - -	Femmes	95	=100	=100	99.38	98		PAM
	Hommes	95.7	=100	=100	99.5	98		Suivi du programme
	Global	95.6	=100	=100	99.5	98		PAM
Proportion de personnes cibles qui déclarent que les programmes du PAM sont dignes (nouveau) - -	Femmes	95	=100	=100	100	100		PAM
	Hommes	95.3	=100	=100	100	100		Suivi du programme
	Global	95	=100	=100	100	100		PAM
								Suivi du programme
								Suivi du programme



## Indicateurs de responsabilité envers les populations affectées

Les populations affectées sont en mesure de tenir le PAM et ses partenaires responsables de la satisfaction de leurs besoins alimentaires d'une manière qui reflète leurs points de vue et leurs préférences.

**Activité 01 : 1 – Fournir un ensemble intégré d'assistance alimentaire aux hommes, femmes, garçons et filles vulnérables touchés par la crise, sur la base d'une évaluation des besoins, et veiller à ce que des mesures de préparation soient prises pour appuyer une intervention rapide, efficace, efficiente, équitable et conforme à la stratégie nationale de protection sociale [Modalités : assistance alimentaire, transferts monétaires, renforcement des capacités, fourniture de services]**

Indicateur transversal	Sexe	Référence	Cible ultime du PSP	Cible 2021	Suivi 2021	Suivi 2020	Suivi 2019	source
<b>Groupe cible : Tous – Lieu : Mali – Modalité : Transfert monétaire, aliments, bons d'achat – Sous-activité :</b>								
Proportion d'activités de projet pour lesquelles les commentaires des bénéficiaires sont documentés, analysés et intégrés dans les améliorations du programme - -	Global	93	=100	=100	96	95		PAM Suivi du programme
<b>Groupe cible : Tous – Lieu : Mali – Modalité : Transfert monétaire, aliments, bons d'achat – Sous-activité : Distribution générale</b>								
Proportion de personnes assistées informées sur le programme (qui est inclus, ce que les personnes recevront, la durée de l'assistance) -	Femmes	39,8	=100	=100	28,2	81		PAM
	Hommes	40,5	=100	=100	34,8	81		Suivi du programme
	Global	40,3	=100	=100	33,7	81		PAM Suivi du programme PAM Suivi du programme

## Indicateurs environnementaux

Les communautés cibles bénéficient des programmes du PAM d'une manière qui ne nuit pas à l'environnement.

**Activité 05 : 5 - Fournir un soutien conditionnel aux ménages vulnérables en situation d'insécurité alimentaire, lié au développement ou à la réhabilitation des moyens de production, naturels ou sociaux, à l'intensification et à la diversification des activités de subsistance et à l'amélioration de l'accès aux marchés, en utilisant des approches communautaires intégrées, équitables pour les femmes et participatives [Modalités : nourriture, transferts monétaires, renforcement des capacités, fourniture de services]**

Indicateur transversal	Sexe	Référence	Cible ultime du PSP	Cible 2021	Suivi 2021	Suivi 2020	Suivi 2019	Source
<b>Groupe cible :</b> Tous – <b>Lieu :</b> Mali – <b>Modalité :</b> Transfert monétaire - <b>Sous-activité :</b> Assistance alimentaire pour la création d'actifs								
Proportion de FLA/PE/CC pour les activités du PSP examinées pour les risques environnementaux et sociaux - -	Global	0	=100	=100	90	90		PAM Suivi du programme

Photo de la page de couverture © Benoit Lognoné

Restauration de digues dans des rizières à Toya, près de Tombouctou

**Programme alimentaire mondial**

<https://www.wfp.org/countries/mali>

# Section financière

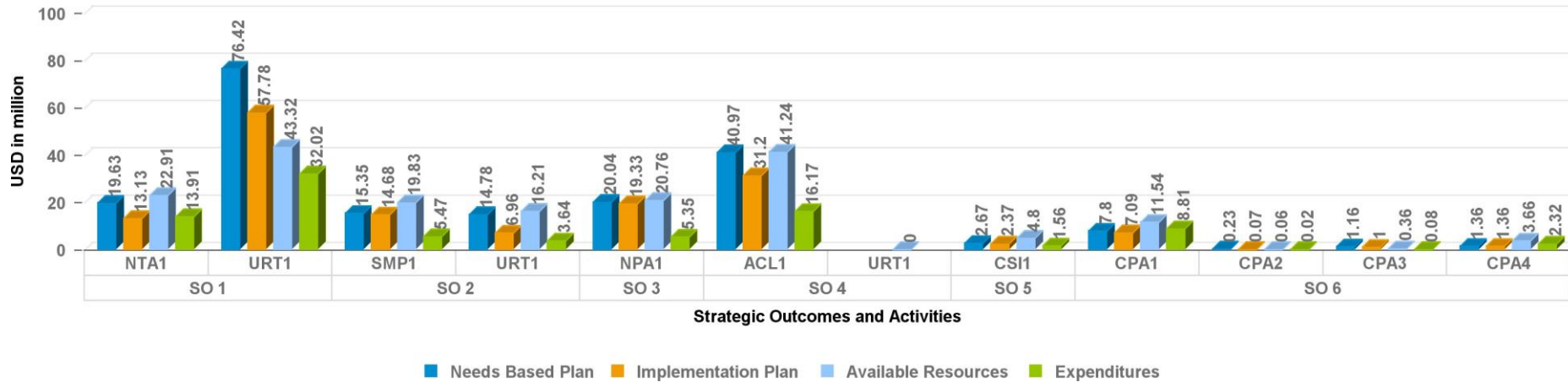
***Les informations financières sont tirées des documents financiers du PAM  
qui ont été soumis aux auditeurs du PAM.***

# Rapport annuel pays

## Budget du portefeuille pays du Mali 2021 (2020-2024)

### Aperçu financier annuel pour la période du 1<sup>er</sup> janvier au 31 décembre 2021 (montant en \$ EU)

#### Annual CPB Overview



Code	Résultat stratégique
OS 1	Les personnes affectées par les crises dans les zones cibles, y compris les réfugiés et les personnes déplacées internes, sont en mesure de satisfaire leurs besoins alimentaires et nutritionnels de base pendant et immédiatement après des crises.
OS 2	Les populations en situation d'insécurité alimentaire, y compris les filles et les garçons d'âge scolaire, dans les zones cibles, ont accès à une alimentation adéquate et nutritive tout au long de l'année.
OS 3	Les populations vulnérables sur le plan nutritionnel dans les zones cibles, notamment les enfants et les femmes et filles enceintes et allaitantes, ont un meilleur état nutritionnel tout au long de l'année.
OS 4	Les communautés dans les zones cibles, y compris les petits exploitants agricoles (en particulier les groupes dirigés par des femmes), ont des moyens de subsistance plus résilients pour améliorer la sécurité alimentaire et la nutrition tout au long de l'année.
OS 5	D'ici 2030, les institutions et entités nationales auront renforcé leurs capacités à gérer des politiques, des programmes et des interventions équitables en matière de sécurité alimentaire, de nutrition et de protection sociale, en faveur de la faim zéro.
OS 6	Les partenaires humanitaires au Mali ont accès à des services communs qui leur permettent d'atteindre et d'intervenir dans les zones touchées par la crise tout au long de l'année.
Code Activités pays - Description longue	
ACL1	5 - Fournir un soutien conditionnel aux ménages vulnérables en situation d'insécurité alimentaire, lié au développement ou à la réhabilitation des moyens de production, naturels ou sociaux, à l'intensification et à la diversification des activités de subsistance et à l'amélioration de l'accès aux marchés, en utilisant des approches communautaires intégrées, équitables pour les femmes et participatives [Modalités : nourriture, transferts monétaires, renforcement des capacités, fourniture de services]
CPA 1	7 - Fournir des services aériens humanitaires des Nations Unies permettant aux partenaires d'atteindre les zones d'intervention humanitaire [Modalité : fourniture de services]
CPA 2	8 - Fournir des services de logistique, de technologies de l'information et de la communication, des services communs et de coordination, ainsi que d'autres interventions de préparation en l'absence d'alternatives, afin de soutenir une réponse humanitaire efficace et efficiente [Modalité : fourniture de services]
CPA 3	9 - Fournir des services d'ingénierie à la demande afin de soutenir une réponse humanitaire efficace et efficiente [Modalité : fourniture de services]
CPA 4	10 - Fourniture d'un service aérien humanitaire pour soutenir des projets financés par la DG ECHO

CSI1	6 - Fournir un ensemble de mesures de renforcement des capacités aux institutions et entités nationales en matière d'analyse et de planification, de coordination, de cohérence des politiques, de mise en œuvre, de suivi, d'évaluation, de création de preuves et de gestion des connaissances pour soutenir la prise de décision [Modalité : renforcement des capacités]
NPA 1	4 - Soutenir le programme national de nutrition afin d'assurer la fourniture de services de nutrition préventive et curative (y compris le SBCC, l'enrichissement des aliments locaux, l'alimentation complémentaire et le renforcement des capacités) aux populations cibles [Modalités : nourriture, transferts monétaires, renforcement des capacités, fourniture de services]
NTA 1	2 - Fournir un paquet nutritionnel intégré comprenant à la fois des éléments de prévention et de traitement, aux hommes, femmes, garçons et filles vulnérables touchés par la crise, sur la base d'une évaluation des besoins [Modalités : nourriture, transferts monétaires, renforcement des capacités, fourniture de services]
SMP 1	3 - Fournir des repas scolaires aux filles et aux garçons pendant l'année scolaire dans des zones cibles de manière à soutenir les marchés locaux et à promouvoir la scolarisation des filles [Modalités : nourriture, transferts monétaires, renforcement des capacités, fourniture de services]

# Rapport annuel pays

## Budget du portefeuille pays du Mali 2021 (2020-2024)

### Aperçu financier annuel pour la période du 1<sup>er</sup> janvier au 31 décembre 2021 (montant en \$ EU)

URT 1	12 - Fournir des filets sociaux aux populations vulnérables dans les zones cibles, en particulier les femmes (Niveau 1), conformément à une approche de protection sociale adaptative
URT 1	1 - Fournir un ensemble intégré d'assistance alimentaire aux hommes, femmes, garçons et filles vulnérables touchés par la crise, sur la base d'une évaluation des besoins, et veiller à ce que des mesures de préparation soient prises pour soutenir une réponse rapide, efficace, efficiente, équitable et conforme à la stratégie nationale de filets sociaux [Modalités : nourriture, transferts monétaires, renforcement des capacités, fourniture de services]



# Rapport annuel pays

## Budget du portefeuille pays du Mali 2021 (2020-2024)

### Aperçu financier annuel pour la période du 1<sup>er</sup> janvier au 31 décembre 2021 (montant en \$ EU)

Résultat stratégique	Réalisation stratégique	Activité	Plan fondé sur les besoins	Plan de mise en œuvre	Ressources disponibles	Dépenses
1	Les personnes affectées par les crises dans les zones cibles, y compris les réfugiés et les personnes déplacées internes, sont en mesure de satisfaire leurs besoins alimentaires et nutritionnels de base pendant et immédiatement après des crises.	2 - Fournir un paquet nutritionnel intégré comprenant à la fois des éléments de prévention et de traitement, aux hommes, femmes, garçons et filles vulnérables touchés par la crise, sur la base d'une évaluation des besoins [Modalités : nourriture, transferts monétaires, renforcement des capacités, fourniture de services]	19 629 016	13 131 409	22 908 286	
		1 - Fournir un ensemble intégré d'assistance alimentaire aux hommes, femmes, garçons et filles vulnérables touchés par la crise, sur la base d'une évaluation des besoins, et veiller à ce que des mesures de préparation soient prises pour soutenir une réponse rapide, efficace, efficiente, équitable et conforme à la stratégie nationale de filets sociaux [Modalités : nourriture, transferts monétaires, renforcement des capacités, fourniture de services]	76 416 616	57 779 135	43 322 433	32 019 334
		Non spécifique à une activité	0	0	2 015 996	0

# Rapport annuel pays

## Budget du portefeuille pays du Mali 2021 (2020-2024)

### Aperçu financier annuel pour la période du 1<sup>er</sup> janvier au 31 décembre 2021 (montant en \$ EU)

Résultat stratégique	Réalisation stratégique	Activité	Plan fondé sur les besoins	Plan de mise en œuvre	Ressources disponibles	Dépenses
1	Les populations en situation d'insécurité alimentaire, y compris les filles et les garçons d'âge scolaire, dans les zones cibles, ont accès à une alimentation adéquate et nutritive tout au long de l'année.	3 - Fournir des repas scolaires aux filles et aux garçons pendant l'année scolaire dans des zones cibles de manière à soutenir les marchés locaux et à promouvoir la scolarisation des filles [Modalités : nourriture, transferts monétaires, renforcement des capacités, fourniture de services]	15 349 388	14 679 695	19 825 931	5 468 715
		12 - Fournir des filets sociaux aux populations vulnérables dans les zones cibles, en particulier les femmes (Niveau 1), conformément à une approche de protection sociale adaptative	14 782 690	6 961 580	16 214 645	3 642 097
		Non spécifique à une activité	0	0	40 369	0
<b>Sous-total Résultat stratégique 1 : Tout le monde a accès à la nourriture (Cible ODD 2.1).</b>			<b>126 177 710</b>	<b>92 551 818</b>	<b>104 327 660</b>	<b>55 041 254</b>

# Rapport annuel pays

## Budget du portefeuille pays du Mali 2021 (2020-2024)

### Aperçu financier annuel pour la période du 1<sup>er</sup> janvier au 31 décembre 2021 (montant en \$ EU)

Résultat stratégique	Réalisation stratégique	Activité	Plan fondé sur les besoins	Plan de mise en œuvre	Ressources disponibles	Dépenses
2	Les populations vulnérables sur le plan nutritionnel dans les zones cibles, notamment les enfants et les femmes et filles enceintes et allaitantes, ont un meilleur état nutritionnel tout au long de l'année.	4 - Soutenir le programme national de nutrition pour assurer la fourniture de services de nutrition préventive et curative (y compris le SBCC, l'enrichissement des aliments locaux, l'alimentation complémentaire et le renforcement des capacités) aux populations cibles [Modalités : nourriture, transferts monétaires, renforcement des capacités, fourniture de services]	20 036 562	19 332 215	20 759 300	5 351 324
		Non spécifique à une activité	0	0	1 086 035	0
<b>Sous-total Résultat stratégique 2 : Personne ne souffre de malnutrition (Cible ODD 2.2).</b>			<b>20 036 562</b>	<b>19 332 215</b>	<b>21 845 335</b>	<b>5 351 324</b>

# Rapport annuel pays

## Budget du portefeuille pays du Mali 2021 (2020-2024)

### Aperçu financier annuel pour la période du 1<sup>er</sup> janvier au 31 décembre 2021 (montant en \$ EU)

Résultat stratégique	Réalisation stratégique	Activité	Plan fondé sur les besoins	Plan de mise en œuvre	Ressources disponibles	Dépenses
3	Les communautés dans les zones cibles, y compris les petits exploitants agricoles (en particulier les groupes dirigés par des femmes), ont des moyens de subsistance plus résilients pour améliorer la sécurité alimentaire et la nutrition tout au long de l'année.	5 - Fournir un soutien conditionnel aux ménages vulnérables en situation d'insécurité alimentaire, lié au développement ou à la réhabilitation des moyens de production, naturels ou sociaux, à l'intensification et à la diversification des activités de subsistance et à l'amélioration de l'accès aux marchés, en utilisant des approches communautaires intégrées, équitables pour les femmes et participatives. [Modalités : nourriture, transferts monétaires, renforcement des capacités, fourniture de services]	40 974 384	31 198 347	41 244 165	16 170 592
		Non spécifique à une activité	0	0	1 152 149	0
<b>Sous-total Résultat stratégique 3 : Les petits exploitants agricoles ont amélioré leur sécurité alimentaire et leur nutrition (Cible ODD 2.3).</b>			<b>40 974 384</b>	<b>31 198 347</b>	<b>42 396 314</b>	<b>16 170 592</b>

# Rapport annuel pays

## Budget du portefeuille pays du Mali 2021 (2020-2024)

### Aperçu financier annuel pour la période du 1<sup>er</sup> janvier au 31 décembre 2021 (montant en \$ EU)

Résultat stratégique	Réalisation stratégique	Activité	Plan fondé sur les besoins	Plan de mise en œuvre	Ressources disponibles	Dépenses
5	D'ici 2030, les institutions et entités nationales auront renforcé leurs capacités à gérer des politiques, des programmes et des interventions équitables en matière de sécurité alimentaire, de nutrition et de protection sociale, en faveur de la faim zéro.	6 - Fournir un ensemble de mesures de renforcement des capacités aux institutions et entités nationales en matière d'analyse et de planification, de coordination, de cohérence des politiques, de mise en œuvre, de suivi, d'évaluation, de création de preuves et de gestion des connaissances pour soutenir la prise de décision [Modalité : renforcement des capacités]	2 667 737	2 368 661	4 796 026	1 561 758
		Non spécifique à une activité	0	0	6 245	0
<b>Sous-total Résultat stratégique 5 : Les pays ont renforcé leur capacité à mettre en œuvre les ODD (Cible ODD 17.9).</b>			<b>2 667 737</b>	<b>2 368 661</b>	<b>4 802 272</b>	<b>1 561 758</b>

# Rapport annuel pays

## Budget du portefeuille pays du Mali 2021 (2020-2024)

### Aperçu financier annuel pour la période du 1<sup>er</sup> janvier au 31 décembre 2021 (montant en \$ EU)

Résultat stratégique	Réalisation stratégique	Activité	Plan fondé sur les besoins	Plan de mise en œuvre	Ressources disponibles	Dépenses
8	Les partenaires humanitaires au Mali ont accès à des services communs qui leur permettent d'atteindre et d'intervenir dans les zones touchées par la crise tout au long de l'année.	7 - Fournir des services aériens humanitaires des Nations Unies permettant aux partenaires d'atteindre les zones d'intervention humanitaire [Modalité : fourniture de services]	7 796 060	7 088 943	11 543 423	8 806 174
		8 - Fournir des services de logistique, de technologies de l'information et de la communication, des services communs et de coordination, ainsi que d'autres interventions de préparation en l'absence d'alternatives, afin de soutenir une réponse humanitaire efficace et efficiente [Modalité : fourniture de services]	227 998	66 447	57 891	23 396
		9 - Fournir des services d'ingénierie à la demande afin de soutenir une réponse humanitaire efficace et efficiente [Modalité : fourniture de services]	1 155 000	1 000 000	360 866	80 074
		10 - Fourniture d'un service aérien humanitaire pour soutenir des projets financés par la DG ECHO	1 361 872	1 361 872	3 656 312	2 320 971

<b>Sous-total Résultat stratégique 8 : Le partage des connaissances, de l'expertise et de la technologie renforce le soutien du partenariat mondial aux efforts des pays pour atteindre les ODD (Cible ODD 17.16).</b>		<b>10 540 931</b>	<b>9 517 262</b>	<b>15 618 492</b>	<b>11 230 615</b>
	Non spécifique aux OS	0	0	11 066 203	0
<b>Sous-total Résultat stratégique</b>		<b>0</b>	<b>0</b>	<b>11 066 203</b>	<b>0</b>
<b>Total coûts opérationnels directs</b>		<b>200 397 323</b>	<b>154 968 304</b>	<b>200 056 275</b>	<b>89 355 544</b>

# Rapport annuel pays

## Budget du portefeuille pays du Mali 2021 (2020-2024)

Aperçu financier annuel pour la période du 1<sup>er</sup> janvier au 31 décembre 2021 (montant en \$ EU)

Résultat stratégique	Réalisation stratégique	Activité	Plan fondé sur les besoins	Plan de mise en œuvre	Ressources disponibles	Dépenses
			11 030 880	7 984 232	9 249 172	7 000 746
			211 428 203	162 952 536	209 305 448	96 356 290
			13 647 990	10 519 024	7 739 206	7 739 206



## **Colonnes Définition**

---

### **Plan fondé sur les besoins**

Dernière version annuelle approuvée des besoins opérationnels au mois de décembre de l'année considérée. Les plans du PAM fondés sur les besoins constituent un appel à des ressources pour mettre en œuvre des opérations qui sont conçues sur la base d'évaluations des besoins entreprises en collaboration avec les homologues gouvernementaux et les partenaires.

### **Plan de mise en œuvre**

Plan de mise en œuvre au mois de janvier de la période considérée qui représente les besoins opérationnels initiaux classés par ordre de priorité en tenant compte des prévisions de financement des ressources disponibles et des problèmes opérationnels

### **Ressources disponibles**

Solde non dépensé des ressources reportées, contribution allouée dans l'année en cours, avances et autres ressources pendant l'année en cours. Il ne prend pas en compte les contributions qui sont prévues par le donateur pour utilisation au cours des années à venir.

### **Dépenses**

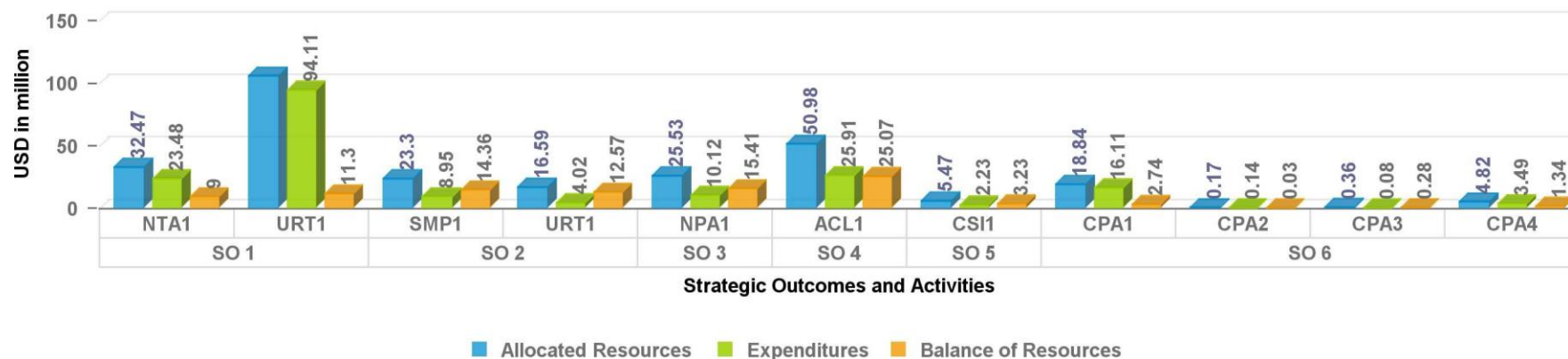
Valeur monétaire des biens et services reçus et enregistrés au cours de l'année considérée

# Rapport annuel pays

## Budget du portefeuille pays du Mali 2021 (2020-224)

### Aperçu financier cumulé au 31 décembre 2021 (montant en \$ EU)

#### Cumulative CPB Overview



Code	Résultat stratégique
OS 1	Les personnes affectées par les crises dans les zones cibles, y compris les réfugiés et les personnes déplacées internes, sont en mesure de satisfaire leurs besoins alimentaires et nutritionnels de base pendant et immédiatement après des crises.
OS 2	Les populations en situation d'insécurité alimentaire, y compris les filles et les garçons d'âge scolaire, dans les zones cibles, ont accès à une alimentation adéquate et nutritive tout au long de l'année.
OS 3	Les populations vulnérables sur le plan nutritionnel dans les zones cibles, notamment les enfants et les femmes et filles enceintes et allaitantes, ont un meilleur état nutritionnel tout au long de l'année.
OS 4	Les communautés dans les zones cibles, y compris les petits exploitants agricoles (en particulier les groupes dirigés par des femmes), ont des moyens de subsistance plus résilients pour améliorer la sécurité alimentaire et la nutrition tout au long de l'année.
OS 5	D'ici 2030, les institutions et entités nationales auront renforcé leurs capacités à gérer des politiques, des programmes et des interventions équitables en matière de sécurité alimentaire, de nutrition et de protection sociale, en faveur de la faim zéro.
OS 6	Les partenaires humanitaires au Mali ont accès à des services communs qui leur permettent d'atteindre et d'intervenir dans les zones touchées par la crise tout au long de l'année.

Code	Activités pays – Description longue
ACL1	5 - Fournir un soutien conditionnel aux ménages vulnérables en situation d'insécurité alimentaire, lié au développement ou à la réhabilitation des moyens de production, naturels ou sociaux, à l'intensification et à la diversification des activités de subsistance et à l'amélioration de l'accès aux marchés, en utilisant des approches communautaires intégrées, équitables pour les femmes et participatives [Modalités : nourriture, transferts monétaires, renforcement des capacités, fourniture de services]
CPA1	7 - Fournir des services aériens humanitaires des Nations Unies permettant aux partenaires d'atteindre les zones d'intervention humanitaire [Modalité : fourniture de services]
CPA2	8 - Fournir des services de logistique, de technologies de l'information et de la communication, des services communs et de coordination, ainsi que d'autres interventions de préparation en l'absence d'alternatives, afin de soutenir une réponse humanitaire efficace et efficiente [Modalité : fourniture de services]
CPA3	9 - Fournir des services d'ingénierie à la demande afin de soutenir une réponse humanitaire efficace et efficiente [Modalité : fourniture de services]
CPA4	10 - Fourniture d'un service aérien humanitaire pour soutenir des projets financés par la DG ECHO

<b>CSI1</b>	<b>6 - Fournir un ensemble de mesures de renforcement des capacités aux institutions et entités nationales en matière d'analyse et de planification, de coordination, de cohérence des politiques, de mise en œuvre, de suivi, d'évaluation, de création de preuves et de gestion des connaissances pour soutenir la prise de décision [Modalité : renforcement des capacités]</b>
<b>NPA1</b>	<b>4 - Soutenir le programme national de nutrition afin d'assurer la fourniture de services de nutrition préventive et curative (y compris le SBCC, l'enrichissement des aliments locaux, l'alimentation complémentaire et le renforcement des capacités) aux populations cibles [Modalités : nourriture, transferts monétaires, renforcement des capacités, fourniture de services]</b>
<b>NTA1</b>	<b>2 - Fournir un paquet nutritionnel intégré comprenant à la fois des éléments de prévention et de traitement, aux hommes, femmes, garçons et filles vulnérables touchés par la crise, sur la base d'une évaluation des besoins [Modalités : nourriture, transferts monétaires, renforcement des capacités, fourniture de services]</b>

# Rapport annuel pays

## Budget du portefeuille pays du Mali 2021 (2020-2024)

### Aperçu financier cumulé au 31 décembre 2021 (montant en \$ EU)

Code	Activités pays – Description longue
SMP1	3 - Fournir des repas scolaires aux filles et aux garçons pendant l'année scolaire dans des zones cibles de manière à soutenir les marchés locaux et à promouvoir la scolarisation des filles [Modalités : nourriture, transferts monétaires, renforcement des capacités, fourniture de services]
URT1	12 - Fournir des filets sociaux aux populations vulnérables dans les zones cibles, en particulier les femmes (Niveau 1), conformément à une approche de protection sociale adaptative
URT1	1 - Fournir un ensemble intégré d'assistance alimentaire aux hommes, femmes, garçons et filles vulnérables touchés par la crise, sur la base d'une évaluation des besoins, et veiller à ce que des mesures de préparation soient prises pour soutenir une réponse rapide, efficace, efficiente, équitable et conforme à la stratégie nationale de filets sociaux [Modalités : nourriture, transferts monétaires, renforcement des capacités, fourniture de services]

# Rapport annuel pays

## Budget du portefeuille pays du Mali 2021 (2020-2024)

### Aperçu financier cumulé au 31 décembre 2021 (montant en \$ EU)

Résultat stratégique	Résultat stratégique	Activité	Plan fondé sur les besoins	Contributions allouées	Avance et allocation	Ressources allouées	Dépenses	Solde des ressources
1	Les personnes affectées par les crises dans les zones cibles, y compris les réfugiés et les personnes déplacées internes, sont en mesure de satisfaire leurs besoins alimentaires et nutritionnels de base pendant et immédiatement après des crises.	2 - Fournir un ensemble intégré d'assistance alimentaire aux hommes, femmes, garçons et filles vulnérables touchés par la crise, sur la base d'une évaluation des besoins, et veiller à ce que des mesures de préparation soient prises pour soutenir une réponse rapide, efficace, efficiente, équitable et conforme à la stratégie nationale de filets sociaux [Modalités : nourriture, transferts monétaires, renforcement des capacités, fourniture de services]	166 204 189	103 449 738	1 968 176	105 417 914	94 114 815	11 303 099
		1 - Fournir un paquet nutritionnel intégré comprenant à la fois des éléments de prévention et de traitement, aux hommes, femmes, garçons et filles vulnérables touchés par la crise, sur la base d'une évaluation des besoins [Modalités : nourriture, transferts monétaires, renforcement des capacités, fourniture de services]	33 476 068	32 472 899	0	32 472 899	23 475 721	8 997 178

# Rapport annuel pays

## Budget du portefeuille pays du Mali 2021 (2020-2024)

### Aperçu financier cumulé au 31 décembre 2021 (montant en \$ EU)

Résultat stratégique	Réalisation stratégique	Activité	Plan fondé sur les besoins	Contributions allouées	Avance et allocation	Ressources allouées	Dépenses	Solde des ressources
1	Les personnes affectées par les crises dans les zones cibles, y compris les réfugiés et les personnes déplacées internes, sont en mesure de satisfaire leurs besoins alimentaires et nutritionnels de base pendant et immédiatement après des crises.	Non spécifique à une activité	0	2 015 996	0	2 015 996	0	2 015 996
	Les populations en situation d'insécurité alimentaire, y compris les filles et les garçons d'âge scolaire, dans les zones cibles, ont accès à une alimentation adéquate et nutritive tout au long de l'année.	12 - Fournir des filets sociaux aux populations vulnérables dans les zones cibles, en particulier les femmes (Niveau 1), conformément à une approche de protection sociale adaptative	16 841 554	16 591 009	0	16 591 009	4 018 461	12 572 548
		3 - Fournir des repas scolaires aux filles et aux garçons pendant l'année scolaire dans des zones cibles de manière à soutenir les marchés locaux et à promouvoir la scolarisation des filles [Modalités : nourriture, transferts monétaires, renforcement des capacités, fourniture de services]	29 284 235	23 302 564	0	23 302 564	8 945 348	14 357 216

		Non spécifique à une activité	0	40 369	0	40 369	0	40 369
--	--	-------------------------------	---	--------	---	--------	---	--------

Ce rapport généré par ordinateur est certifié par le chef de la Direction de la comptabilité des contributions et des rapports financiers des donateurs (FINC).

# Rapport annuel pays

## Budget du portefeuille pays du Mali 2021 (2020-2024)

### Aperçu financier cumulé au 31 décembre 2021 (montant en \$ EU)

Résultat stratégique	Réalisation stratégique	Activité	Plan fondé sur les besoins	Contributions allouées	Avance et allocation	Ressources allouées	Dépenses	Solde des ressources
<b>Sous-total Résultat stratégique 1 : Tout le monde a accès à la nourriture (Cible ODD 2.1).</b>			<b>245 806 046</b>	<b>177 872 576</b>	<b>1 968 176</b>	<b>179 840 751</b>	<b>130 554 346</b>	<b>49 286 406</b>
2	Les populations vulnérables sur le plan nutritionnel dans les zones cibles, notamment les enfants et les femmes et filles enceintes et allaitantes, ont un meilleur état nutritionnel tout au long de l'année.	4 - Soutenir le programme national de nutrition afin d'assurer la fourniture de services de nutrition préventive et curative (y compris le SBCC, l'enrichissement des aliments locaux, l'alimentation complémentaire et le renforcement des capacités) aux populations cibles [Modalités : nourriture, transferts monétaires, renforcement des capacités, fourniture de services]	29 366 015	25 528 273	0	25 528 273	10 120 297	15 407 976
		Non spécifique à une activité	0	1 086 035	0	1 086 035	0	1 086 035
<b>Sous-total Résultat stratégique 2 : Personne ne souffre de malnutrition (Cible ODD 2.2).</b>			<b>29 366 015</b>	<b>26 614 308</b>	<b>0</b>	<b>26 614 308</b>	<b>10 120 297</b>	<b>16 494 011</b>



# Rapport annuel pays

## Budget du portefeuille pays du Mali 2021 (2020-2024)

### Aperçu financier cumulé au 31 décembre 2021 (montant en \$ EU)

Résultat stratégique	Réalisation stratégique	Activité	Plan fondé sur les besoins	Contributions allouées	Avance et allocation	Ressources allouées	Dépenses	Solde des ressources
3	Les communautés dans les zones cibles, y compris les petits exploitants agricoles (en particulier les groupes dirigés par des femmes), ont des moyens de subsistance plus résilients pour améliorer la sécurité alimentaire et la nutrition tout au long de l'année.	5 - Fournir un soutien conditionnel aux ménages vulnérables en situation d'insécurité alimentaire, lié au développement ou à la réhabilitation des moyens de production, naturels ou sociaux, à l'intensification et à la diversification des activités de subsistance et à l'amélioration de l'accès aux marchés, en utilisant des approches communautaires intégrées, équitables pour les femmes et participatives. [Modalités : nourriture, transferts monétaires, renforcement des capacités, fourniture de services]	63 445 188	50 983 571	0	50 983 571	25 909 998	25 073 573
		Non spécifique à une activité	0	1 152 149	0	1 152 149	0	1 152 149
<b>Sous-total Résultat stratégique 3 : Les petits exploitants agricoles ont amélioré leur sécurité alimentaire et leur nutrition (Cible ODD 2.3).</b>			<b>63 445 188</b>	<b>52 135 719</b>	<b>0</b>	<b>52 135 719</b>	<b>25 909 998</b>	<b>26 225 722</b>

Ce rapport généré par ordinateur est certifié par le chef de la Direction de la comptabilité des contributions et des rapports financiers des donateurs (FINC).

# Rapport annuel pays

## Budget du portefeuille pays du Mali 2021 (2020-2024)

### Aperçu financier cumulé au 31 décembre 2021 (montant en \$ EU)

Résultat stratégique	Réalisation stratégique	Activité	Plan fondé sur les besoins	Contributions allouées	Avance et allocation	Ressources allouées	Dépenses	Solde des ressources
5	D'ici 2030, les institutions et entités nationales auront renforcé leurs capacités à gérer des politiques, des programmes et des interventions équitables en matière de sécurité alimentaire, de nutrition et de protection sociale, en faveur de la faim zéro.	6 - Fournir un ensemble de mesures de renforcement des capacités aux institutions et entités nationales en matière d'analyse et de planification, de coordination, de cohérence des politiques, de mise en œuvre, de suivi, d'évaluation, de création de preuves et de gestion des connaissances pour soutenir la prise de décision [Modalité : renforcement des capacités]	4 287 580	5 466 698	0	5 466 698	2 232 430	3 234 268
		Non spécifique à une activité	0	6 245	0	6 245	0	6 245
<b>Sous-total Résultat stratégique 5 : Les pays ont renforcé leur capacité à mettre en œuvre les ODD (Cible ODD 17.9).</b>			<b>4 287 580</b>	<b>5 472 943</b>	<b>0</b>	<b>5 472 943</b>	<b>2 232 430</b>	<b>3 240 513</b>

Ce rapport généré par ordinateur est certifié par le chef de la Direction de la comptabilité des contributions et des rapports financiers des donateurs (FINC).

# Rapport annuel pays

## Budget du portefeuille pays du Mali 2021 (2020-2024)

### Aperçu financier cumulé au 31 décembre 2021 (montant en \$ EU)

Résultat stratégique	Réalisation stratégique	Activité	Plan fondé sur les besoins	Contributions allouées	Avance et allocation	Ressources allouées	Dépenses	Solde des ressources
8	Les partenaires humanitaires au Mali ont accès à des services communs qui leur permettent d'atteindre et d'intervenir dans les zones touchées par la crise tout au long de l'année.	10 - Fourniture d'un service aérien humanitaire pour soutenir des projets financés par la DG ECHO	4 078 073	4 820 721	0	4 820 721	3 485 380	1 335 341
		7 - Fournir des services aériens humanitaires des Nations Unies permettant aux partenaires d'atteindre les zones d'intervention humanitaire [Modalité : fourniture de services]	15 696 866	18 843 505	0	18 843 505	16 106 256	2 737 249
		8 - Fournir des services de logistique, de technologies de l'information et de la communication, des services communs et de coordination, ainsi que d'autres interventions de préparation en l'absence d'alternatives, afin de soutenir une réponse humanitaire efficace et efficiente [Modalité : fourniture de services]	463 656	174 167	0	174 167	139 672	34 494

		9 - Fournir des services d'ingénierie à la demande afin de soutenir une réponse humanitaire efficace et efficiente [Modalité : fourniture de services]	2 594 709	360 866	0	360 866	80 074	280 793
--	--	---	-----------	---------	---	---------	--------	---------

Ce rapport généré par ordinateur est certifié par le chef de la Direction de la comptabilité des contributions et des rapports financiers des donateurs (FINC).

# Rapport annuel pays

Budget du portefeuille pays du Mali 2021 (2020-2024)

Aperçu financier cumulé au 31 décembre 2021 (montant en \$ EU)

Résultat stratégique	Réalisation stratégique	Activité	Plan fondé sur les besoins	Contributions allouées	Avance et allocation	Ressources allouées	Dépenses	Solde des ressources
<b>Sous-total Résultat stratégique 8 : Le partage des connaissances, de l'expertise et de la technologie renforce le soutien du partenariat mondial aux efforts des pays pour l'atteinte des ODD (Cible ODD 17.16).</b>			22 833 304	24 199 259	0	24 199 259	19 811 382	4 387 877
	Non spécifique aux OS	Non spécifique à une activité	0	11 066 203	0	11 066 203	0	11 066 203
<b>Sous-total Résultat stratégique</b>			<b>0</b>	<b>11 066 203</b>	<b>0</b>	<b>11 066 203</b>	<b>0</b>	<b>11 066 203</b>
<b>Total coûts opérationnels directs</b>			<b>365 738 133</b>	<b>297 361 007</b>	<b>1 968 176</b>	<b>299 329 183</b>	<b>188 628 452</b>	<b>110 700 731</b>
<b>Coûts directs de soutien (CDS)</b>			<b>17 682 530</b>	<b>14 971 467</b>	<b>104 199</b>	<b>15 075 666</b>	<b>12 827 240</b>	<b>2 248 426</b>
<b>Total des coûts directs</b>			<b>383 420 664</b>	<b>312 332 474</b>	<b>2 072 375</b>	<b>314 404 849</b>	<b>201 455 692</b>	<b>112 949 157</b>
<b>Coûts indirects de soutien (CIS)</b>			<b>24 714 220</b>	<b>18 659 227</b>		<b>18 659 227</b>	<b>18 659 227</b>	<b>0</b>
<b>Total général</b>			<b>408 134 884</b>	<b>330 991 702</b>	<b>2 072 375</b>	<b>333 064 077</b>	<b>220 114 919</b>	<b>112 949 157</b>

Ce rapport financier des donateurs est provisoire.



Wanee Piyabongkarn Chef

Direction de la comptabilité des contributions et du rapport financier des donateurs



## Colonnes Définition

---

### Plan fondé sur les besoins

Dernière version approuvée des besoins opérationnels. Les plans du PAM fondés sur les besoins constituent un appel à des ressources pour mettre en œuvre des opérations qui sont conçues sur la base d'évaluations des besoins entreprises en collaboration avec les homologues gouvernementaux et les partenaires.

### Contributions allouées

Les contributions allouées comprennent les contributions confirmées avec les variations de taux de change, les contributions multilatérales, les recettes diverses, les ressources transférées, le recouvrement des coûts et d'autres ajustements financiers (par exemple, le refinancement). Elles ne prennent pas en compte les avances et allocations internes et les contributions stipulées par le donateur pour utilisation au cours des prochaines années.

### Avances et allocations

Ressources internes avancées/affectées mais non remboursées. Cela comprend différents types d'avances internes (prêts internes aux projets ou financement par macro-avance) et d'allocations (compte de réponse immédiate).

### Ressources allouées

Somme des contributions, avances et allocations allouées

### Dépenses

Valeur monétaire cumulée des biens et services reçus et enregistrés au cours de la période considérée

### Solde des ressources

Ressources allouées moins dépenses